

«Принята»  
Педагогическим советом  
СПДС № 10 «Снежок» ГБОУ ООШ № 9  
Протокол № 1 от «29» августа 2024 г.

«Утверждаю»  
Директор ГБОУ ООШ № 9  
..... М.Б. Пискунов  
Приказ № 99-од  
от «30» августа 2024 г.

«Согласована»  
Управляющим советом родителей  
(законных представителей) воспитанников  
(протокол № 1 от «30» августа 2024 г.)

**АДАптированная образовательная программа  
дошкольного образования  
для обучающихся  
с тяжелыми нарушениями речи**  
структурного подразделения детского сада № 10 «Снежок»  
государственного бюджетного общеобразовательного учреждения Самарской  
области основной общеобразовательной школы № 9  
города Жигулёвска городского  
округа Жигулёвск Самарской области  
**(разработанная в соответствии с ФГОС ДО и ФАОП ДО)**  
**на 2024 - 2025 годы**

Жигулевск,  
2024

## СОДЕРЖАНИЕ

1. ЦЕЛЕВОЙ РАЗДЕЛ.....	5
1.1. ПОЯСНИТЕЛЬНАЯ ЗАПИСКА.....	5
1.1.1. Цели и задачи реализации Программы.....	6
1.1.2. Принципы и подходы к формированию Программы.....	7
1.1.3. Значимые для разработки и реализации Программы характеристики, в т.ч. характеристики особенностей развития детей раннего и дошкольного возраста.....	8
1.1.3.2. Особые образовательные потребности детей с ТНР.....	15
1.2. ПЛАНИРУЕМЫЕ РЕЗУЛЬТАТЫ РЕАЛИЗАЦИИ ПРОГРАММЫ.....	16
1.3. Развивающее оценивание качества образовательной деятельности по Программе (ФАОП ДО, п. 10.5, стр. 78-81).....	19
1.4. Педагогическая диагностика достижений планируемых результатов.....	21
2. СОДЕРЖАТЕЛЬНЫЙ РАЗДЕЛ.....	45
2.1. Описание образовательной деятельности обучающихся с ТНР в соответствии с направлениями развития ребенка, представленными в пяти образовательных областях (ФАОП ДО, п. 32, стр. 239-259).....	45
2.1.2. Описание (задачи и содержание) образовательной деятельности обучающихся с ТНР в соответствии с направлениями развития ребенка по образовательной области «Познавательное развитие» (ФАОП ДО п 32.2, стр. 244-247).....	48
2.1.3. Описание (задачи и содержание) образовательной деятельности обучающихся с ТНР в соответствии с направлениями развития ребенка по образовательной области «Речевое развитие» (ФАОП ДО, п. 32.3, стр. 247-251).....	50
2.1.4. Описание (задачи и содержание) образовательной деятельности обучающихся с ТНР в соответствии с направлениями развития ребенка по образовательной области «Художественно – эстетическое развитие» (ФАОП ДО, п. 32.4, стр. 251 - 255).....	52
2.1.5. Описание (задачи и содержание) образовательной деятельности обучающихся с ТНР в соответствии с направлениями развития ребенка по образовательной области «Физическое развитие» (ФАОП ДО, п 32.5, стр. 255-259).....	54
2.2. Описание форм, способов, методов и средств реализации программы с учетом возрастных и индивидуальных особенностей воспитанников, специфики их образовательных потребностей и интересов.....	57
2.3. Взаимодействие педагогических работников с детьми (ФАОП ДО, п.38, стр. 460).....	59
2.4. Особенности образовательной деятельности разных видов и культурных практик (в соответствии с ФГОС ДО, п. 2.11.2), (ФАОП ДО, п. 24, стр. 152).....	60
Образовательная деятельность организуется как совместная деятельность педагога и детей, самостоятельная деятельность детей.....	60
Образовательная деятельность в режимных процессах.....	61
2.5. Способы и направления поддержки детской инициативы (в соответствии с ФГОС ДО, п. 2.11.2), (ФАОП ДО, п. 25, стр. 157).....	65
2.6. Особенности взаимодействия педагогического коллектива с семьями дошкольников с ТНР (ФАОП ДО, п. 39.3, стр. 467):.....	68
2.7. Программа коррекционно-развивающей работы с детьми с ТНР (ФАОП ДО, п.43, стр. 554).....	71
2.7.1. Цели и задачи программы коррекционно-развивающей работы.....	71
2.7.2. Подходы к организации программы коррекционно-развивающей работы.....	71
2.7.3. Организация коррекционной работы по выявлению особых образовательных потребностей детей с ТНР, обусловленных недостатками в их психофизическом и речевом развитии (ФАОП ДО, п. 43.1, стр. 554).....	73
2.5. РАБОЧАЯ ПРОГРАММА ВОСПИТАНИЯ.....	79

1. ЦЕЛЕВОЙ РАЗДЕЛ.....	79
1.1. Цель и задачи воспитания .....	79
1.2. Направления воспитания.....	80
1.3. Принципы воспитания.....	81
1.4. Целевые ориентиры воспитания.....	82
- цель и смысл деятельности ДОО, её миссия.....	85
Принципы жизни и воспитания в ДОО.....	86
Образ ДОО, её особенности, символика, внешний имидж.....	87
Отношения к воспитанникам, их родителям (законным представителям), сотрудникам и партнерам ДОО .....	88
Ключевые правила ДОО.....	90
Традиции и ритуалы, особые нормы этикета в ДОО.....	92
- особенности РППС, отражающие образ и ценности ДОО .....	93
- социокультурный контекст, внешняя социальная и культурная среда ДОО (этнокультурные, конфессиональные и региональные особенности) .....	96
2.2. Воспитывающая среда образовательной организации.....	97
- условия для формирования эмоционально-ценностного отношения ребенка к окружающему миру, другим людям, себе.....	97
- условия для обретения ребёнком первичного опыта деятельности и поступка в соответствии с традиционными ценностями российского общества.....	98
- условия для становления самостоятельности, инициативности и творческого взаимодействия в разных детско- взрослых и детско - детских общностях, включая разновозрастное детское сообщество.....	98
2.3. Общности образовательной организации.....	100
- особенности организации всех общностей и их роль в процессе воспитания детей.....	101
- особенности обеспечения возможности разновозрастного взаимодействия детей.....	102
Работа с родителями (законными представителями) .....	102
- виды и формы деятельности по организации сотрудничества педагогов и родителей (законных представителей), используемые в ДОО в процессе воспитательной работы (конкретные позиции, имеющиеся в ДОУ) .....	103
2.4. Задачи воспитания в образовательных областях .....	105
2.5. Содержание воспитательной работы по направлениям воспитания .....	107
События ДОО .....	111
- проекты воспитательной направленности.....	113
- праздники .....	113
- общие дела.....	114
- ритмы жизни (утренний и вечерний круг, прогулка).....	115
- режимные моменты (прием пищи, подготовка ко сну и прочее); .....	115
- свободная игра .....	117
- свободная деятельность детей .....	118
Совместная деятельность в образовательных ситуациях .....	119
-перечень конкретных видов организации совместной деятельности в образовательных ситуациях, которые имеются в ДОО которые или запланированные (из ФОП стр.186 п.29.3.3.5) с указанием их воспитательного потенциала .....	119
Организация предметно-пространственной среды.....	120
-перечень конкретных позиций, имеющихся в ДОО или запланированные в соответствии с ФОП стр. 184-185 .....	120
Социальное партнерство .....	121
- перечень конкретных позиций, имеющихся в ДОО или запланированные (из ФОП стр.187 п.29.3.7) с описанием деятельности .....	121

- участие представителей организаций –партнеров в проведении отдельных мероприятий.....	122
- участие представителей организаций –партнеров в проведении занятий в рамках дополнительного образования и акций воспитательной направленности.....	122
- реализация различных проектов воспитательной направленности, совместно разрабатываемых детьми, родителями (законными представителями) и педагогами с организациями-партнерами. ....	123
3.1. Организационное обеспечение образования обучающихся с ТНР .....	128
Материально-техническое обеспечение программы, обеспеченность методическими материалами и средствами обучения и воспитания ( <i>часть, формируемая участниками образовательных отношений</i> ).....	132
3.7. Режим и распорядок дня.....	133
3.8. Календарный план воспитательной работы .....	141
ДОПОЛНИТЕЛЬНЫЙ РАЗДЕЛ ПРОГРАММЫ.....	191

# 1. ЦЕЛЕВОЙ РАЗДЕЛ

## 1.1. ПОЯСНИТЕЛЬНАЯ ЗАПИСКА

*Адаптированная образовательная программа* — образовательная программа, адаптированная для обучения лиц с ограниченными возможностями здоровья с учетом особенностей их психофизического развития, индивидуальных возможностей и при необходимости обеспечивающая коррекцию нарушений развития и социальную адаптацию указанных лиц.

*Обучающийся с ограниченными возможностями здоровья* - физическое лицо, имеющее недостатки в физическом и (или) психологическом развитии, подтвержденные психолого-медико-педагогической комиссией и препятствующие получению образования без создания специальных условий (Федеральный закон от 29.12.2012 N 273-ФЗ - глава 1, Ст. 2, п. 28, п. 16)

Адаптированная образовательная программа дошкольного образования для детей с ограниченными возможностями здоровья (с тяжелыми нарушениями речи) (далее – АОП, Программа) разработана рабочей группой педагогов СПДС № 10 «Снежок» ГБОУ ООШ № 9 для групп комбинированной направленности (ГНР) в соответствии с основными нормативно – правовыми документами:

– Федеральный закон Российской Федерации от 29 декабря 2012 г. N 273-ФЗ "Об образовании в Российской Федерации",

– Приказ Министерства Просвещения Российской Федерации от 24 ноября 2022 года N 1022 «Об утверждении федеральной адаптированной образовательной программы дошкольного образования для обучающихся с ограниченными возможностями здоровья»

– Постановления Главного государственного санитарного врача РФ от 28.09.2020 года N 28 СП 2.4.3648-20 «Санитарно-эпидемиологические требования к организациям воспитания и обучения, отдыха и оздоровления детей и молодежи».

– Постановления Главного государственного санитарного врача РФ от 28.01.2021 г. № 2 СанПиН 1.2.3685-21 "Гигиенические нормативы и требования к обеспечению безопасности и(или)безвредности для человека факторов среды обитания",

– «Порядка организации и осуществления образовательной деятельности по основным общеобразовательным программам – образовательным программам дошкольного образования». Министерства Просвещения РФ от 30 июля 2020 г, № 373,

– Распоряжение Мин просвещения России от 06.08.2020 N P-75 (ред. от 06.04.2021) "Об утверждении примерного Положения об оказании логопедической помощи в организациях, осуществляющих образовательную деятельность"

– Приказ Министерства просвещения Российской Федерации от 31.07.2020 № 373 «Об утверждении Порядка организации и осуществления образовательной деятельности по основным общеобразовательным программам - образовательным программам дошкольного образования» (Зарегистрирован 31.08.2020 № 59599) (ред. от 01.12.2022 г)

– Приказ Министерства образования и науки РФ от 17.10.2013 г. № 1155 «Об утверждении федерального государственного образовательного стандарта дошкольного образования» (с изменениями);



– Национальный проект «Образование»;

– Устав ГБОУ ООШ № 9 СПДС № 10 «Снежок»

– Локальные акты СПДС № 10 «Снежок»

Адаптированная образовательная программа дошкольного образования для детей с ограниченными возможностями здоровья (с тяжелыми нарушениями речи) СПДС № 10 «Снежок» разработана **в соответствии**

с <b>Федеральным</b> государственным образовательным	с <b>Федеральной адаптированной образовательной программой</b> дошкольного образования для
--	--

<p>стандартом дошкольного образования (<u>Приказ Министерства образования и науки РФ от 17.10.2013 г. № 1155 «Об утверждении федерального государственного образовательного стандарта дошкольного образования» (с изменениями)</u>); далее – ФГОС ДО</p>	<p>обучающихся с ограниченными возможностями здоровья (<u>Приказ Министерства Просвещения Российской Федерации от 24 ноября 2022 года N 1022 «Об утверждении федеральной адаптированной образовательной программы дошкольного образования для обучающихся с ограниченными возможностями здоровья»</u>), далее – ФАОП ДО</p>
	

Обязательная часть Адаптированной образовательной программы дошкольного образования для детей с ОВЗ (ТНР) СПДС № 10 «Снежок» соответствует Федеральной адаптированной программе образовательной программы дошкольного образования для детей с ОВЗ (ТНР), оформляется в виде ссылки на нее. **Содержание и планируемые результаты** Адаптированной образовательной программы дошкольного образования для детей с ОВЗ (ТНР) СПДС № 10 «Снежок» **не ниже соответствующих содержания и планируемых результатов** Федеральной адаптированной программе образовательной программы дошкольного образования для детей с ОВЗ (ТНР) (*ФГОС ДО, п.2.12*).

### 1.1.1. Цели и задачи реализации Программы

Адаптированная образовательная программа дошкольного образования для обучающихся с тяжелыми нарушениями речи (далее – ТНР) структурного подразделения детского сада № 10 «Снежок» государственного бюджетного общеобразовательного учреждения Самарской области основной общеобразовательной школы № 9 города Жигулёвска городского округа Жигулёвск Самарской области (далее – Программа) разработана в соответствии с ФГОС дошкольного образования и с учетом Федеральной адаптированной образовательной программы дошкольного образования (далее – ФАОП ДО).

Обязательная часть Программы соответствует ФАОП ДО, ее объем составляет не менее 60% от ее общего объема.

Часть, формируемая участниками образовательных отношений, составляет не более 40% и ориентирована:

- на удовлетворение особых образовательных потребностей, обучающихся с нарушением ТНР;
- на специфику национальных, социокультурных и иных условий, в т.ч. региональных, в которых осуществляется образовательная деятельность;
- на сложившиеся традиции ДОО;
- на выбор парциальных образовательных программ и форм организации работы с детьми, которые в наибольшей степени соответствуют потребностям и интересам детей с ТНР, а также возможностям педагогического коллектива и ДОО в целом.

Реализация Программы предусматривает взаимодействие с разными субъектами образовательных отношений, осуществляется с учётом общих принципов дошкольного образования и специфических принципов и подходов к формированию АОП ДО для обучающихся с ТНР.

Программа является основой для преемственности уровней дошкольного и начального общего образования.

**Цель Программы:** обеспечение условий для дошкольного образования, определяемых общими и особыми потребностями обучающегося раннего и дошкольного возраста с ТНР, индивидуальными особенностями его развития и состояния здоровья.

Программа содействует взаимопониманию и сотрудничеству между людьми, способствует реализации прав обучающихся дошкольного возраста на получение доступного и качественного образования, обеспечивает развитие способностей каждого ребенка, формирование и развитие личности ребенка в соответствии с принятыми в семье и обществе духовно-нравственными и социокультурными

ценностями в целях интеллектуального, духовно-нравственного, творческого и физического развития человека, удовлетворения его образовательных потребностей и интересов.

***Задачи Программы:***

- реализация содержания АОП ДО для обучающихся с ТНР;
- коррекция недостатков психофизического развития обучающихся с ТНР;
- охрана и укрепление физического и психического здоровья обучающихся с ТНР, в т.ч. их эмоционального благополучия;
- обеспечение равных возможностей для полноценного развития ребенка с ТНР в период дошкольного образования независимо от места проживания, пола, нации, языка, социального статуса;
- создание благоприятных условий развития в соответствии с их возрастными, психофизическими и индивидуальными особенностями, развитие способностей и творческого потенциала каждого ребенка с ТНР как субъекта отношений с педагогическим работником, родителями (законными представителями), другими детьми;
- объединение обучения и воспитания в целостный образовательный процесс на основе духовно-нравственных и социокультурных ценностей, принятых в обществе правил и норм поведения в интересах человека, семьи, общества;
- формирование общей культуры личности обучающихся с ТНР, развитие их социальных, нравственных, эстетических, интеллектуальных, физических качеств, инициативности, самостоятельности и ответственности ребенка, формирование предпосылок учебной деятельности;
- формирование социокультурной среды, соответствующей психофизическим и индивидуальным особенностям развития обучающихся с ТНР;
- обеспечение психолого-педагогической поддержки родителей (законных представителей) и повышение их компетентности в вопросах развития, образования, реабилитации (абилитации), охраны и укрепления здоровья обучающихся с ТНР;
- обеспечение преемственности целей, задач и содержания дошкольного и начального общего образования.

**1.1.2. Принципы и подходы к формированию Программы**

***В соответствии с ФГОС ДО Программа построена на следующих принципах:***

1. Поддержка разнообразия детства.
2. Сохранение уникальности и самоценности детства как важного этапа в общем развитии человека.
3. Позитивная социализация ребенка.
4. Личностно-развивающий и гуманистический характер взаимодействия педагогических работников и родителей (законных представителей), педагогических и иных работников ДОО) и обучающихся.
5. Содействие и сотрудничество обучающихся и педагогических работников, признание ребенка полноценным участником (субъектом) образовательных отношений.
6. Сотрудничество ДОО с семьей.
7. Возрастная адекватность образования. Данный принцип предполагает подбор образовательными организациями содержания и методов дошкольного образования в соответствии с возрастными особенностями обучающихся.

***Специфические принципы и подходы к формированию АОП ДО для обучающихся с ТНР:***

1. *Сетевое взаимодействие* с организациями социализации, образования, охраны здоровья и другими партнерами, которые могут внести вклад в развитие и образование обучающихся: ДОО устанавливает партнерские отношения не только с семьями обучающихся, но и с другими организациями и лицами, которые могут способствовать удовлетворению особых образовательных потребностей обучающихся с ТНР, оказанию психолого-педагогической и (или) медицинской поддержки в случае необходимости (Центр психолого-педагогической, медицинской и социальной помощи).

2. *Индивидуализация образовательных программ* дошкольного образования обучающихся с ТНР: предполагает такое построение образовательной деятельности, которое открывает возможности для индивидуализации образовательного процесса и учитывает его интересы, мотивы, способности и

психофизические особенности.

3. *Развивающее вариативное образование*: принцип предполагает, что содержание образования предлагается ребенку через разные виды деятельности с учетом зон актуального и ближайшего развития ребенка, что способствует развитию, расширению как явных, так и скрытых возможностей ребенка.

4. *Полнота содержания и интеграция отдельных образовательных областей*: в соответствии с ФГОС ДО Программа предполагает всестороннее социально - коммуникативное, познавательное, речевое, художественно - эстетическое и физическое развитие обучающихся посредством различных видов детской активности. Деление Программы на образовательные области не означает, что каждая образовательная область осваивается ребенком по отдельности, в форме изолированных занятий по модели школьных предметов. Между отдельными разделами Программы существуют многообразные взаимосвязи: познавательное развитие обучающихся с ТНР тесно связано с речевым и социально-коммуникативным, художественно - эстетическое - с познавательным и речевым. Содержание образовательной деятельности в каждой области тесно связано с другими областями. Такая организация образовательного процесса соответствует особенностям развития обучающихся с ТНР дошкольного возраста;

5. *Инвариантность ценностей и целей при вариативности средств реализации и достижения целей Программы*: ФГОС ДО и Программа задают инвариантные ценности и ориентиры, с учетом которых ДОО должна разработать свою адаптированную образовательную программу. При этом за ДОО остаётся право выбора способов их достижения, выбора образовательных программ, учитывающих разнородность состава групп обучающихся, их психофизических особенностей, запросов родителей (законных представителей).

### 1.1.3. Значимые для разработки и реализации Программы характеристики, в т.ч. характеристики особенностей развития детей раннего и дошкольного возраста

Значимые для разработки и реализации программы характеристики, в том числе характеристики особенностей развития детей дошкольного возраста (ФГОС ДО, п.2.11.1.)

При разработке Программы учитывались следующие значимые характеристики: географическое месторасположение; социокультурная среда; контингент воспитанников; характеристики особенностей развития детей раннего и дошкольного возраста с ТНР.

#### Возрастная характеристика детей 4-5 лет, воспитывающихся в дошкольной образовательной организации

<b>Социально-коммуникативное развитие</b>	<p>У детей пятого года жизни возрастает интерес и потребность <b>в общении, особенно со сверстниками</b>, осознание своего положения среди них. Ребенок приобретает способы взаимодействия с другими людьми. Использует речь и другие средства общения для удовлетворения разнообразных потребностей. Лучше ориентируется в человеческих отношениях: способен заметить эмоциональное состояние близкого взрослого, сверстника, проявить внимание и сочувствие. У детей формируется потребность в уважении со стороны взрослого, для них оказывается чрезвычайно важной его похвала. Это приводит к их повышенной обидчивости на замечания. Повышенная обидчивость представляет собой возрастную феномен. Совершенствуется умение пользоваться установленными формами вежливого обращения.</p> <p><b>В игровой деятельности</b> появляются ролевые взаимодействия. Они указывают на то, что дошкольники начинают отделять себя от принятой роли. В процессе игры роли могут меняться. В этом возрасте начинают появляться постоянные партнеры по игре. В общую игру может вовлекаться от двух до пяти детей, а продолжительность совместных игр составляет в среднем 15-20 мин. Ребенок начинает регулировать свое поведение в соответствии с принятыми в обществе нормами; умеет довести начатое дело до конца (соорудить конструкцию, убрать игрушки, правила игры и т. п.) - проявление произвольности.</p> <p>У детей начинает формироваться способность контролировать свои эмоции в движении, чему способствует освоение ими языка эмоций (гаммы переживаний, настроений). <b>Эмоциональность</b> ребенка этого возраста отличается</p>
---	--



	<p>многообразием способов выражения своих чувств: радости, грусти, огорчения, удовольствия. Ребенок способен проявить сочувствие, сопереживание, которое лежит в основе нравственных поступков.</p> <p>В элементарном выполнении отдельных поручений (дежурство, уход за растениями) проявляется <b>самостоятельность</b>.</p>
<p><b>Познавательное развитие</b></p>	<p><b>В познавательном развитии</b> 4-5 летних детей характерна высокая мыслительная активность. 5-ти летние дети интересуются причинно-следственными связями в разных сферах жизни (изменения в живой и неживой природе, происхождение человека), профессиональной деятельностью взрослых и др., то есть начинает формироваться представление о различных сторонах окружающего мира. К 5-ти годам более развитым становится восприятие. Дети оказываются способными назвать форму, на которую похож тот или иной предмет. Они могут вычленять в сложных объектах простые формы и из простых форм воссоздавать сложные объекты. Дети способны упорядочить группы предметов по сенсорному признаку – величине, цвету; выделить такие параметры, как высота, длина и ширина. Совершенствуется ориентация в пространстве. Возрастает объем памяти. Дети запоминают до 7-8 названий предметов. Начинает складываться произвольное запоминание: дети способны принять задачу на запоминание, помнят поручения взрослых, могут выучить небольшое стихотворение и т.д.</p> <p>Начинает развиваться образное мышление. Дети оказываются способными использовать простые схематизированные изображения для решения несложных задач. Увеличивается устойчивость внимания. Ребенку оказывается доступной сосредоточенная деятельность в течение 15-20 минут.</p> <p>Усложняется <b>конструирование</b>. Постройки могут включать 5-6 деталей. Формируются навыки конструирования по собственному замыслу, а также планирование последовательности действий.</p>
<p><b>Речевое развитие</b></p>	<p>На пятом году жизни речь становится предметом активности детей. Они удачно имитируют голоса животных, интонационно выделяют речь тех или иных персонажей. Интерес вызывают ритмическая структура речи, рифмы. Развивается грамматическая сторона речи. Дети занимаются словотворчеством на основе грамматических правил. Речь детей при взаимодействии друг с другом носит ситуативный характер, а при общении со взрослым становится внеситуативной.</p> <p>Изменяется содержание <b>общения</b> ребенка и взрослого. Оно выходит за пределы конкретной ситуации, в которой оказывается ребенок. Ведущим становится познавательный мотив. Информация, которую ребенок получает в процессе общения, может быть сложной и трудной для понимания, но она вызывает интерес.</p> <p><b>Подробная характеристика речевого развития обучающихся с ТНР описана в пункте 9 Данной программы, в части формируемой участниками образовательных отношений.</b></p>
<p><b>Художественно-эстетическое развитие</b></p>	<p>На пятом году жизни ребенок осознаннее воспринимает произведения художественно-изобразительно-музыкального творчества, легко устанавливает простые причинные связи в сюжете, композиции и т.п., эмоционально откликается на отраженные в произведении искусства действия, поступки, события, соотносит увиденное со своими представлениями о красивом, радостном, печальном, злом и т.д. У ребенка появляется желание делиться своими впечатлениями от встреч с искусством, со взрослыми и сверстниками. Продолжает развиваться воображение. Формируются такие его особенности, как оригинальность и произвольность. Дети могут самостоятельно придумать небольшую сказку на заданную тему.</p> <p>Значительное развитие получает <b>изобразительная деятельность</b>. Рисунки становятся предметным и детализированным. В этом возрасте дети рисуют</p>

	<p>предметы прямоугольной, овальной формы, простые изображения животных. Дети могут одновременно насыщать ворс кисти краской, промывать по окончании работы.</p> <p>Графическое изображение человека характеризуется наличием туловища, глаз, рта, носа, волос, иногда одежды и ее деталей. Дети могут вырезать ножницами по прямой, диагонали, к 5 годам овладевают приемами вырезывания предметов круглой и овальной формы. Лепят предметы круглой, овальной, цилиндрической формы, простейших животных, рыб, птиц. К 5-ти годам ребенок выполняет элементарные танцевальные движения (пружинка, подскоки, кружение и т.д.). Может петь протяжно, при этом вместе начинать и заканчивать пение. Развитию исполнительской деятельности способствует доминирование в данном возрасте продуктивной мотивации (спеть песню, станцевать танец, сыграть на инструменте). Дети делают первые попытки творчества.</p>
<p><b>Физическое развитие</b></p>	<p>В этом возрасте наблюдается активный рост всех органов и систем, сохраняется потребность в <b>движении</b>. Двигательная активность становится целенаправленной, отвечает индивидуальному опыту и интересу, движения становятся осмысленными, мотивированными и управляемыми. Сохраняется высокая эмоциональная значимость процесса деятельности для ребенка, неспособность завершить ее по первому требованию. Появляется способность к регуляции двигательной активности. У детей появляется интерес к познанию себя, своего тела, его строения, возможностей. У детей возникает потребность действовать совместно, быстро, ловко, в едином для всех детей темпе; соблюдать определенные интервалы во время передвижения в разных построениях, быть ведущим. Уровень функциональных возможностей повышается.</p> <p>Позитивные изменения наблюдаются в развитии <b>моторики</b>. Дошкольники удерживают равновесие, перешагивая через небольшие преграды, нанизывает бусины (20 шт.) средней величины (или пуговицы) на толстую леску.</p> <p>В 4-5 лет у детей совершенствуются <b>культурно-гигиенические навыки</b> (хорошо освоен алгоритм умывания, одевания, приема пищи): они аккуратны во время еды, умеют правильно надевать обувь, убирают на место свою одежду, игрушки, книги. В элементарном самообслуживании (одевание, раздевание, умывание и др.) проявляется самостоятельность ребенка.</p>

**Возрастная характеристика детей 5-6 лет, воспитывающихся в дошкольной образовательной организации**

<p><b>Социально-коммуникативное развитие</b></p>	<p>Дети проявляют высокую познавательную активность. Ребенок нуждается в содержательных контактах со сверстниками. Их речевые контакты становятся все более длительными и активными. Дети самостоятельно объединяются в небольшие группы на основе взаимных симпатий. В этом возрасте дети имеют дифференцированное представление о своей гендерной принадлежности по существенным признакам (женские и мужские качества, особенности проявления чувств).</p> <p>Ярко проявляет интерес к игре.</p> <p><b>В игровой деятельности</b> дети шестого года жизни уже могут распределять роли до начала игры и строят свое поведение, придерживаясь роли. Игровое взаимодействие сопровождается речью, соответствующей и по содержанию, и интонационно взятой роли. Речь, сопровождающая реальные отношения детей, отличается от ролевой речи. При распределении ролей могут возникать конфликты, связанные с</p>
--	--

	<p>субординацией ролевого поведения. Наблюдается организация игрового пространства, в котором выделяются смысловой «центр» и «периферия». В игре дети часто пытаются контролировать друг друга - указывают, как должен вести себя тот или иной персонаж.</p> <p>Ребенок пытается сравнивать ярко выраженные эмоциональные состояния, видеть проявления эмоционального состояния в выражениях, жестах, интонации голоса. Проявляет интерес к поступкам сверстников.</p> <p><b>В трудовой деятельности</b> освоенные ранее виды детского труда выполняются качественно, быстро, осознанно. Активно развиваются планирование и самооценивание трудовой деятельности.</p>
<p><b>Познавательное развитие</b></p>	<p>В <b>познавательной деятельности</b> продолжает совершенствоваться восприятие цвета, формы и величины, строения предметов; представления детей систематизируются. Дети называют не только основные цвета и их оттенки, но и промежуточные цветовые оттенки; форму прямоугольников, овалов, треугольников. К 6-ти годам дети легко выстраивают в ряд – по возрастанию или убыванию – до десяти предметов разных по величине.</p> <p>Отмечаются трудности при анализе пространственного положения объектов, если сталкиваются с несоответствием формы и их пространственного расположения. Продолжает развиваться образное мышление. Дети способны не только решить задачу в наглядном плане, но и совершить преобразования объекта. Продолжают совершенствоваться обобщения, что является основой словесно-логического мышления. Дети самостоятельно могут сочинить оригинальные правдоподобные истории. Наблюдается переход от непроизвольного к произвольному вниманию.</p> <p><b>Конструирование</b> характеризуется умением анализировать условия, в которых протекает эта деятельность. Дети используют и называют различные детали деревянного конструктора. Могут заменять детали постройки в зависимости от имеющегося материала. Овладевают обобщенным способом обследования образца. Конструктивная деятельность может осуществляться на основе схемы, по замыслу и по условиям. Дети могут конструировать из бумаги, складывая ее в несколько раз (2,4,6 сгибов); из природного материала.</p>
<p><b>Речевое развитие</b></p>	<p>Продолжает совершенствоваться <b>речь</b>, в том числе ее звуковая сторона. Развивается фонематический слух, интонационная выразительность речи при чтении стихов в сюжетно-ролевой игре и в повседневной жизни. Совершенствуется грамматический строй речи. Дети используют все части речи, активно занимаются словотворчеством. Активно используются синонимы и антонимы. Развивается связная речь: дети могут пересказывать, рассказывать по картинке, передавая не только главное, но и детали. <b>Общение</b> выражается в свободном диалоге со сверстниками и взрослыми, выражении своих чувств и намерений с помощью речевых и неречевых (жестовых, мимических, пантомимических) средств.</p> <p><b>Подробная характеристика речевого развития обучающихся с ТНР описана в пункте 9 Данной программы, в части формируемой участниками образовательных отношений.</b></p>
<p><b>Художественно-эстетическое развитие</b></p>	<p>В <b>изобразительной деятельности</b> 5-6 летний ребенок свободно может изображать предметы круглой, овальной, прямоугольной формы, состоящих из частей разной формы и соединений разных линий. Расширяются представления о цвете (знают основные цвета и оттенки, самостоятельно может приготовить розовый и голубой цвет). Старший возраст – это возраст активного рисования. Рисунки могут быть самыми разнообразными по содержанию: это жизненные впечатления детей, иллюстрации к фильмам и книгам, воображаемые ситуации. Обычно рисунки представляют собой схематичные изображения различных объектов, но</p>

	<p>могут отличаться оригинальностью композиционного решения. Изображение человека становится более детализированным и пропорциональным. По рисунку можно судить о половой принадлежности и эмоциональном состоянии изображенного человека. Рисунки отдельных детей отличаются оригинальностью, креативностью. В лепке детям не представляется трудности создать более сложное по форме изображение. Дети справляются с вырезыванием предметов прямоугольной и круглой формы разных пропорций.</p> <p>Старших дошкольников отличает яркая эмоциональная реакция на <b>музыку</b>. Появляется интонационно-мелодическая ориентация музыкального восприятия. Дошкольники могут петь без напряжения, плавно, отчетливо произнося слова; свободно выполняют танцевальные движения: полуприседания с выставлением ноги на пятку, поочередное выбрасывание ног вперед в прыжке и т.д. Могут импровизировать, сочинять мелодию на заданную тему. Формируются первоначальные представления о жанрах и видах музыки.</p>
<p><b>Физическое развитие</b></p>	<p>Продолжается процесс окостенения скелета ребенка. Дошкольник более совершенно овладевает различными видами <b>движений</b>. Тело приобретает заметную устойчивость. Шестилетние дети значительно точнее выбирают движения, которые им надо выполнить. У них обычно отсутствуют лишние движения, которые наблюдаются у детей 3-5 лет. В период с 5 до 6 лет ребенок постепенно начинает адекватно оценивать результаты своего участия в играх соревновательного характера. Удовлетворение полученным результатом начинает доставлять ребенку радость, способствует эмоциональному благополучию и поддерживает положительное отношение к себе. Уже начинают наблюдаться различия в движениях мальчиков и девочек (у мальчиков - более прерывистые, у девочек – мягкие, плавные).</p> <p>К 6 годам совершенствуется развитие мелкой <b>моторики</b> пальцев рук. Продолжают совершенствоваться <b>культурно-гигиенические навыки</b>: умеет одеться в соответствии с условиями погоды, выполняет основные правила личной гигиены, соблюдает правила приема пищи, проявляет навыки самостоятельности. Полезные привычки способствуют усвоению основ здорового образа жизни.</p>

**Возрастная характеристика детей 6-7 лет, воспитывающихся в дошкольной образовательной организации**

<p><b>Социально-коммуникативное развитие</b></p>	<p>К 7 годам у ребенка ярко проявляется уверенность в себе и чувство собственного достоинства, умение отстаивать свою позицию в совместной деятельности. Ребенок способен к волевой регуляции поведения, преодолению непосредственных желаний, если они противоречат установленным нормам, данному слову, обещанию. Способен проявлять волевые усилия в ситуациях выбора между «можно» и «нельзя», «хочу» и «должен». Проявляет настойчивость, терпение, умение преодолевать трудности. Может сдерживать себя, высказывать просьбы, предложения, несогласие в социально приемлемой форме. Произвольность поведения — один из важнейших показателей психологической готовности к школе.</p> <p><i>Самостоятельность</i> ребенка проявляется в способности без помощи взрослого решать различные задачи, которые возникают в повседневной жизни (самообслуживание, уход за растениями и животными, создание среды для самостоятельной игры, пользование простыми безопасными приборами — включение освещения, телевизора и т.п.).</p> <p>В сюжетно-ролевых <b>играх</b> дети 7-го года жизни начинают осваивать сложные взаимодействия людей, отражающих характерные значимые жизненные ситуации, например, свадьбу, болезнь и т.п. Игровые действия</p>
--	--

	<p>становятся более сложными, обретают особый смысл. Игровое пространство усложняется. В нем может быть несколько центров, каждый из которых поддерживает свою сюжетную линию. При этом дети способны отслеживать поведение партнеров по всему игровому пространству и менять свое поведение в зависимости от места в нем (например, ребенок обращается к продавцу не просто как покупатель/, а как покупатель-мама). Если логика игры требует появления новой роли, то ребенок может по ходу игры взять на себя новую роль, сохранив при этом роль, взятую ранее.</p> <p>Семилетний ребенок умеет заметить изменения настроения взрослого и сверстника, учесть желания других людей; способен к установлению устойчивых контактов со сверстниками. Ребенок семи лет отличается большим богатством и глубиной переживаний, разнообразием их проявлений и в то же время большей сдержанностью эмоций. Ему свойственно <i>«эмоциональное предвосхищение»</i> — предчувствие собственных переживаний и переживаний других людей, связанных с результатами тех или иных действий и поступков («Если я подарю маме свой рисунок, она очень обрадуется»).</p>
<p><b>Познавательное развитие</b></p>	<p><i>Познавательные</i> процессы претерпевают качественные изменения; развивается произвольность действий. Наряду с наглядно-образным мышлением появляются элементы словесно-логического мышления. Продолжают развиваться навыки обобщения и рассуждения, но они еще в значительной степени ограничиваются наглядными признаками ситуации. Продолжает развиваться воображение, однако часто приходится констатировать снижение развития воображения в этом возрасте в сравнении со старшей группой. Это можно объяснить различными влияниями, в том числе средств массовой информации, приводящими к стереотипности детских образов. Внимание становится произвольным, в некоторых видах деятельности время произвольного сосредоточения достигает 30 минут. У детей появляется особый интерес к печатному слову, математическим отношениям. Они с удовольствием узнают буквы, овладевают звуковым анализом слова, счетом и пересчетом отдельных предметов.</p> <p>К 7 годам дети в значительной степени освоили <i>конструирование</i> из строительного материала. Они свободно владеют обобщенными способами анализа, как изображений, так и построек. Свободные постройки становятся симметричными и пропорциональными. Дети точно представляют себе последовательность, в которой будет осуществляться постройка. В этом возрасте дети уже могут освоить сложные формы сложения из листа бумаги и придумывать собственные.</p>
<p><b>Речевое развитие</b></p>	<p>Происходит активное развитие диалогической речи. Диалог детей приобретает характер скоординированных предметных и речевых действий. В недрах диалогического <i>общения</i> зарождается и формируется новая форма речи - монолог. Дошкольник внимательно слушает рассказы родителей. У детей продолжает развиваться <i>речь</i>: ее звуковая сторона, грамматический строй, лексика. Развивается связная речь. В высказываниях детей отражаются как расширяющийся словарь, так и характер обобщений, формирующихся в этом возрасте. Дети начинают активно употреблять обобщающие существительные, синонимы, антонимы, прилагательные и т.д.</p> <p><b>Подробная характеристика речевого развития обучающихся с ТНР описана в пункте 9 Данной программы, в части формируемой участниками образовательных отношений.</b></p>

<p><b>Художественно-эстетическое развитие</b></p>	<p>В <i>изобразительной деятельности</i> детей <i>рисунки</i> приобретают более детализированный характер, обогащается их цветовая гамма. Более явными становятся различия между рисунками мальчиков и девочек. Часто встречаются бытовые сюжеты. Изображение человека становится еще более детализированным и пропорциональным. Предметы, которые дети лепят и вырезают, имеют различную форму, цвет, строение, по-разному расположены в пространстве. Вместе с тем могут к 7-ми годам передать конкретные свойства предмета с натуры. Семилетнего ребенка характеризует активная деятельностная позиция, готовность к спонтанным решениям, любопытство, постоянные вопросы к взрослому, способность к речевому комментированию процесса и результата собственной деятельности, стойкая мотивация достижений, развитое воображение. Процесс создания продукта носит творческий поисковый характер: ребенок ищет разные способы решения одной и той же задачи. Ребенок семи лет достаточно адекватно оценивает результаты своей деятельности по сравнению с другими детьми, что приводит к становлению представлений о себе и своих возможностях. Значительно обогащается индивидуальная интерпретация <i>музыки</i>. Ребенок определяет, к какому жанру принадлежит прослушанное произведение. Чисто и выразительно поет, правильно передавая мелодию (ускоряя, замедляя). Дошкольник может самостоятельно придумать и показать танцевальное или ритмическое движение.</p>
<p><b>Физическое развитие</b></p>	<p>К 7 годам скелет ребенка становится более крепким, поэтому он может выполнять различные <i>движения</i>, которые требуют гибкости, упругости, силы. Его тело приобретает заметную устойчивость, чему способствует усиленный рост ног. Ноги и руки становятся более выносливыми, ловкими, подвижными. В этом возрасте дети уже могут совершать довольно длительные прогулки, долго бегать, выполнять сложные физические упражнения. У семилетних детей отсутствуют лишние движения. Ребята уже самостоятельно, без специальных указаний взрослого, могут выполнить ряд движений в определенной последовательности, контролируя их, изменяя (произвольная регуляция движений). Ребенок уже способен достаточно адекватно оценивать результаты своего участия в подвижных и спортивных играх соревновательного характера. Удовлетворение полученным результатом доставляет ребенку радость и поддерживает положительное отношение к себе и своей команде («мы выиграли, мы сильнее»). Имеет представление о своем физическом облике (высокий, толстый, худой, маленький и т.п.) и здоровье, заботиться о нем. Владеет <i>культурно-гигиеническими навыками</i> и понимает их необходимость.</p>

### 1.1.3.1. Особенности развития детей с ТНР

*Дети с тяжелыми нарушениями речи - это особая категория детей с нарушениями всех компонентов речи при сохранном слухе и первично сохранном интеллекте.*

**К группе детей с ТНР относятся дети:** с фонетико-фонематическим недоразвитием речи при дислалии, ринолалии, легкой степени дизартрии; с общим недоразвитием речи всех уровней речевого развития при дизартрии, ринолалии, алалии и т.д., у которых имеются нарушения всех компонентов языка.

Активное усвоение фонетико-фонематических, лексических и грамматических закономерностей начинается у детей в 1,5-3 года и, в основном, заканчивается в дошкольном детстве. Речь ребенка формируется под непосредственным влиянием речи окружающих его взрослых и в большой степени зависит от достаточной речевой практики, культуры речевого окружения, от воспитания и обучения.

*Фонетико-фонематическое недоразвитие речи проявляется в нарушении звукопроизношения и*

*фонематического слуха.*

Общее недоразвитие речи проявляется в нарушении различных компонентов речи: звукопроизношения фонематического слуха, лексико-грамматического строя разной степени выраженности.

***Речь ребёнка оценивается по четырем уровням развития речи.***

*На I уровне речевого развития* у ребёнка наблюдается полное отсутствие или резкое ограничение словесных средств общения. Словарный запас состоит из отдельных лепетных слов, звуковых или звукоподражательных комплексов, сопровождающихся жестами и мимикой.

*На II уровне речевого развития* в речи ребенка присутствует короткая аграмматичная фраза, словарь состоит из слов простой слоговой структуры (чаще существительные, глаголы, качественные прилагательные), но, наряду с этим, произносительные возможности ребенка значительно отстают от возрастной нормы.

*На III уровне речевого развития* в речи ребенка появляется развернутая фразовая речь с выраженными элементами лексико-грамматического и фонетико-фонематического недоразвития.

*На IV уровне речевого развития* при наличии развернутой фразовой речи наблюдаются остаточные проявления недоразвития всех компонентов языковой системы.

**Заикание** - нарушение темпо-ритмической организации речи, обусловленное судорожным состоянием мышц речевого аппарата.

Таким образом, ТНР выявляется у детей дошкольного возраста со следующими речевыми нарушениями:

- дислалия,
- ринология,
- дизартрия,
- алалия,
- детская афазия,
- неврозоподобное заикание (по клинико-педагогической классификации речевых нарушений).

### **1.1.3.2. Особые образовательные потребности детей с ТНР**

***Доступное и качественное образование детей дошкольного возраста с ТНР достигается через удовлетворение следующих образовательных потребностей:***

- реализация адаптированной основной образовательной программы;
- коррекция недостатков психофизического развития детей с ТНР;
- охрана и укрепление физического и психического детей с ТНР, в том числе их эмоционального благополучия;
- обеспечение равных возможностей для полноценного развития ребенка с ТНР в период дошкольного детства независимо от места проживания, пола, нации, языка, социального статуса;
- создание благоприятных условий развития в соответствии с их возрастными, психофизическими и индивидуальными особенностями, развитие способностей и творческого потенциала каждого ребенка с ТНР как субъекта отношений с другими детьми, взрослыми и миром;
- объединение обучения и воспитания в целостный образовательный процесс на основе духовно-нравственных и социокультурных ценностей, принятых в обществе правил и норм поведения в интересах человека, семьи, общества;
- формирование общей культуры личности детей с ТНР, развитие их социальных, нравственных, эстетических, интеллектуальных, физических качеств, инициативности, самостоятельности и ответственности ребенка, формирование предпосылок учебной деятельности;
- формирование социокультурной среды, соответствующей психофизическим и индивидуальным особенностям детей с ТНР;
- обеспечение психолого-педагогической поддержки семьи и повышение компетентности родителей (законных представителей) в вопросах развития и образования, охраны и укрепления здоровья детей с ТНР;
- обеспечение преемственности целей, задач и содержания дошкольного общего и начального общего образования.

## 1.2. ПЛАНИРУЕМЫЕ РЕЗУЛЬТАТЫ РЕАЛИЗАЦИИ ПРОГРАММЫ

*Содержание и планируемые результаты Программы не ниже соответствующих содержания и планируемых результатов Федеральной программы.*

В соответствии с ФГОС ДО специфика дошкольного детства и системные особенности дошкольного образования делают неправомерными требования от ребенка дошкольного возраста конкретных образовательных достижений. Поэтому результаты освоения Программы представлены в виде целевых ориентиров дошкольного образования и представляют собой возрастные характеристики возможных достижений ребенка с ТНР к концу дошкольного образования.

Реализация образовательных целей и задач Программы направлена на достижение целевых ориентиров дошкольного образования, которые описаны как основные характеристики развития ребенка с ТНР. Они представлены в виде изложения возможных достижений обучающихся на разных возрастных этапах дошкольного детства.

В соответствии с особенностями психофизического развития ребенка с ТНР, планируемые результаты освоения Программы предусмотрены в ряде целевых ориентиров.

### 1.2.1. Планируемые результаты освоения Программы (ФАОП ДО, п. 10.4.3, стр. 40-46)

В соответствии с особенностями психофизического развития ребенка с ТНР, планируемые результаты освоения Программы предусмотрены в ряде целевых ориентиров.

**Целевые ориентиры освоения Программы детьми среднего дошкольного возраста с ТНР. (ФАОП ДО, п. 10.4.3.2, стр. 42-44)**

К концу данного возрастного этапа ребенок (к 5 годам):

- 1) СКР – выполняет взаимосвязанные ролевые действия, изображающие социальные функции людей, понимает и называет свою роль;
- 2) СКР – использует в ходе игры различные натуральные предметы, их модели, предметы-заместители;
- 3) СКР – передает в сюжетно-ролевых и театрализованных играх различные виды социальных отношений;
- 4) СКР – стремится к самостоятельности, проявляет относительную независимость от педагогического работника;
- 5) проявляет доброжелательное отношение к детям, педагогическим работником, оказывает помощь в процессе деятельности, благодарит за помощь;
- 6) СКР – занимается различными видами детской деятельности, не отвлекаясь, в течение некоторого времени (не менее 15 мин.);
- 7) ПР – проявляет мотивацию к занятиям, попытки планировать (с помощью педагогического работника) деятельность для достижения какой-либо (конкретной) цели;
- 8) ПР – устанавливает причинно-следственные связи между условиями жизни, внешними и функциональными свойствами в животном и растительном мире на основе наблюдений и практического экспериментирования;
- 9) ПР – осуществляет "пошаговое" планирование с последующим словесным отчетом о последовательности действий сначала с помощью педагогического работника, а затем самостоятельно;
- 10) ПР – имеет представления о времени на основе наиболее характерных признаков (по наблюдениям в природе, по изображениям на картинках); узнает и называет реальные явления и их изображения: времена года и части суток;
- 11) ПР – использует схему для ориентировки в пространстве;
- 12) РР – понимает и употребляет слова, обозначающие названия предметов, действий, признаков, состояний, свойств, качеств;
- 13) РР – использует слова в соответствии с коммуникативной ситуацией;
- 14) РР – различает разные формы слов (словообразовательные модели и грамматические формы);



- 15) РР – использует в речи сложносочиненные предложения с сочинительными союзами;
- 16) РР – пересказывает (с помощью педагогического работника) небольшую сказку, рассказ, с помощью педагогического работника рассказывает по картинке;
- 17) РР – составляет описательный рассказ по вопросам (с помощью педагогического работника), ориентируясь на игрушки, картинки, из личного опыта;
- 18) РР – владеет простыми формами фонематического анализа;
- 19) РР – использует различные виды интонационных конструкций;
- 20) РР – владеет ситуативной речью в общении с другими детьми и с педагогическим работником, элементарными коммуникативными умениями, взаимодействует с окружающими, используя речевые и неречевые средства общения;
- 21) РР – может самостоятельно получать новую информацию (задает вопросы, экспериментирует);
- 22) РР – в речи употребляет все части речи, кроме причастий и деепричастий, проявляет словотворчество;
- 23) РР – сочиняет небольшую сказку или историю по теме, рассказывает о своих впечатлениях, высказывается по содержанию литературных произведений (с помощью педагогического работника и самостоятельно);
- 24) ХЭР – изображает предметы с деталями, появляются элементы сюжета, композиции;
- 25) ХЭР – положительно эмоционально относится к изобразительной деятельности, ее процессу и результатам, знает материалы и средства, используемые в процессе изобразительной деятельности, их свойства;
- 26) ХЭР – знает основные цвета и их оттенки;
- 27) ХЭР – сотрудничает с другими детьми в процессе выполнения коллективных работ;
- 28) ХЭР – внимательно слушает музыку, понимает и интерпретирует выразительные средства музыки, проявляя желание самостоятельно заниматься музыкальной деятельностью;
- 29) ФР – выполняет двигательные цепочки из трех - пяти элементов;
- 30) ФР – выполняет общеразвивающие упражнения, ходьбу, бег в заданном темпе;
- 31) ФР – описывает по вопросам педагогического работника свое самочувствие, может привлечь его внимание в случае плохого самочувствия, боли;
- 32) ФР – самостоятельно умывается, следит за своим внешним видом, соблюдает культуру поведения за столом, одевается и раздевается, ухаживает за вещами личного пользования.

**Целевые ориентиры на этапе завершения освоения Программы. (ФАОП ДО, п. 10.4.3.3, стр.44-46)**

К концу данного возрастного этапа ребенок (к 7(8) годам):

- 1) СКР – владеет основными видами продуктивной деятельности, проявляет инициативу и самостоятельность в разных видах деятельности: в игре, общении, конструировании;
- 2) СКР – выбирает род занятий, участников по совместной деятельности, избирательно и устойчиво взаимодействует с детьми;
- 3) СКР – участвует в коллективном создании замысла в игре и на занятиях;
- 4) СКР – передает как можно более точное сообщение другому, проявляя внимание к собеседнику;
- 5) СКР – регулирует свое поведение в соответствии с усвоенными нормами и правилами, проявляет кооперативные умения в процессе игры, соблюдая отношения партнерства, взаимопомощи, взаимной поддержки;
- 6) СКР – отстаивает усвоенные нормы и правила перед ровесниками и педагогическим работником, стремится к самостоятельности, проявляет относительную независимость от педагогического работника;

- 7) СКР – использует в играх знания, полученные в ходе экскурсий, наблюдений, знакомства с художественной литературой, картинным материалом, народным творчеством, историческими сведениями, мультфильмами;
- 8) СКР – использует в процессе продуктивной деятельности все виды словесной регуляции: словесного отчета, словесного сопровождения и словесного планирования деятельности;
- 9) ПР – обладает сформированной мотивацией к школьному обучению;
- 10) ПР – устанавливает причинно-следственные связи между условиями жизни, внешними и функциональными свойствами в животном и растительном мире на основе наблюдений и практического экспериментирования;
- 11) ПР – определяет пространственное расположение предметов относительно себя, геометрические фигуры;
- 12) ПР – владеет элементарными математическими представлениями: количество в пределах десяти, знает цифры 0, 1 - 9, соотносит их с количеством предметов, решает простые арифметические задачи устно, используя при необходимости в качестве счетного материала символические изображения;
- 13) ПР – определяет времена года, части суток;
- 14) ПР – самостоятельно получает новую информацию (задает вопросы, экспериментирует);
- 15) РР – усваивает значения новых слов на основе знаний о предметах и явлениях окружающего мира;
- 16) РР – употребляет слова, обозначающие личностные характеристики, многозначные;
- 17) РР – умеет подбирать слова с противоположным и сходным значением;
- 18) РР – правильно употребляет основные грамматические формы слова;
- 19) РР – составляет различные виды описательных рассказов (описание, повествование, с элементами рассуждения) с соблюдением цельности и связности высказывания, составляет творческие рассказы;
- 20) РР – владеет простыми формами фонематического анализа, способен осуществлять сложные формы фонематического анализа (с постепенным переводом речевых умений во внутренний план), осуществляет операции фонематического синтеза;
- 21) РР – осознает слоговое строение слова, осуществляет слоговой анализ и синтез слов (двухсложных с открытыми, закрытыми слогами, трехсложных с открытыми слогами, односложных);
- 22) РР – правильно произносит звуки (в соответствии с онтогенезом);
- 23) РР – пересказывает литературные произведения, составляет рассказ по иллюстративному материалу (картинкам, картинам, фотографиям), содержание которых отражает эмоциональный, игровой, трудовой, познавательный опыт обучающихся;
- 24) РР – составляет рассказы по сюжетным картинкам и по серии сюжетных картинок, используя графические схемы, наглядные опоры;
- 25) РР – составляет с помощью педагогического работника небольшие сообщения, рассказы из личного опыта;
- 26) РР – владеет предпосылками овладения грамотой;
- 27) ХЭР – стремится к использованию различных средств и материалов в процессе изобразительной деятельности;
- 28) ХЭР – имеет элементарные представления о видах искусства, понимает доступные произведения искусства (картины, иллюстрации к сказкам и рассказам, народная игрушка), воспринимает музыку, художественную литературу, фольклор;
- 29) ХЭР – проявляет интерес к произведениям народной, классической и современной музыки, к музыкальным инструментам;

- 30) **ХЭР** – сопереживает персонажам художественных произведений;
- 31) **ФР** – выполняет основные виды движений и упражнения по словесной инструкции педагогических работников: согласованные движения, а также разноименные и разнонаправленные движения;
- 32) **ФР** – осуществляет элементарное двигательное и словесное планирование действий в ходе спортивных упражнений;
- 33) **ФР** – знает и подчиняется правилам подвижных игр, эстафет, игр с элементами спорта;
- 34) **ФР** – владеет элементарными нормами и правилами здорового образа жизни (в питании, двигательном режиме, закаливании, при формировании полезных привычек).

### **1.3. Развивающее оценивание качества образовательной деятельности по Программе (ФАОП ДО, п. 10.5, стр. 78-81)**

Оценивание качества образовательной деятельности по Программе представляет собой важную составную часть данной образовательной деятельности, направленную на ее усовершенствование.

Концептуальные основания такой оценки определяются требованиями Федерального закона от 29 декабря 2012 г. № 273-ФЗ «Об образовании в Российской Федерации», а также ФГОС ДО, в котором определены государственные гарантии качества образования.

*Оценивание качества, т.е. оценивание соответствия образовательной деятельности с обучающимися с ТНР, реализуемой в ДОО, заданным требованиям ФГОС ДО и ФАОП ДО, направлено в первую очередь на оценивание созданных ДОО условий в процессе образовательной деятельности.*

Программой не предусматривается оценивание качества образовательной деятельности ДОО на основе достижения детьми с ТНР планируемых результатов освоения Программы.

**Целевые ориентиры, представленные в Программе:**

- не подлежат непосредственной оценке;
- не являются непосредственным основанием оценки как итогового, так и промежуточного уровня развития обучающихся с ТНР;
- не являются основанием для их формального сравнения с реальными достижениями обучающихся с ТНР;
- не являются основой объективной оценки соответствия, установленным требованиям образовательной деятельности и подготовки обучающихся;
- не являются непосредственным основанием при оценке качества образования.

Степень реального развития обозначенных целевых ориентиров и способности ребенка их проявлять к моменту перехода на следующий уровень образования могут существенно варьировать у разных обучающихся в силу различий в условиях жизни и индивидуальных особенностей развития конкретного ребенка.

*Программа строится на основе общих закономерностей развития личности обучающихся дошкольного возраста с ТНР с учетом сенситивных периодов в развитии.* Обучающиеся с различными недостатками в физическом и (или) психическом развитии могут иметь качественно неоднородные уровни двигательного, речевого, познавательного и социального развития личности, поэтому целевые ориентиры Программы ДОО должны учитывать не только возраст ребенка, но и уровень развития его личности, степень выраженности различных нарушений, а также индивидуально-типологические особенности развития ребенка.

*Программой предусмотрена система мониторинга динамики развития обучающихся, динамики их образовательных достижений, основанная на методе наблюдения и включающая:*

- 1) педагогические наблюдения, педагогическую диагностику, связанную с оценкой эффективности педагогических действий с целью их дальнейшей оптимизации;
- 2) детские портфолио, фиксирующие достижения ребенка в ходе образовательной деятельности;
- 3) карты развития ребенка с ТНР;
- 4) различные шкалы индивидуального развития ребенка с ТНР.

*ДОО самостоятельно выбирает инструменты педагогической и психологической диагностики развития обучающихся, в т.ч. его динамики.*

***В соответствии со ФГОС ДО и принципами Программы оценка качества образовательной деятельности по Программе:***

1) поддерживает ценности развития и позитивной социализации ребенка раннего и дошкольного возраста с ТНР;

2) учитывает факт разнообразия путей развития ребенка с ТНР в условиях современного общества;

3) ориентирует систему дошкольного образования на поддержку вариативных организационных форм дошкольного образования для обучающихся с ТНР;

4) обеспечивает выбор методов и инструментов оценивания для семьи, образовательной организации и для педагогических работников ДОО в соответствии:

- с разнообразием вариантов развития обучающихся с ТНР в дошкольном детстве;

- с разнообразием вариантов образовательной и коррекционно-реабилитационной среды;

- с разнообразием местных условий в разных регионах и муниципальных образованиях Российской Федерации;

5) представляет собой основу для развивающего управления программами дошкольного образования для обучающихся с ТНР на уровне Организации, учредителя, региона, страны, обеспечивая тем самым качество основных образовательных программ дошкольного образования в разных условиях их реализации в масштабах всей страны.

***Система оценки качества реализации Программы дошкольного образования обучающихся с ТНР на уровне ДОО обеспечивает участие всех участников образовательных отношений и в то же время выполняет свою основную задачу - обеспечивает развитие системы дошкольного образования в соответствии с принципами и требованиями ФГОС ДО.***

***Программой предусмотрены следующие уровни системы оценки качества:***

- диагностика развития ребенка раннего и дошкольного возраста с ТНР, используемая как профессиональный инструмент педагогического работника с целью получения обратной связи от собственных педагогических действий и планирования дальнейшей индивидуальной работы с детьми с ТНР по Программе;

- внутренняя оценка, самооценка ДОО;

- внешняя оценка ДОО, в т.ч. независимая профессиональная и общественная оценка.

***На уровне ДОО система оценки качества реализации Программы решает задачи:***

- повышения качества реализации программы дошкольного образования;

- реализации требований ФГОС ДО к структуре, условиям и целевым ориентирам образовательной программы ДОО;

- обеспечения объективной экспертизы деятельности ДОО в процессе оценки качества адаптированной программы дошкольного образования обучающихся с ТНР;

- задания ориентиров педагогическим работникам в их профессиональной деятельности и перспектив развития самой ДОО;

- создания оснований преемственности между дошкольным и начальным общим образованием обучающихся с ТНР.

***Важнейшим элементом системы обеспечения качества дошкольного образования в ДОО является оценка качества психолого-педагогических условий реализации АОП ДО для обучающихся с ТНР.***

Именно психолого-педагогические условия являются основным предметом оценки в предлагаемой системе оценки качества образования на уровне ДОО, что позволяет выстроить систему оценки и повышения качества вариативного, развивающего дошкольного образования в соответствии с ФГОС ДО посредством экспертизы условий реализации Программы.

Ключевым уровнем оценки является уровень образовательного процесса, в котором непосредственно участвует ребенок с ТНР, его семья и педагогический коллектив ДОО.

***Система оценки качества дошкольного образования:***

- сфокусирована на оценивании психолого-педагогических и других условий реализации Программы в ДОО в пяти образовательных областях, определенных ФГОС ДО;

- учитывает образовательные предпочтения и удовлетворенность дошкольным образованием со стороны семьи ребенка;

- исключает использование оценки индивидуального развития ребенка в контексте оценки работы ДОО;

- исключает унификацию и поддерживает вариативность форм и методов дошкольного образования;
- способствует открытости по отношению к ожиданиям ребенка с ТНР, семьи, педагогических работников, общества и государства;
- включает как оценку педагогическими работниками ДОО собственной работы, так и независимую профессиональную и общественную оценку условий образовательной деятельности в дошкольной образовательной организации;
- использует единые инструменты, оценивающие условия реализации программы в ДОО, как для самоанализа, так и для внешнего оценивания.

#### 1.4. Педагогическая диагностика достижений планируемых результатов

Педагогическая диагностика достижений планируемых результатов (*ФОП ДО, п. 16, стр. 18*)

- **направлена** на изучение деятельностных умений ребёнка, его интересов, предпочтений, склонностей, личностных особенностей, способов взаимодействия со взрослыми и сверстниками.
- **позволяет выявлять** особенности и динамику развития ребёнка,
- **позволяет составлять** на основе полученных данных индивидуальные образовательные маршруты освоения программы,
- **предполагает** своевременное внесение изменений в планирование, содержание и организацию образовательной деятельности.

Результаты педагогической диагностики (мониторинга) могут использоваться исключительно для решения следующих образовательных задач:

- индивидуализации образования (в том числе поддержки ребёнка, построения его образовательной траектории или профессиональной коррекции особенностей его развития);
- оптимизации работы с группой детей.

Периодичность проведения педагогической диагностики определяется ДОО. Оптимальным является её проведение на начальном этапе освоения ребёнком образовательной программы в зависимости от времени его поступления в дошкольную группу (стартовая диагностика) и на завершающем этапе освоения программы его возрастной группой (заключительная, финальная диагностика). При проведении диагностики на начальном этапе учитывается адаптационный период пребывания ребёнка в группе. Сравнение результатов стартовой и финальной диагностики позволяет выявить индивидуальную динамику развития ребёнка.

Педагогическая диагностика индивидуального развития детей проводится педагогом в произвольной форме на основе малоформализованных диагностических методов: наблюдения, свободных бесед с детьми, анализа продуктов детской деятельности (рисунков, работ по лепке, аппликации, построек, поделок и тому подобное), специальных диагностических ситуаций. При необходимости педагог может использовать специальные методики диагностики физического, коммуникативного, познавательного, речевого, художественно - эстетического развития.

Основным методом педагогической диагностики является наблюдение. Педагог наблюдает за поведением ребёнка в деятельности (игровой, общении, познавательно-исследовательской, изобразительной, конструировании, двигательной), разных ситуациях (в режимных процессах, в группе и на прогулке, совместной и самостоятельной деятельности детей и других ситуациях). В процессе наблюдения педагог отмечает особенности проявления ребёнком личностных качеств, деятельностных умений, интересов, предпочтений, фиксирует реакции на успехи и неудачи, поведение в конфликтных ситуациях и тому подобное. Наблюдая за поведением ребёнка, педагог обращает внимание на частоту проявления каждого показателя, самостоятельность и инициативность ребёнка в деятельности. Частота проявления указывает на периодичность и степень устойчивости показателя. Самостоятельность выполнения действия позволяет определить зону актуального и ближайшего развития ребёнка. Инициативность свидетельствует о проявлении субъектности ребёнка в деятельности и взаимодействии.

Критерии и показатели реализации адаптированной образовательной программы

Направления развития (образовательные области).	Объект контроля (критерии, показатели)	Формы (оценочные средства)	Педагогические работники	Периодичность диагностики
<b>ОО</b> <b>«Физическое развитие»</b>	Состояние здоровья	- данные медицинского осмотра; - эпикриз; - проф. осмотр; - лабораторные обследования	Мл.воспитатель	- 2 раза в год - 1 раз в год - 1 раз в год - 1 раз в год
	- антропометрия; - функциональное состояние; - показатели двигательной активности; - объем двигательной активности; - продолжительность, интенсивность нагрузки на занятиях по Физическому развитию	Оценка физического развития «Методика комплексной оценки двигательной активности» М.А.Рунова. медико-педагогический контроль за организацией двиг.режима детей.	Мл.воспитатель воспитатель	- 2 раза в год - 2 раза в год  - 1 раз в квартал
	Развитие физических качеств и движений.	Оценка нервно-психического и физического развития детей Верещагина Н.В. Диагностика педагогического процесса. ФГОС ДО. – СПб., Детство-пресс, 2022	воспитатель	2 раза в год (сен., апрель)
<b>ОО</b> <b>«Познавательное развитие»</b>	– Уровень общих представлений ребенка об окружающем мире, о себе, о других людях; – Развитие представлений в области естественных наук, экологии и здоровья, в сфере общественной жизни человека; – Развитие элементарных математических представлений;	Наблюдения за ребенком в процессе совместной и самостоятельной деятельности Индивидуальные беседы Верещагина Н.В. Диагностика педагогического процесса. ФГОС ДО. – СПб., Детство-пресс, 2022	Воспитатели групп; старший воспитатель	2 раза в год (сен., апрель)  В течение года.
<b>ОО</b> <b>«Речевое развитие»</b>	– Развитие речевой и языковой культуры	Наблюдения за ребенком в процессе совместной и самостоятельной Индивидуальные беседы Верещагина Н.В. Диагностика педагогического процесса. ФГОС ДО. – СПб., Детство-	Воспитатели групп; старший воспитатель	2 раза в год (сен., май)

		пресс, 2022		
<b>ОО</b> <b>«Речевое развитие»</b> <b>(логопедическое обследование)</b>	<ul style="list-style-type: none"> <li>– развитие неречевых психических функций;</li> <li>– развитие фонетической стороны речи;</li> <li>– развитие фонематической стороны речи;</li> <li>– развитие лексики и грамматического строя речи; импрессивной и экспрессивной речи;</li> <li>– развитие связной речи.</li> </ul>	В.П.Балабанова, Л.Г.Богданова, Л.В.Венедиктова, Т.Т.Воробей, Р.И. Лалаева «Диагностика нарушений речи у детей и организация логопедической работы в условиях ДОУ (сборник метод. рекомендаций РГПУ им. А.И.Герцена). Иншакова О.Б. «Альбом для логопеда». «Коррекционно-педагогическая работа в дошкольных учреждениях для детей с нарушениями речи»/ под ред. Ю. Ф. Гаркуши.	Учитель-логопед	2 раз в год. (сен., май)  Дневник наблюдения 1 раз в квартал.
<b>ОО</b> <b>«Социально-коммуникативное развитие»</b>	<ul style="list-style-type: none"> <li>– отношение ребенка к себе, другим людям, окружающему миру;</li> <li>– самоощущение ребенка;</li> <li>– отношение к другим людям;</li> <li>– способность к сотрудничеству с другими людьми;</li> <li>– способность к сопереживанию;</li> <li>– развитие социальных навыков;</li> <li>– бережное, ответственное отношение к окружающей природе, рукотворному миру.</li> <li>– уровень развития эмоционально-волевой сферы и коммуникативных навыков.</li> <li>– степень социализации.</li> <li>– уровень развития познавательных процессов: внимание; память; мышление; воображение.</li> <li>– психологическая готовность к школе.</li> <li>– моторика.</li> </ul>	Наблюдение за ребенком в процессе общения в различных видах деятельности, индивидуальная беседа. Наблюдение в период адаптации. Ролевые; Коммуникативные; Психологические игры; Верещагина Н.В. Диагностика педагогического процесса. ФГОС ДО. – СПб., Детство-пресс, 2022  Перспективные графические методики (Р.Тэмпл, М. Дорки, В.Ален); Уровень адаптированности ребенка. Я.Стреляу. Социометрия. Методика исследования Тулуз-Пьерона (концентрация внимания, скорость переработки информации); Корректирующие пробы; Методика Мюнстерберга. Проба 10 слов	Воспитатели групп;  ----- -- Педагог-психолог	2 раза в год (сен., апрель)  ----- - 2 раза в год (сен., май)

	<ul style="list-style-type: none"> <li>– уровень тревожности у родителей.</li> <li>– психологический климат.</li> </ul>	<p>Лурия; Игры со стихами. Методика «4 –ый лишний»</p>		
<p><b>ОО</b> <b>«Художественно-эстетическое развитие»</b> (направление – изобразительная деятельность)</p>	<ul style="list-style-type: none"> <li>– интерес к эстетической стороне действительности, потребность в творческом самовыражении, инициативность, самостоятельность в воплощении художественного замысла;</li> <li>– знакомство с разными видами искусства, с классическими произведениями живописи, музыки, литературы и театрального искусства;</li> <li>– творческое самовыражение детей;</li> <li>– освоение различных художественных техник, использование разнообразных материалов, экспериментирование с цветом;</li> <li>– создание художественных образов с помощью пластических средств, ритма, темпа, высоты и силы звука;</li> </ul>	<p>Наблюдение за ребенком в процессе творчества</p> <p>Анализ результатов детского творчества.</p> <p>Верещагина Н.В. Диагностика педагогического процесса. ФГОС ДО. – СПб., Детство-пресс, 2022</p>	<p>Воспитатели групп; старший воспитатель</p>	<p>2 раза в год (сен., май)</p>
<p><b>ОО</b> <b>«Художественно-эстетическое развитие».</b> (направление – музыка)</p>	<ul style="list-style-type: none"> <li>– уровень развития музыкальных способностей:</li> <li>– пение;</li> <li>– восприятие музыки;</li> <li>– музыкально-ритмические движения;</li> <li>– игра на детских музыкальных инструментах.</li> </ul>	<p>Ветлугина Н.А. «Диагностика уровня музыкального развития детей».</p> <p>Верещагина Н.В. Диагностика педагогического процесса. ФГОС ДО. – СПб., Детство-пресс, 2022</p>	<p>Музыкальный руководитель</p>	<p>2 раза в год (сен., май)</p>

При необходимости используется психологическая диагностика развития детей (выявление и изучение индивидуально-психологических особенностей детей, причин возникновения трудностей в освоении образовательной программы), которую проводят квалифицированные специалисты (педагоги - психологи). Участие ребёнка в психологической диагностике допускается только с согласия его родителей (законных представителей). Результаты психологической диагностики могут использоваться для решения задач психологического сопровождения и оказания адресной психологической помощи.

Для детей - инвалидов, разрабатывается индивидуальный образовательный маршрут после проведения педагогической и психологической диагностики (в случае предоставления родителями Перечня мероприятий ИПРА - с учетом индивидуальной программы реабилитации и адаптации и/или рекомендациями ПМПК). Консультативную помощь родители могут получать у педагога-психолога и учителя-логопеда детского сада (основные специалисты, рекомендованные в ИПРА, осуществляют прием и сопровождение в центре реабилитации).

Диагностика проводится с целью фиксации достижений ребенка, отслеживания его развития и предназначена для индивидуализации работы с детьми.



### Задачи диагностики:

- Выявить особенности общего и речевого развития детей (состояние компонентов речевой системы, соотношение развития различных компонентов речи, (импрессивной и экспрессивной речи), сопоставление уровня развития языковых средств с их активизацией (использованием в речевой деятельности);

- Определить не только негативную симптоматику в отношении общего и речевого развития ребенка, но и позитивные симптомы, компенсаторные возможности, зону ближайшего развития;

- Создать условия для развивающего обучения через адаптирование программы в соответствии возможностями и способностями каждого ребенка.

После заполнения учителем-логопедом речевой карты каждого ребенка составляется таблица состояния общего и речевого развития детей.

### Диагностика проводится:

Входная (углубленная) - при поступлении ребёнка в группу / август - сентябрь, при поступлении ребенка в коррекционную группу/;

Промежуточная (экспресс-диагностика) - 2 раза в год / январь, апрель/

Итоговая (углубленная) - по окончании коррекционно-образовательного процесса /подготовительная к школе группа: апрель-май/

Входная диагностика. Результаты диагностики являются отправной точкой отсчета для прогнозирования особенностей развития каждого ребенка и подбора оптимального содержания обучения и воспитания, средств и приемов адекватного педагогического и коррекционного воздействия.

Промежуточная диагностика. Раскрывает динамику формирования знаний, умений, навыков детей в каждый возрастной период освоения коррекционной Программы по разделам.

Итоговая диагностика. Определяет уровень сформированности речевого развития детей и их коммуникативных навыков.

### Основными методами диагностики являются:

- низко формализованные методы (наблюдение, беседа, педагогическая ситуация, экспертная оценка);

- высоко формализованные методы (тесты, пробы).

Используется бально - уровневая система оценки выполнения заданий, удобная при логопедическом обследовании и составлении перспективного плана коррекционной работы. Двухступенчатая система мониторинга позволяет оперативно выделять детей с проблемами в развитии, а также определять трудности реализации программного содержания, т.е. оперативно осуществлять коррекционно-методическую поддержку педагогов. Результаты диагностики оцениваются по бально-уровневой шкале по 4 уровням:

<b>3 (4) балла (выше среднего)</b>	сформированность речевого развития в соответствии возрастным показателям, все задания выполняет самостоятельно и верно *(4-высокая речевая активность, опережающее развитие)
<b>2-2,9 балла (средний уровень)</b>	большинство заданий выполнено верно, единичные ошибки ребенок видит и исправляет сам
<b>1-1,9 балла (ниже среднего)</b>	правильные ответы единичны, большинство заданий выполняется с активной помощью взрослого
<b>0 -0,9 балл (низкий уровень)</b>	Задания недоступны, выраженное несоответствие речевого развития ребёнка возрасту

### Диагностический инструментарий для логопедического обследования детей с 3 до 7 лет

Тестовый материал представлен в диагностическом инструментарии:

- Быховская А.М., Казова Н.А. Количественные мониторинг общего и речевого развития детей с ОНР;

-Нищева Н.В. Комплексная образовательная программа дошкольного образования для детей с тяжелыми нарушениями речи (общим недоразвитием речи) с 3 до 7 лет, раздел - Педагогическая диагностика индивидуального развития ребенка дошкольного возраста с тяжелым нарушением речи (ОНР);

- Нищева Н.В. Картинный материал к речевой карте ребенка с ОНР от 4 до 7 лет;
- Нищева Н.В. Картинный материал к речевой карте ребенка младшего дошкольного возраста от 3 до 4 лет;
- Верещагина Н.В. Диагностика индивидуального развития детей 4-5 лет с ТНР;
- Верещагина Н.В. Диагностика индивидуального развития детей 5-6 лет с ТНР;
- Верещагина Н.В. Диагностика индивидуального развития детей 6-7 лет с ТНР;
- Лейзерова Д.Л. Речевая карта для обследования ребёнка с ограниченными возможностями здоровья;
- Иншакова О.Б. Альбом для логопеда;
- Балабанова В.П. и др. «Диагностика нарушений речи у детей и организация логопедической работы в условиях дошкольного образовательного учреждения».

### **Параметры определения уровня сформированности знаний, умений, навыков.**

#### **I. Неречевые психические функции.**

##### **1. Слуховое внимание. Исследование слухового внимания**

###### **Критерии оценивания**

**3 балла.** Ребенок уверенно дифференцирует звучащие игрушки, определяет направление звука, воспринимает и воспроизводит ритм в соответствии с возрастными нормативами и с опережением возрастных нормативов.

**2 балла.** Ребенок дифференцирует звучащие игрушки, определяет направление звука. Затрудняется при восприятии и воспроизведении ритма. После нескольких повторов ритм воспроизводит.

**1 балл.** Ребенок все задания выполняет неуверенно, ошибается. Отстучать ритмический рисунок не может даже после нескольких повторов.

**0 баллов.** Задания не выполняет совсем **2. Исследование зрительного восприятия** **Критерии оценивания**

**3 балла.** Ребенок уверенно соотносит цвета и показывает предметы нужного цвета и геометрической формы.

**2 балла.** Ребенок соотносит цвета. Затрудняется при определении предмета нужного цвета или геометрической формы.

**1 балл.** Ребенок допускает ошибки при соотношении цветов. Допускает многочисленные ошибки при определении предмета нужного цвета и геометрической формы.

**0 баллов.** Задания не выполняет совсем.

##### **3. Исследование зрительно-пространственного гнозиса и праксиса**

###### **Критерии оценивания**

**3 балла.** Ребенок уверенно ориентируется в пространстве, в схеме собственного тела, составляет картинки из частей, складывает фигуры из палочек по образцу и по памяти.

**2 балла.** Ребенок уверенно ориентируется в пространстве. В схеме собственного тела ориентируется, но неуверенно. При составлении картинки из частей и выкладывании фигуры из палочек по образцу и по памяти требуется незначительная помощь логопеда.

**1 балл.** Ребенок затрудняется и ошибается при ориентировке в пространстве и в схеме собственного тела. Не может самостоятельно составить картинку из частей и выложить фигуру из палочек по образцу и по памяти.

**0 баллов.** Задания не выполняет совсем.

#### **I. Моторная сфера.**

##### **1. Общая моторика**

###### **Критерии оценивания**

**3 балла.** Ребенок движения выполняет. Объем движений полный, переключаемость своевременная, движения сильные, точные, координированные, в нормальном темпе.

**2 балла.** Ребенок движения выполняет. Объем движений полный, переключаемость замедленная, движения не всегда точные и координированные. Темп движений несколько замедлен.

**1 балл.** Ребенок не выполняет движения в полном объеме. Движения слабые, неточные, нескоординированные. Темп замедлен. Переключаемость крайне затруднена. **0 баллов.** Движения не выполняет совсем.

##### **2. Мелкая моторика**

### **Критерии оценивания**

**3 балла.** Ребенок движения выполняет. Объем движений полный, переключаемость своевременная, движения сильные, точные, координированные, в нормальном темпе. Леворукость отсутствует. Навыки работы с карандашом хорошо развиты. Манипуляция с предметами соответствует возрастной норме и даже опережает ее.

**2 балла.** Ребенок движения выполняет. Объем движений неполный, переключаемость замедленная, движения не всегда точные и координированные. Темп движений несколько замедлен. Возможна леворукость. Навыки работы с карандашом и манипуляция с предметами недостаточно развиты.

**1 балл.** Ребенок выполняет движения не в полном объеме. Движения слабые, неточные, нескоординированные. Темп замедлен. Переключаемость нарушена. Навыки работы с карандашом и манипуляция с предметами не сформированы.

**0 баллов.** Задания не выполняет совсем.

### 3. Артикуляционная моторика

#### **Критерии оценивания:**

**3 балла.** Ребенок движения выполняет. Объем движений полный. Переключаемость своевременная. Движения сильные, точные, координированные, в нормальном темпе. Синкинезии отсутствуют. Мышечный тонус в норме. Может длительно удерживать орган в заданном положении. Повышенное слюнотечение не наблюдается.

**2 балла.** Ребенок движения выполняет. Объем движений неполный. При переключении движений наблюдается замедление темпа. Движения не всегда точные и координированные. Темп движений несколько замедлен. Синкинезии отсутствуют. Мышечный тонус слегка понижен или повышен. Длительно удерживать орган в заданном положении затрудняется. Гиперкинезы отсутствуют. Повышенное слюнотечение не наблюдается.

**1 балл.** Ребенок не выполняет движения в полном объеме. Движения слабые, неточные. Темп замедленный или быстрый. При переключении с одного движения на другое наблюдаются персеверации и замены движений. Мышечный тонус понижен или повышен. Отмечаются синкинезии и гиперкинезы. Наблюдается повышенное слюнотечение.

**0 баллов.** Движения не выполняет совсем.

### 4. Мимическая мускулатура. Исследование состояния мимической мускулатуры

#### **Критерии оценивания**

**3 балла.** Ребенок движения выполняет. Объем движений полный, переключаемость своевременная, движения сильные, точные, координированные, в нормальном темпе. Синкинезии отсутствуют. Мышечный тонус в норме. Сглаженность носогубных складок отсутствует.

**2 балла.** Ребенок движения выполняет. Объем движений неполный, переключаемость замедленная, движения не всегда точные и координированные. Темп движений несколько замедлен. Синкинезии отсутствуют. Мышечный тонус в норме. Сглаженность носогубных складок отсутствует.

**1 балл.** Ребенок не выполняет движения в полном объеме. Движения слабые, неточные, нескоординированные. Темп замедлен. Переключаемость затруднена. Объем движений неполный. Мышечный тонус понижен или повышен. Отмечаются синкинезии. Наблюдается сглаженность носогубных складок.

**0 баллов.** Задания не выполняет совсем.

### II. Произносительная сторона речи и речевые психические функции. Произносительные компоненты речи

#### 1. Исследование анатомического строения артикуляционного аппарата

##### **Критерии оценивания**

**3 балла.** Патология анатомического строения артикуляционного аппарата отсутствует.

**2 балла.** Имеются нарушения анатомического строения артикуляционного аппарата, не влияющие на двигательную способность органов артикуляции (прогнатия, прогения, высокое узкое твердое небо, редкие кривые зубы и др.).

**1 балл.** Имеются нарушения анатомического строения артикуляционного аппарата, влияющие на двигательную способность органов артикуляции и качество звукопроизношения (расщелины верхней губы, открытый боковой, открытый передний и перекрестный прикусы, укороченная подъязычная связка и др.).

**0 баллов.** Имеются грубые нарушения анатомического строения артикуляционного аппарата, вызывающие нарушение двигательной способности органов артикуляции и/или грубые нарушения звукопроизношения (расщелина твердого нёба, отсутствие маленького язычка и др.).

## 2. Исследование состояния звукопроизношения

### **Критерии оценивания**

**3 балла.** Нарушения произношения, замен, пропусков звуков нет.

**2 балла.** Нарушено произношение двух-трех групп звуков во всех позициях в спонтанной речи. Характер нарушения: преобладают замены или пропуски, встречаются искажения или смешения звуков.

**1 балл.** Нарушено произношение трех и более групп звуков во всех позициях в спонтанной речи. Характер нарушения: преобладают искажения и смешения звуков.

**0 баллов.** Нарушено произношение всех групп звуков, включая некоторые парные согласные и/или гласные, во всех позициях в спонтанной речи. Характер нарушения: преобладают искажения и смешения звуков.

## 3. Исследование состояния дыхательной и голосовой функций

### **Критерии оценивания**

**3 балла.** Тип физиологического дыхания: смешанный или диафрагмальный. Объем дыхания достаточный. Продолжительность речевого выдоха не менее 4 слов -4 года, 5 слов- 5 лет, 6 слов -6 лет. Голос нормальной силы, модулированный.

**2 балла.** Тип физиологического дыхания: смешанный. Объем дыхания достаточный. Продолжительность речевого выдоха: 3-4 слова -4 года, 4-5 слов - 5 лет, 5-6 слов -6 лет. Голос нормальный, тихий или громкий, модулированный.

**1 балл.** Тип физиологического дыхания: верхнеключичное. Объем дыхания недостаточный. Продолжительность речевого выдоха: 2-3 слова -4 года, 3-4 слова - 5 лет, 3-4 слова -6 лет. Голос тихий или громкий, немодулированный

**0 баллов.** Грубые нарушения физиологического и речевого дыхания и голоса

## 4. Исследование состояния просодических компонентов речи

### **Критерии оценивания**

**3 балла.** Темп и ритм речи нормальные, правильно расставляет паузы в речевом потоке. Использует основные виды речевой и эмоциональной интонации (4 года - повествование, восклицание, вопрос, радость, грусть; 5-6 лет - повествование, восклицание, вопрос, радость, грусть, удивление, испуг).

**2 балла.** Темп речи несколько ускоренный или замедленный. Паузация нормальная. Испытывает затруднение при использовании некоторых видов эмоциональной интонации. В речи преобладает повествовательная интонация.

**1 балл.** Темп речи ускоренный или замедленный. Отмечаются элементы дисритмии или дисритмия. Речь монотонная. Интонационная и эмоциональная окраска речи отсутствует.

**0 баллов.** Грубое нарушение темпа и ритма речи. Речь монотонная.

## Речевые психические функции

### 1. Фонематические процессы.

#### 1.1. Исследование состояния фонематического восприятия

### **Критерии оценивания**

**3 балла.** Ребенок оппозиционные звуки различает, слоги повторяет без ошибок. Дифференцирует оппозиционные звуки, не смешиваемые и смешиваемые в произношении.

**2 балла.** Ребенок дифференцирует оппозиционные звуки, не смешиваемые в произношении. Затрудняется и/или ошибается при дифференциации звуков, смешиваемых в произношении.

**1 балл.** Ребенок затрудняется и/или ошибается при дифференциации оппозиционных звуков, не смешиваемых и смешиваемых в произношении.

**0 баллов.** Задания не выполняет совсем.

#### 1.2. Исследование состояния фонематического анализа и синтеза

### **Критерии оценивания (4, 5 лет)**

**3 балла.** Ребенок уверенно и правильно выделяет звук.

**2 балла.** Ребенок сомневается, иногда ошибается.

**1 балл.** Ребенок затрудняется, допускает множественные ошибки.

**0 баллов.** Задания не выполняет совсем.

### **Критерии оценивания (5, 6 лет)**

**3 балла.** Ребенок уверенно и правильно выделяет конечный и начальный согласные, определяет последовательность и количество звуков в слове.

**2 балла.** Ребенок выделяет конечный и начальный согласные в слове, но ошибается при определении последовательности и количества звуков в словах.

**1 балл.** Ребенок затрудняется при выполнении всех заданий, допускает ошибки.

**0 баллов.** Задания не выполняет совсем. 2. Исследование звукослоговой структуры слов

### **Критерии оценивания**

**3 балла.** Ребенок повторяет слова и предложения, сохраняя звуко-наполняемость и слоговую структуру отдельных слов и слов в предложении.

**2 балла.** Ребенок повторяет большинство слов правильно. В отдельных словах и в предложениях возможны нестойкие ошибки. При повторении ребенок может их исправить.

**1 балл.** Ребенок допускает стойкие грубые ошибки как в отдельных словах, так и в предложениях. При повторении ошибки сохраняются.

**0 баллов.** Отказывается от выполнения задания. 3. Импрессивная сторона речи

#### 3.1. Исследование пассивного словаря

### **Критерии оценивания**

**3 балла.** Объем пассивного словаря существительных, глаголов и прилагательных соответствует возрастной норме. Владеет обобщениями. Содержание отдельных предложений понимает, хорошо ориентируется в содержании знакомой сказки.

**2 балла.** Объем пассивного словаря существительных, глаголов и прилагательных ниже возрастной нормы. Частично владеет обобщениями. Содержание отдельных предложений понимает, ориентируется в содержании знакомой сказки.

**1 балл.** Объем пассивного словаря существительных, глаголов и прилагательных значительно ниже возрастной нормы. Владеет лишь отдельными простейшими обобщениями. Содержание отдельных предложений понимает только с помощью логопеда, с трудом ориентируется в содержании знакомой сказки.

**0 баллов.** Задания не выполняет совсем.

#### 3.2. Исследование понимания различных форм словоизменения

### **Критерии оценивания**

**3 балла.** Ребенок хорошо понимает различные формы словоизменения.

**2 балла.** Ребенок понимает не все формы словоизменения.

**1 балл.** Ребенок понимает лишь простейшие формы словоизменения.

**0 баллов.** Задания не выполняет совсем.

#### 3.3. Исследование понимания отдельных предложений и связной речи

### **Критерии оценивания**

**3 балла.** Ребенок хорошо понимает содержание предложений и сказок. Уверенно отвечает на вопросы или показывает соответствующие картинки.

**2 балла.** Ребенок понимает содержание предложений и сказок. Возможны незначительные несущественные неточности.

**1 балл.** Ребенок понимает вопросы не сразу, требуется повторить вопрос несколько раз, при ответах допускает существенные ошибки и неточности.

**0 баллов.** Не отвечает на вопросы, картинки не показывает. 4. Экспрессивная сторона речи

#### 4.1. Исследование общей характеристики экспрессивной речи

### **Критерии оценивания**

**3 балла.** Речь ребенка понятная, четкая, интонированная, связная, последовательность слов в предложении соответствует грамматической норме, звукослоговую структуру слов не нарушает.

**2 балла.** Речь ребенка понятная, но недостаточно четкая, состоит из распространенных, сложносочиненных и сложноподчиненных предложений с нестойкими аграмматизмами, интонирования. Отмечаются отдельные нарушения звукослоговой структуры сложных слов.

**1 балл.** Речь ребенка непонятная, нечеткая, состоящая из отдельных слов или из простых нераспространенных предложений с грубым нарушением звукослоговой структуры слов, монотонная. **0 баллов.** Речь состоит из отдельных искаженных и упрощенных слов.

#### 4.2. Исследование состояния активного словаря

##### **Критерии оценивания**

**3 балла.** Номинативный, предикативный и атрибутивный словарь ребенка соответствует возрастной норме или опережает ее.

**2 балла.** Номинативный, предикативный и атрибутивный словарь ребенка ниже возрастной нормы.

**1 балл.** Номинативный, предикативный и атрибутивный словарь ребенка значительно отстает от возрастной нормы.

**0 баллов.** Номинативный, предикативный и атрибутивный словарь практически не сформирован.

#### 4.3. Исследование состояния грамматического строя речи

##### **Критерии оценивания**

**3 балла.** Ребенок правильно выполняет все задания по употреблению различных видов словоизменения и словообразования.

**2 балла.** Ребенок допускает нестойкие ошибки при выполнении заданий.

**1 балл.** Ребенок допускает стойкие грубые ошибки при выполнении заданий.

**0 баллов.** Задания не выполняет совсем.

#### 4.4. Исследование состояния связной речи

##### **Критерии оценивания**

**3 балла.** Ребенок сохраняет связность и логическую последовательность изложения. Высказывание носит непрерывный характер. Отсутствует пропуск смысловых звеньев. Во время высказывания наблюдаются незначительные нарушения отдельных языковых компонентов.

**2 балла.** Ребенок сохраняет связность и логическую последовательность изложения. Высказывание носит непрерывный характер с элементами фрагментарного. Пропускает второстепенные смысловые звенья. Во время высказывания наблюдаются нарушения ряда языковых компонентов.

**1 балл.** Нарушает связность и логическую последовательность изложения. Высказывание носит фрагментарный характер. Пропускает главные и второстепенные смысловые звенья. Во время высказывания наблюдаются грубые нарушения всех языковых компонентов.

**0 баллов.** Задания не выполняет совсем.

### **Карта развития ребенка дошкольного возраста с тяжелым нарушением речи (ОНР) от 4 до 7 лет**

#### *Анкетные данные:*

Ф.И.О. \_\_\_\_\_ дата рождения \_\_\_\_\_

Домашний адрес \_\_\_\_\_ номер телефона \_\_\_\_\_

Дата заполнения речевой карты \_\_\_\_\_ дата поступления ребенка в группу \_\_\_\_\_

Откуда поступил \_\_\_\_\_

Сведения о родителях

Ф.И.О. родителей. Возраст на момент родов (рождения ребенка)	Место работы	Должность

Национальный язык \_\_\_\_\_ Двуязычие \_\_\_\_\_

Решением ПМПК от протокол № \_\_\_\_\_ принят в логопункт на срок \_\_\_\_\_

#### **Общий анамнез:**

**Неблагоприятные факторы развития** \_\_\_\_\_

**Перенесенные заболевания:** до года \_\_\_\_\_

\_\_\_\_\_ после года \_\_\_\_\_

Ушибы, травмы головы \_\_\_\_\_

**Судороги при высокой температуре** \_\_\_\_\_

#### **Раннее развитие**

Голову держит с (в норме: с 1,5 мес.) \_\_\_\_\_ Сидит с (в норме: с 6 мес.) \_\_\_\_\_

Ползает с (в норме: с 6—7 мес.) \_\_\_\_\_ Стоит с (в норме: с 10—11 мес.) \_\_\_\_\_

Ходит с (в норме: с 11—12 мес.) \_\_\_\_\_ Узнает близких с (в норме: с 2,5—3 мес.) \_\_\_\_\_

Первые зубы появились в (в норме: в 6—8 мес.) \_\_\_\_\_ Количество зубов к году (в норме: 8 зубов) \_\_\_\_\_

#### **Данные о нервно-психическом и соматическом состоянии (на основании медицинской карты):**

Педиатр	Невролог	Психоневролог	Отоларинголог

Офтальмолог	Хирург	Ортопед	

### Речевой анамнез

Гуление в (в норме: с 2-х мес.) \_\_\_\_\_ Лепет в (в норме: с 4—6 мес.) \_\_\_\_\_ Первые слова (в норме: около года) \_\_\_\_\_ Первые фразы в (в норме: от 1,5 до 2-х лет) \_\_\_\_\_

Прерывалось ли речевое развитие и по какой причине \_\_\_\_\_

Использование жестов (замена речи, дополнение речи) \_\_\_\_\_

Отношение членов семьи к речевому дефекту \_\_\_\_\_

Занимались ли с логопедом \_\_\_\_\_ Результаты занятий с логопедом \_\_\_\_\_

### Исследование поведения и эмоциональной сферы

1. Особенности коммуникативной сферы (*сразу вступает в контакт, избирательно, проявляет негативизм; общение доброжелательное, активное, пассивное, безразличное, негативное, навязчивое, отказ от общения*) \_\_\_\_\_

2. Адекватность эмоциональных реакций \_\_\_\_\_

3. Устойчивость эмоциональных реакций (*наличие импульсивности или эмоциональная стабильность*) \_\_\_\_\_

### Исследование неречевых психических функций

#### • Исследование слухового восприятия:

Первичная д.      Повторная д.      Итоговая д.

Дифференциация контрастного звучания нескольких игрушек

*Дудочка, колокольчик, бубен, ложки, барабан*

Определение направления звука

Восприятие и воспроизведения ритма

4 года:

— — • — — • — — • — —

5 лет:

— — • — — • — — • — — • — —

6 лет:

— — • — — • — — • — — • — — • — —

#### • Исследование зрительного восприятия:

Первичная д.      Повторная д.      Итоговая д.

Различение цвета, умение соотносить цвета (показать предметы заданного цвета, подобрать к чашкам соответствующие по цвету блюдца, к шапочкам соответствующие по цвету шарфики)

**4 года** (*красный, желтый, синий, зеленый, белый, черный*)

**5 лет** (*красный, оранжевый, желтый, зеленый, голубой, синий, белый, розовый, черный*)

**6 лет** (*красный, оранжевый, желтый, зеленый, голубой, синий, белый, розовый, черный, фиолетовый, коричневый, серый*)

Восприятие формы (показ по просьбе логопеда)

**4 года** (*круг, квадрат, овал, треугольник, шар, куб*) **стр 11**

**5 лет** (*круг, квадрат, овал, треугольник, прямоугольник, шар, куб*) **стр 11**

**6 лет** (*круг, квадрат, овал, треугольник, прямоугольник, шар, куб, многоугольник, цилиндр*) **стр 11**

#### • Исследование восприятия пространственных представлений, наглядно-действенного и

**наглядно-образного мышления** (*выполняет самостоятельно, по образцу, использует подсказку, метод проб и ошибок*):

Первичная д.      Повторная д.      Итоговая д.

#### Ориентировка в пространстве

**4 года** (*показать предметы, которые находятся сверху, внизу, впереди, сзади*) **стр 12**

**5 лет** (*показать предметы, которые находятся сверху, внизу, впереди, сзади, слева, справа*) **стр 12**

**6 лет** (*показать предметы, которые находятся сверху, внизу, впереди, сзади, слева, справа, слева внизу, справа сверху, слева сверху, справа внизу*) **стр 12**

### Ориентировка в схеме собственного тела

**4 года** (показать правую руку, левую руку, правую ногу, левую ногу)

**5 лет** (показать правый глаз, левый глаз, правое ухо, левое ухо)

**6 лет** (показать правой рукой левый глаз, левой рукой - правое ухо)

### Складывание картинок из частей

**4 года** (2— 4 части, вертикальный и горизонтальный разрезы)

**5 лет** (4—6 частей, вертикальный, горизонтальный и диагональный разрезы)

**6 лет** (6— 8 частей, вертикальный, горизонтальный, диагональный и фигурный разрезы)

### Складывание фигур из палочек по образцу

**4 года** («стульчик» и «кроватька» из 4 палочек, «лесенка» из 5 палочек)

**5 лет** («домик» и «елочка» из 6 палочек, «лесенка» из 7 палочек)

**6 лет** (складывание фигур из палочек по памяти)

(«дерево» и «елочка» из 6 палочек, «лесенка» и «лодочка» - из 7 палочек)

### Анатомическое строение артикуляционного аппарата

Губы (толстые, тонкие, расщелина, шрамы)

Зубы (редкие, кривые, мелкие, вне челюсти, отсутствие зубов, двойной ряд зубов)

Прикус (прогнатия, прогения, открытый боковой, открытый передний, перекрёстный)

Твердое небо (высокое узкое, готическое, плоское, расщелина, укороченное, субмукозная щель)

Мягкое небо (отсутствие, укороченное, раздвоенное, отсутствие маленького язычка)

Язык (массивный, маленький, короткий, длинный, гипертрофия корня языка)

Подъязычная связка (короткая, укороченная, нормальная, наличие спайки с тканями подъязычной области)

### Исследование состояния моторной сферы.

1. **Состояние общей моторики** (объём выполнения движений, точность выполнения, темп, активность, координация движений, переключаемость): выполнение упражнений:

**4 года** (попрыгать на двух ногах, прыгнуть в длину с места, потопать ногами и похлопать руками одновременно, бросить мяч от груди, поймать мяч)

**5 лет** (попрыгать на двух ногах, на левой ноге, на правой ноге; прыгнуть в длину с места; потопать ногами и похлопать руками одновременно; бросить мяч от груди, из-за головы; поймать мяч; перепрыгнуть через небольшую мягкую игрушку)

**6 лет** (попрыгать на двух ногах, на левой ноге, на правой ноге; прыгнуть в длину с места; потопать ногами и похлопать руками одновременно; бросить мяч от груди, из-за головы; поймать мяч; подбросить и поймать мяч, влезть на гимнастическую стенку и слезть с нее)

2. **Состояние ручной моторики** (объём движений, темп, способность к переключению, наличие леворукости или амбидекстрии, наличие сопутствующих движений)

Первичная д.	Повторная д.	Итоговая д.
--------------	--------------	-------------

### Кинестетическая основа движений

**4 года** (сложить в кольцо большой и указательный пальцы сначала на правой руке, потом — на левой руке)

**5 лет** (одновременно вытянуть указательный и средний пальцы правой руки, потом левой руки, обеих рук)

**6 лет** (одновременно вытянуть указательный и мизинец правой руки, потом левой руки, обеих рук; поместить указательный палец на средний и наоборот сначала на правой руке, потом — на левой))

### Кинетическая основа движений:

**4 года** (поочередно сгибать и разгибать пальцы сначала на правой руке, потом на левой; изменять положение кистей рук: одна сжата в кулак, пальцы другой выпрямлены и наоборот)

**5 лет** (упражнение «Игра на рояле» ведущей рукой, проба «кулак-ребро-ладонь» ведущей рукой)

**6 лет** (упражнение «Игра на рояле», проба «кулак-ребро-ладонь» правой рукой, левой рукой)



**Навыки работы с карандашом:**

**4 года** (умение держать карандаш, рисовать горизонтальные линии, вертикальные линии, круги)

**5 лет** (умение рисовать прямые, ломаные, замкнутые линии, человека)

**6 лет** (умение рисовать прямые, ломаные, замкнутые линии, волнистые линии, человека)

**Манипуляции с предметами:**

**4 года** (умение застегивать и расстегивать пуговицы, перекладывать мелкие предметы из одной руки в другую, из одной емкости в другую)

**5 лет** (умение застегивать и расстегивать пуговицы, завязывать и развязывать шнурки)

**6 лет** (умение застегивать и расстегивать пуговицы, завязывать и развязывать шнурки, выполнять ножницами прямой разрез, косой разрез, вырезать круг из квадрата))

**3. Состояние мимической мускулатуры** (наличие или отсутствие движений, точность выполнения, активность, мышечный тонус, темп, наличие синкинезий, замедленность движений глазных яблок):

Первичная	Повторная	Итоговая
д.	д.	д.

**Выполнение упражнений**

**4 года** (закрыть правый глаз, левый глаз; поднять брови, нахмурить брови, наморщить нос, надуть щеки)

**5 лет** (закрыть правый глаз, левый глаз; поднять брови, нахмурить брови, надуть щеки, втянуть щеки, наморщить нос)

**6 лет** (закрыть правый глаз, левый глаз; прищурить глаза; поднять брови, нахмурить брови, надуть правую щеку, левую щеку, втянуть правую щеку, левую щеку)

Наличие или отсутствие сглаженности носогубных складок

**4. Состояние артикуляционной моторики** (наличие или отсутствие движений, точность выполнения, тонус, объём, способность к переключению, замены, синкинезий, тремор, обильная саливация, отклонение кончика языка):

**• Движения нижней челюсти:**

**4 года** (открыть и закрыть рот)

**5 лет** (открыть и закрыть рот; открыть и закрыть рот, преодолевая сопротивление кулаков)

**6 лет** (открыть и закрыть рот; открыть и закрыть рот, преодолевая сопротивление кулаков, подвигать нижней челюстью вправо-влево)

**• Движения губ:**

**4 года** (растянуть губы в «улыбку», вытянуть губы вперед «трубочкой»)

**5 лет** (растянуть губы в «улыбку», вытянуть губы вперед «трубочкой», чередовать выполнение указанных упражнений)

**6 лет** (растянуть губы в «улыбку», вытянуть губы вперед «трубочкой», чередовать выполнение указанных упражнений, поднять верхнюю губу, обнажив верхние зубы; опустить нижнюю губу, обнажив нижние зубы)

**• Движения языка:**

**4 года** (показать - «лопату», «жало», положить язычок сначала на верхнюю губу, потом — на нижнюю — «качели»; коснуться кончиком языка сначала левого уголка губ, потом — правого — «маятник»)

**5 лет** (показать - «лопату», «жало», «качели»; «маятник»)

**6 лет** (показать - «лопату», «жало», «качели»; «маятник», «вкусное варенье»)

**• Движения мягкого неба**

широко открыть рот и зевнуть

**Исследование состояния импрессивной речи.**

**1. Пассивный словарь:**

**• Понимание существительных** (показать на картинках по просьбе логопеда отдельные предметы, объекты, части предметов и объектов)

**• Умение обобщать**

**4 года (стр. 17)** (игрушки, одежда, обувь, посуда)

**5 лет (стр. 17-18)** (игрушки, одежда, обувь, посуда, мебель, овощи, фрукты, птицы)

**6 лет (стр. 17-19)** (игрушки, одежда, обувь, посуда, мебель, овощи, фрукты, домашние птицы, дикие птицы, домашние животные, дикие звери, транспорт)

- **Понимание действий** (показать по предложенным картинкам)

4 года (стр. 20) (девочка сидит, стоит, лежит, идет; мальчик ест, пьет, читает, рисует) \_\_\_\_\_

5 лет (стр. 21) (птица летит, рыба плавает, слон идет, лягушка прыгает, змея ползет) \_\_\_\_\_

6 лет (стр. 22) (строитель строит, уборщица убирает, продавец продает, покупатель покупает) \_\_\_\_\_

- **Понимание признаков**

4 года (стр. 23) (большая чашка, маленькая чашка; красный шар, синий шар, желтый шар, зеленый шар; сладкая конфета, кислый лимон; круглый торт, квадратный торт) \_\_\_\_\_

5 лет (стр. 24) (круглое печенье, квадратное печенье, треугольное печенье, овальное печенье; холодное мороженое, горячий чай; горькое лекарство, сладкое варенье) \_\_\_\_\_

6 лет (стр. 25) (прямоугольная салфетка, многоугольная салфетка; молодой человек, старый человек; веселый мальчик, грустный мальчик; высокий дом, низкий дом) \_\_\_\_\_

## 2. Понимание различных форм словоизменения:

- **Дифференциация единственного и множественного числа существительных** (показать по картинкам)

4 года (стр. 26) (дом — дома, кот — коты, кукла — куклы, груша — груши, ведро — ведра) \_\_\_\_\_

5 лет (стр. 27) (глаз — глаза, стул — стулья, лист — листья, окно — окна) \_\_\_\_\_

6 лет (стр. 28) (рукав — рукава, пень — пни, гнездо — гнезда, перо — перья, ухо — уши) \_\_\_\_\_

- **Понимание предложно – падежных конструкций с предлогами**

4 года (стр. 29) (в, на, у) \_\_\_\_\_

5 лет (стр. 29) (в, на, у, под, за, по) \_\_\_\_\_

6 лет (стр. 29) (в, на, у, под, за, по, над, по, с, из, из-за, из-под) \_\_\_\_\_

- **Понимание уменьшительно-ласкательных суффиксов существительных**

4 года (стр. 30) (стол-столик, машина-машинка, ведро-ведерочко) \_\_\_\_\_

5 лет (стр. 30-31) (носок-носочек, чашка-чашечка, окно-окошечко) \_\_\_\_\_

6 лет (стр.31) (нож-ножик, рукавица-рукавичка, одеяло-одеяльце) \_\_\_\_\_

- **Дифференциация форм единственного и множественного числа глаголов** (показать по предложенным картинкам)

4 года (стр. 32) (кошка сидит — кошки сидят, слон идет — слоны идут) \_\_\_\_\_

5 лет (стр. 32) (птица летит — птицы летят, машина едет — машины едут) \_\_\_\_\_

6 лет (стр. 32) (мальчик читает-мальчики читают, девочка ест-девочки-едят) \_\_\_\_\_

- **Дифференциация глаголов с различными приставками.**

4 года (стр. 33) (девочка наливает воду в чашку, выливает воду из чашки, поливает цветы из лейки) \_\_\_\_\_

5 лет (стр. 33) (птица вылетает из клетки, птица влетает в клетку) \_\_\_\_\_

6 лет (стр. 33) (мальчик переходит дорогу, мальчик перебегает дорогу, мальчик подбегает к дому) \_\_\_\_\_

## 3. Понимание отдельных предложений и связной речи:

- **Понимание соотношения между членами предложения** (показать по предложенным картинкам)

4 года (стр. 34) (Мальчик поздравляет девочку. Девочка поздравляет мальчика.) \_\_\_\_\_

5 лет (стр. 34) (Собака бежит за мальчиком. Мальчик бежит за собакой.) \_\_\_\_\_

6 лет (стр. 34) (Бабочка сидит на цветке, который уже распустился. Бабочка сидит на цветке, который еще не распустился.) \_\_\_\_\_

- **Понимание текста (стр. 35 - 36)**

4 года (сказка «Репка») \_\_\_\_\_

5 лет (сказка «Колобок») \_\_\_\_\_

6 лет (сказка «Теремок») \_\_\_\_\_

## 4. Состояние фонематического восприятия:

- **дифференциация оппозиционных звуков, не смешиваемых в произношении** (показать по картинкам)

4 года (стр. 37)

кот — кит  
дом — дым  
уточка — удочка  
киска — миска

5 лет (стр. 38)

мышка — мишка  
почка — бочка  
катушка — кадушка  
корка — горка

6 лет (стр. 39)

мышка-мошка  
пашня-башня  
сова-софа  
крот-грот

- **дифференциация оппозиционных звуков, смешиваемых в произношении** (показать по картинкам):

4 года (стр. 40)

коса — коза  
мишка — миска  
кочка — кошка  
малина — Марина

5 лет (стр. 41)

речка — редька  
цвет — свет  
челка — щелка  
рейка — лейка

6 лет (стр. 42)

лук-люк  
марка-майка  
ель-гель  
плач-плащ

**Исследование экспрессивной речи.**

**1. Активный словарь.**

Имена существительные:

- **назвать** по 4—5 имен существительных по предложенным учителем – логопедом темам

**4 года**

Игрушки: \_\_\_\_\_

Посуда: \_\_\_\_\_

Одежда: \_\_\_\_\_

Обувь: \_\_\_\_\_

**5 лет**

Мебель: \_\_\_\_\_

Овощи: \_\_\_\_\_

Фрукты: \_\_\_\_\_

Птицы: \_\_\_\_\_

**5 лет**

Ягоды \_\_\_\_\_

Насекомые \_\_\_\_\_

Животные \_\_\_\_\_

Транспорт \_\_\_\_\_

	Первичная д.	Повторная д.	Итоговая д.
<b>Назвать одним словом (обобщить) предметы и объекты, изображенные на картинке</b>			
<b>4 года (стр. 43)</b> <i>Мяч, кукла, машинка</i> <i>Рубашка, платье, шорты</i> <i>Тапки, туфли, ботинки</i>			
<b>5 лет (стр. 44)</b> <i>Стул, стол, шкаф</i> <i>Огурец, помидор, морковь</i> <i>Яблоко, банан, апельсин</i> <i>Воробей, голубь, сова</i>			
<b>6 лет (стр. 45)</b> <i>Клубника, смородина, черника</i> <i>Муха, комар, бабочка</i> <i>Кошка, собака, корова</i> <i>Самолет, автобус, машина</i>			
<b>Назвать части тела (предметов)</b>			
<b>4 года</b> <i>(ноги, спинка стула, руки, сиденье стула, голова, ножки стула, глаза, кузов машины, уши, колеса машины)</i>			
<b>5 лет</b> <i>(нос, рукав, рот, воротник, шея, пуговица, живот, кабина машины, грудь, руль)</i>			
<b>6 лет</b> <i>(локоть, ладонь, затылок, висок, манжета, петля для пуговицы, фары, мотор)</i>			

**Глаголы (исследование предикативного словаря):**

**4 года (стр. 46) (ответить на вопросы по картинкам):**

*Что делает мальчик? (ест)*

*Что делает девочка? (спит)*

*Что делают дети? (играют)*

*Что делает птица? (летит)*

*Что делают рыбки? (плавают)*

*Что делают машины? (едут)*

**5 лет**

*Как передвигаются птицы? (летают)*

*Как передвигаются рыбы? (плавают)*

*Как передвигается змея? (ползает)*

*Как передвигается лягушка? (прыгает)*

*Как передвигается человек? (ходит)*

*Кошка мяукает. А собака что делает? (лает)*

*А как подает голос корова? (мычит)*

*А как подает голос петух? (кукарекает)*

6 лет

Ворона каркает. А как подает голос кукушка? (кукует)

А как подает голос волк? (воет)

А как подает голос лошадь? (ржет)

А как подает голос овца? (блеет)

Врач лечит. А что делает учитель? (учит)

А что делает продавец? (продает)

А что делает маляр? (красит)

А что делает швея? (шьет)

**Имена прилагательные (исследование атрибутивного словаря)**

- назвать предъявленные цвета

4 года

(красный, синий, зеленый, желтый, белый, черный)

5 лет

(красный, оранжевый, желтый, зеленый, голубой, синий, белый, черный)

6 лет

(красный, оранжевый, желтый, зеленый, голубой, синий, белый, черный, коричневый, серый, розовый, фиолетовый)

**Название формы (ответить на вопросы с опорой на картинки)**

4 года Мяч какой? (круглый) Платок какой? (квадратный)

5 лет Солнце какое? (круглое) Печенье какое? Косынка какая? Огурец какой?

6 лет Руль какой? (круглый) Окно какое? Флажок какой? Слива какая? Одежда какое?

## 2. Состояние грамматического строя речи:

- Словоизменение:

Первичная д.	Повторная д.	Итоговая д.
--------------	--------------	-------------

**Преобразование сущ-ого ед. ч. во мн. Ч.** (изменение им.сущ. по числам):

4 года (стр. 48) (стол — столы, кот, дом, кукла, рука, окно)

5 лет (стр. 49) (рот — рты, лев, река, ухо, кольцо)

6 лет (стр. 49 - 50) (глаз-глаза, лист, стул, дерево, пень, воробей)

**Употребление имен существительных в косвенных падежах без предлога**

И.п. У тебя есть (кто?)

Р.п. У них нет (кого?)

Д.п. Корм даю (кому?)

В.п. Любишь (кого?)

Т.п. Доволен (кем?)

П.п. Рассказ (о ком?)

**Образование сущ. мн. ч. в род. п. («Много чего?» -по картинкам):**

5 лет (стр. 51) (шаров, ключей, берез, ложек, окон)

6 лет (стр. 51) (карандашей, листьев, книг, вилок, ведер)

**Согласование прил-х с сущ-ми ед. ч. (назвать по картинкам):**

4 года (стр. 52) (красный мяч, синяя шапка, желтое ведро)

5 лет (стр. 52) (оранжевый апельсин, голубая бабочка, белое блюдо)

6 лет (стр. 52) (фиолетовый колокольчик, серая ворона, розовое платье)

**Употребление предложно-падежных конструкций (ответить на вопросы по картинкам):**

4 года (стр. 53) (Где стоит ваза? (на столе) Где лежат фрукты? (в корзине) У кого мячик? (у мальчика)

5 лет (стр. 53) (Где сидит снегирь? (на дереве) Где стоит машина? (в гараже) У кого кукла? (у девочки) Где стоит коза? (за забором) Где едет машина? (по дороге)

6 лет (стр. 53) (Где лежит мяч? (под столом) Где летает бабочка? (над цветком) Откуда вылетает птичка? (из клетки) Откуда прыгает котенок? (с кресла)

**Согласование существительных с числительными в роде и числе:**

4 года (два кота, пять котов, две машины, пять машин)

5 лет (два мяча, пять роз, два окна...)

6 лет (2 няя, 5 пней, 2 воробья, 5 воробьев, 2 шали, 5 шалей, 2 ведра, 5 ведер)

• **Словообразование:**

Первичная	Повторная	Итоговая
д.	д.	д.

**Уменьшительно-ласкательные суффиксы:**

**-Как назвать маленький предмет?**

**4 года (стр. 56)** (стол — столик, чашка — чашечка, сумка — сумочка, ведро — ведерочко)

---

**5 лет (стр. 57)** (забор — заборчик, носок, лента, окно — окошечко)

---

**6 лет (стр. 58)** (палец, изба, крыльцо, кресло-креслице)

---

**Образование названий детенышей животных:**

**4 года (стр. 59)** (у кошки — котенок, у лисы, у утки, у слонихи)

---

**5 лет (стр. 59)** (у зайчихи, у волчицы, у белки, у козы)

---

**6 лет (стр. 60)** (у медведицы, у бобрехи, у барсучихи, у собаки, у коровы)

---

• **Образование прилагательных:**

Первичная	Повторная	Итоговая
д.	д.	д.

**Относительных:**

**6 лет**

Стол из дерева (какой?), аквариум из стекла, крыша из соломы, стена из кирпича, шапка из меха, носки из шерсти, сапоги из резины, крепость из снега, лопатка из металла, сок из яблок

**Притяжательных:**

**6 лет**

Очки бабушки (чей?), туфли мамы, усы кошки, хвост лисы, берлога медведя, гребень петуха (чей?)

• **Образование глаголов:**

Первичная	Повторная	Итоговая
д.	д.	д.

**Приставочные глаголы** (ответить на вопросы: что делает мальчик?)

**6 лет**

Мальчик выходит из дома.

Мальчик отходит от дома.

Мальчик подходит к магазину.

Мальчик переходит улицу.

Мальчик обходит лужу.

Мальчик входит в дом.

**Глаголы совершенного вида (стр. 62)** (составить предложения по картинкам)

Девочка строит дом.

Девочка построила дом.

Мальчик красит самолет.

Мальчик покрасил самолет.

**3. Состояние связной речи**

• **Пересказ текста из нескольких предложений:**

**4 года**

**Котенок**

У Кати жил котенок. Катя любила котенка. Она поила котенка молоком. Котенок любил играть с Катей.

---



---

**5 лет.**

**Рыбалка**

Илюша собрался на рыбалку. Он накопал червей, взял удочку и пошел к реке. Сел Илюша на берегу и закинул удочку. Скоро ему попался лещ, а потом окунь. Мама сварила Илюше вкусную уху.

---



---

**6 лет.**

**Составление рассказа по серии картинок:**

---



---

**4. Состояние языковой системы:**

- **Состояние фонематического восприятия** (слухо – произносительная дифференциация звуков):

**Повторение слогов с оппозиционными звуками:**

**4 года**

ба-па \_\_\_\_\_ па-ба \_\_\_\_\_ га-ка \_\_\_\_\_ ка-га \_\_\_\_\_ да-та \_\_\_\_\_ та-да \_\_\_\_\_  
 ма-ба \_\_\_\_\_ ба-ма \_\_\_\_\_ ва-ка \_\_\_\_\_ ка-ва \_\_\_\_\_ ня-на \_\_\_\_\_ на-ня \_\_\_\_\_

**5 лет**

ба-па-ба \_\_\_\_\_ па-ба-па \_\_\_\_\_ да-та-да \_\_\_\_\_ та-да-та \_\_\_\_\_ га-ка-га \_\_\_\_\_  
 за-са-за \_\_\_\_\_ са-за-са \_\_\_\_\_ та-тя-та \_\_\_\_\_ тя-та-тя \_\_\_\_\_ ка-га-ка \_\_\_\_\_

**6 лет**

са-ша-са                      ша-са-ша  
 жа-ша-жа                    ша-жа-ша  
 са-ца-са                      ца-са-ца  
 ча-тя-ча                      тя-ча-тя  
 ла-ля-ла                      ла-ля-ла

- **Уровень сформированности навыков анализа и синтеза звукового состава слова:**

**Выделение начального ударного из слов.**

**5 лет** Астра \_\_\_\_\_ арка \_\_\_\_\_ осень \_\_\_\_\_ озеро \_\_\_\_\_ улей \_\_\_\_\_ уши \_\_\_\_\_ иглы \_\_\_\_\_ искры \_\_\_\_\_

- **Выделение конечного согласного из слов:**

**6 лет** Кот \_\_\_\_\_, сом \_\_\_\_\_, мох \_\_\_\_\_, суп \_\_\_\_\_, лимон \_\_\_\_\_, сок \_\_\_\_\_

- **Выделение начального согласного из слов:**

Мост \_\_\_\_\_, пол \_\_\_\_\_, дом \_\_\_\_\_, вода \_\_\_\_\_, кот \_\_\_\_\_, банка \_\_\_\_\_, тапки \_\_\_\_\_, нос \_\_\_\_\_, фартук \_\_\_\_\_

- **Определение последовательности звуков в слове:**

Кот \_\_\_\_\_, дом \_\_\_\_\_, вата \_\_\_\_\_, дубы \_\_\_\_\_

- **Определение количества звуков в слове:**

Бык \_\_\_\_\_, дом \_\_\_\_\_, вата, дубы \_\_\_\_\_

- **Фонетико-фонематическая система:**

Гласные	Произношение звуков				Исследование звукослоговой структуры слов (повторить за учителем – логопедом с опорой на наглядность):
	С ○	ТЬ ○	БЬ ○	П ○	<p><b>4 года</b></p> <p>Кот                                      Вода</p> <p>Стук                                    Мост</p> <p>Спина                                  Банка</p> <p>Фантик                                Ступенька</p> <p><b>5 лет</b></p> <p>Самолет                                Скворец</p> <p>Фотограф                              Микстура</p> <p>Парашютист                          Погремушка</p> <p>Сестренка развешивает простыни.</p> <p>В универсаме продают продукты.</p> <p>Парашютисты готовятся к прыжку.</p> <p><b>6 лет</b></p> <p>Тротуар                                    Градусник</p> <p>Фотоаппарат                            Экскаватор</p> <p>Виолончелист                          Регулировщик</p> <p>Виолончелист укладывает инструмент в футляр.</p> <p>Регулировщик руководит движением на перекрестке.</p>
	СЬ ○	Л ○	В ○	ПЬ ○	
	З ○	ЛЬ ○	ВЬ ○	М ○	
	ЗЬ ○	Р ○	Г ○	МЬ ○	
	Ц ○	РЬ ○	ГЬ ○	Н ○	
	Ш ○	Й ○	К ○	НЬ ○	
	Ж ○	Д ○	КЬ ○	Ф ○	
	Щ ○	ДЬ ○	Х ○	ФЬ ○	
	Ч ○	Б ○	ХЬ ○	Й ○	
	Т ○				
Характер нарушения					

**5. Состояние дыхательной и голосовой функций:**

Тип физиологического дыхания (верхнеключичное, диафрагмальное, брюшное, смешанное) \_\_\_\_\_

Объем дыхания (достаточный, недостаточный) \_\_\_\_\_

Продолжительность речевого выдоха \_\_\_\_\_

Сила голоса \_\_\_\_\_

Модуляция голоса \_\_\_\_\_

## 6. Особенности динамической стороны речи.

Темп (нормальный, ускоренный, замедленный) \_\_\_\_\_

Ритм (нормальный, дисритмия) \_\_\_\_\_

Паузация (правильность расстановки пауз в речевом потоке) \_\_\_\_\_

Употребление основных видов интонации \_\_\_\_\_

Логопедическое заключение (4 года): \_\_\_\_\_

Дата \_\_\_\_\_ Логопед \_\_\_\_\_

Логопедическое заключение (5 лет): \_\_\_\_\_

Дата \_\_\_\_\_ Логопед \_\_\_\_\_

Логопедическое заключение (6 лет): \_\_\_\_\_

Дата \_\_\_\_\_ Логопед \_\_\_\_\_

Психологическое обследование дошкольников с ТНР является одним из компонентов комплексного подхода в изучении развития детей. Его результаты рассматриваются в совокупности с другими данными о ребенке.

Для оценки психического развития и потенциальных возможностей детей с комплексными нарушениями для определения содержания дальнейшего обучения проводится психологическое обследование. Оно предусматривает: получение сведений о ребенке, раскрывающих знания, умения, навыки, которыми он должен обладать на определенном возрастном этапе, установление основных проблем в обучении, темпа усвоения материала, выявление особенностей образовательной деятельности дошкольников с ОВЗ.

Изучение и выявление особенностей познавательной деятельности, установления характера нарушений, потенциальных возможностей ребенка дает возможность прогнозировать его развитие (создание индивидуального образовательного маршрута).

Основной **целью** применения психологического обследования является определение уровня речевого развития и состояния интеллекта детей с ТНР.

Психодиагностическое обследование ребенка с проблемами в развитии является системным и включает в себя изучение всех сторон психики (познавательная деятельность, речь, эмоционально-волевая сфера, личностное развитие).

Психологическая диагностика является частью общей системы диагностики детей дошкольного возраста.

Она проводится для того, чтобы правильно наметить основные направления коррекционно-развивающей работы, смоделировать индивидуальный маршрут развития каждого ребенка.

### Экспресс-диагностика в детском саду (Павлова Н.Н, Руденко Л.Г.) для детей 5-6 лет

#### 1. Личностная сфера

**Субтест 1. «Лесенка» (самооценка) (Приложение 1) Цель:** выявление самооценки ребенка.

**Инструкция:** «Посмотри на эту лесенку. На самую верхнюю ступеньку ставят самых хороших ребят, на самую нижнюю ступеньку — самых плохих. На средней ступеньке — ни плохих, ни хороших. Чем выше ступенька — тем лучше дети. На какую ступеньку ты сам себя поставишь? А на какую ступеньку тебя поставит воспитатель? Мама? Папа? (можно спросить про других близких родственников)».

#### *Критерии оценки*

- Считается нормой, если дети этого возраста ставят себя на ступеньку «очень хорошие», «самые хорошие» дети. Положение на любой из нижних ступенек (тем более на самой нижней) говорит не об адекватной оценке, а об отрицательном отношении к себе, неуверенности в собственных силах.

- Признаком неблагополучия как в структуре личности ребенка, так и в его отношениях с близкими взрослыми являются ответы, в которых все родные ставят его на нижние ступеньки. Однако при ответе на вопрос «Куда тебя поставит воспитательница?» помещение на одну из нижних ступенек нормально и может служить доказательством адекватной, правильной самооценки, особенно в том случае, если ребенок действительно плохо себя ведет и часто получает замечания от воспитательницы.

В *Протоколе* указывается номер ступеньки, выбранной ребенком (как оценивает себя сам, мама, папа, воспитатели). В разделе «*Примечания*» отмечается выбор, который вызвал затруднение (например, поставить на вторую или пятую ступеньку и т.п.) или потребовал большего времени на раздумье; а также отказ ребенка от выполнения задания.

## **2. Общая осведомленность**

### **Субтест 2. «Нелепицы»**

*Цель:* выявление знаний ребенка об окружающем мире, способности эмоционально откликаться на нелепость рисунка.

*Процедура проведения.* Ребенку предлагают картинку со словами: «Посмотри на эту картинку». Если ребенок рассматривает ее молча (или вообще никак не реагирует), педагог может спросить: «Ты рассмотрел картинку? Смешная? Почему она смешная? Что здесь нарисовано неправильно?» При этом каждый вопрос является помощью в выполнении задания и влияет на полученную им оценку. Ребенок должен увидеть нелепости и затем объяснить, как должно быть на самом деле. Если ребенок затрудняется, психолог может оказать ему помощь, задав следующие вопросы:

- Может ли коза жить в дупле? Где она должна жить?

- Где и как растет морковь, редиска? И т.п.

• Ребенок реагирует на нелепости, изображенные на картинке, живо и непосредственно, без вмешательства взрослого, улыбается, с легкостью указывает на все нелепости — 2 балла.

• Ребенок реагирует не сразу, находит нелепые места с небольшой помощью психолога (один-два вопроса) — 1 балл.

• Ребенок эмоционально никак не реагирует на нелепость картинки и только с помощью взрослого находит несоответствие в ней — 0 баллов.

В *Протоколе* фиксируется, все ли нелепые ситуации смог найти ребенок, и заданные психологом вопросы; в разделе «*Примечания*» фиксируются трудности звукопроизношения, грамматические ошибки, оценивается словарный запас.

### **Субтест 3. «Времена года»**

*Цель:* выявление уровня сформированности представлений о временах года.

*Процедура проведения.* Перед ребенком раскладывают в случайном порядке 4 картинки с изображением времен года: «Здесь нарисованы времена года. Какое время года изображено на каждой картинке? Покажи и назови. Почему ты так думаешь?»

#### *Критерии оценки*

• Ребенок понимает задание, уверенно соотносит изображение всех времен года с названиями — 2 балла.

• Ребенок понимает задание, но называет правильно только два времени года, соотнося их с картинками, — 1 балл.

• Ребенок не понимает задания, беспечно перекладывает картинки, — 0 баллов.

В *Протоколе* следует отметить, какое время года вызывает затруднение. В разделе «*Примечания*» отмечается активный словарный запас, точность передачи признаков времен года.

## **3. Развитие психических процессов**

### **Субтест 4. «Найди такую же картинку» (внимание)**

*Цель:* выявление способности устанавливать тождество, сходство и различие предметов на основе зрительного анализа, уровня развития наблюдательности, устойчивости внимания, целенаправленности восприятия.

*Процедура проведения.* Перед ребенком выкладывают лист с рисунками. Инструкция: «Здесь нарисовано в каждом ряду по 4 картинки. Посмотри внимательно на первую картинку (*в верхнем ряду*) и найди точно такую же». Затем по очереди предъявляют остальные 5 рядов.

#### *Критерии оценки*

• Ребенок выполняет задание верно в 5—6 случаях — 2 балла.

• Ребенок выполняет задание верно в 3—4 случаях — 1 балл.

• Ребенок выполняет задание верно в 1—2 случаях либо не понимает и не выполняет совсем — 0 баллов.

В *Протоколе* отмечается правильность выбора («+» или «—»).



### **Субтест 5. «10 предметов» (память)**

*Цель:* анализ объема непосредственной образной памяти у ребенка.

*Инструкция:* «Посмотри внимательно на картинку, назови нарисованные предметы и постарайся их запомнить». Затем картинку переворачивают и предлагают ребенку перечислить предметы, которые он запомнил.

#### *Критерии оценки*

- Ребенок запомнил 5—6 предметов — 2 балла.
- Ребенок запомнил 4 предмета — 1 балл.
- Ребенок запомнил менее 4-х предметов — 0 баллов.

В *Протоколе* отмечается, сколько предметов запомнил ребенок (предварительно ставятся «+» или «—»).

### **Субтест 6. «Найди "семью"» (мышление)**

*Цели:* выявление уровня развития наглядно-образного мышления, элементов логического мышления, умения группировать предметы по их функциональному назначению.

*Процедура проведения.* Перед ребенком выкладывают в ряд по одной картинке из категорий: посуда, одежда, транспорт, фрукты, мебель, овощи. Остальные картинки выкладываются пол ними в случайном порядке. Инструкция: «Посмотри внимательно, какие картинки лежат в верхнем ряду, назови их. Теперь я возьму одну картинку (*ведущий берет картинку, относящуюся к той же группе, что и первая*) и положу ее вот сюда (*кладет под первой картинкой*)». Затем берет любую другую карточку и спрашивает ребенка: «А куда ты положишь вот эту картинку?» И т.п. В результате должно получиться шесть групп по четыре карточки, которые в каждой группе располагаются одна под другой. Ребенок должен объяснить, почему он объединил картинки в одну группу. Если задание вызывает у ребенка затруднение, можно оказать ему помощь, выложив второй ряд картинок по категориям или попросив его назвать одним словом карточки, лежащие в одном ряду, например: «Как можно назвать одним словом апельсин и яблоко?»

#### *Критерии оценки*

- Ребенок принимает и понимает задание, классифицирует картинки с учетом основного признака и может осуществить обобщение в речевом плане — 2 балла.
- Ребенок понимает задание, раскладывает картинки правильно, но не обобщает вербально, либо не сразу понимает задание, но после помощи психолога переходит к самостоятельному выполнению — 1 балл.
- Ребенок не понимает условие задания и не использует помощь психолога — 0 баллов.

В *Протоколе* отмечается, верно или неверно названы обобщающие слова («+» или «—»), а в *Примечаниях* — какая помощь психолога была использована.

### **Субтест 7. «Рыбка» (мышление)**

*Цели:* определение уровня развития наглядно-образного мышления, организации деятельности, умения действовать по образцу, анализировать пространство.

*Процедура проведения.* Ребенку показывают изображение рыбки, состоящее из разноцветных геометрических фигур (схему). Психолог спрашивает: «Как ты думаешь, что здесь нарисовано? Правильно, это рыбка». После этого ему предлагают набор геометрических фигур, из которых можно собрать изображение рыбки: «Выложи, пожалуйста, рядом точно такую же рыбку». По ходу выполнения задания можно попросить ребенка показать знакомые геометрические фигуры, назвать их и сказать, какого они цвета.

#### *Критерии оценки*

- Ребенок самостоятельно анализирует схему и на основе анализа без затруднений воспроизводит изображение — 7 балла.
- Ребенок недостаточно полно и точно анализирует схематическое изображение, построение осуществляется путем проб — 1 балл.
- Ребенок не справляется с заданием — 0 баллов.

В *Протоколе* отмечается, как ребенок складывает картинку по образцу, умеет ли он находить ошибки, сверяясь с образцом. В разделе «*Примечания*» отмечается знание геометрических фигур и цвета.

Субтест 8. «Рисунок человека» *Цели:* выявление сформированности образных и пространственных представлений у ребенка, уровня развития его тонкой моторики; получение общего представления об интеллекте ребенка в целом.

*Процедура проведения:* перед ребенком кладут чистый лист бумаги и говорят ему: «Нарисуй, пожалуйста, человека».

- Рисунок ребенка похож на образцы 1 и 2 — 2 балла.
- Рисунок ребенка похож на образцы 3 и 4 — 1 балл.
- Рисунок ребенка похож на образцы 5 и 6 — 0 баллов.

В протоколе отмечается, с чего ребенок начинает рисовать (голова, ноги и т.п.), его высказывания в процессе рисования, в разделе «*Примечания*» делаются записи о состоянии мелкой моторики, о том, правильно ли ребенок держит карандаш, с каким нажимом рисует и т.п.

### **Субтест 9. «Последовательные картинки» (речь, мышление)**

*Цель:* выявление способности ребенка понять сюжет в целом, умения устанавливать причинно-следственные связи, лежащие в основе изображенной ситуации, составлять последовательный рассказ.

*Процедура проведения.* Перед ребенком на столе в произвольном порядке выкладывают картинки и предлагают внимательно их рассмотреть. «Все эти картинки перепутаны. Разложи их по порядку таким образом, чтобы по ним можно было составить рассказ».

- Ребенок самостоятельно правильно и логично определяет последовательность картинок и составляет связный рассказ — 2 балла.
- Ребенок ошибается в последовательности, но исправляет ошибку (сам или с помощью взрослого), или его рассказ отрывочен и вызывает у ребенка трудности — 1 балл.
- Ребенок нарушает последовательность, не может понять ошибок, или его рассказ сводится к описанию отдельных деталей картинок — 0 баллов.

В *Протоколе* фиксируется, правильно ли ребенок выкладывает последовательность, исправляет ли ошибки, в *Примечаниях* записываются интересные речевые высказывания (эпитеты, сравнения), оценивается словарный запас ребенка, связность рассказа, грамматическая правильность речи.

### **Субтест 10. «Разрезные картинки» (4 части) (восприятие)**

*(Приложение 9)*

*Цель:* выявление уровня развития восприятия, умения воспроизводить целостный образ предмета.

*Процедура проведения.* Ребенку предлагают разрезанные изображения предметов. Карточки раскладывают хаотически. Ребенка просят собрать картинку после того, как он узнает нарисованный предмет.

#### *Критерии оценки*

- Ребенок узнает по частям изображенный предмет и собирает картинку самостоятельно — 2 балла.
- Ребенок не может определить, что нарисовано на разрезанных картинках, до начала работы, но впоследствии при помощи проб самостоятельно собирает картинку — 1 балл.
- Ребенок не справляется с заданием — 0 баллов.

В *Протоколе* отмечается, узнал ли ребенок картинку в разрезанном виде; сколько проб он сделал, чтобы сложить картинку.

### **Субтест 11. «На что это похоже?» (воображение)**

*(Приложение 10)*

*Цель:* выявление уровня развития воображения ребенка, оригинальности и гибкости мышления.

*Процедура проведения.* Ребенку предлагают поочередно три карточки с изображениями: «Посмотри на картинку, скажи, на что она похожа?»

#### *Критерии оценки*

- Ребенок называет 9 ассоциаций (по 3 на каждый рисунок) — 2 балла.
- Ребенок называет по 2 ассоциации на каждую картинку — 1 балл.
- Ребенок не понял задания или дает всего лишь по 1 ассоциации на каждую картинку — 0 баллов.

В *Протокол* записывают ассоциации на каждую картинку, подсчитывается их количество. В разделе «*Примечания*» отмечается оригинальность ассоциаций.

### **Оценка результатов**

Высокий уровень — 16—20 баллов.

Средний уровень — 10—15 баллов.

Низкий уровень — 0—9 баллов

## ДИАГНОСТИЧЕСКАЯ КАРТА

*Старшая группа*

Дата \_\_\_\_\_ Группа \_\_\_\_\_

Фамилия, имя ребенка \_\_\_\_\_

Дата рождения \_\_\_\_\_ Возраст \_\_\_\_\_

Вопросы для беседы

1. Как тебя зовут? Назови свое имя, отчество, фамилию \_\_\_\_\_

2. Сколько тебе лет? \_\_\_\_\_ Когда ты родился? \_\_\_\_\_

3. С кем вместе ты живешь? Назови членов твоей семьи \_\_\_\_\_

4. Как зовут маму? \_\_\_\_\_

Кем и где она работает? \_\_\_\_\_

5. Как зовут папу? \_\_\_\_\_

Кем и где он работает? \_\_\_\_\_

6. Назови свой домашний адрес. Где ты живешь? \_\_\_\_\_

7. Кем ты хочешь быть, когда вырастешь? \_\_\_\_\_

8. Какие сказки ты знаешь? \_\_\_\_\_

9. Какие части суток ты знаешь? \_\_\_\_\_

Субтесты	Протокол										Оценка	Примечания	
	реб.	мама	папа	восп.1		восп.2							
1. Лесенка (самооценка)													
2. Нелепицы (общая осведомленность)													
3. Времена года (общая осведомленность)													
4. Найди такую же картинку (внимание)													
5. 10 предметов (память)	1	2	3	4	5	6	7	8	9	10			
6. Найди «семью» (мышление)	посу да	оде жда	транс п.	ово щи	фрук ты	мебель							
7. Рыбка (мышление)													
8. Рисунок человека													
9. Последовательные картинки (речь, мышление)													
10. Разрезные картинки (восприятие)													

11. На что это похоже? (воображение)	1) _____ 2) _____ 3) _____		
Сумма баллов			

Рекомендации

---



---



---



---



---

Психолог \_\_\_\_\_ Подпись \_\_\_\_\_

### СВОДНАЯ ТАБЛИЦА

*Старшая группа*

Дата: \_\_\_\_\_ Группа \_\_\_\_\_

Воспитатели \_\_\_\_\_

№	Фамилия, имя ребенка	Субтесты											Общий Бал (субтест2- 11)
		1. Лесен ка	2. Нелеп ицы	3. Времена года	4. Найди такую же картинку	5. 10 предмет ов	6. Найди «семью»	7. Рыбк а	8. Рисунок человека	9. Послед. картинк и	10. Разрезн ые картинк и	11. На что это похо же?	
1													
2													
3													
4													
5													
6													
7													
8													
9													

## 2. СОДЕРЖАТЕЛЬНЫЙ РАЗДЕЛ

### 2.1. Описание образовательной деятельности обучающихся с ТНР в соответствии с направлениями развития ребенка, представленными в пяти образовательных областях (ФАОП ДО, п. 32, стр. 239-259)

При разработке содержательного Программы в соответствии с ФАОП ДО используются образовательные модули по образовательным областям (социально-коммуникативное, познавательное, речевое, художественно-эстетическое и физическое развитие) на основании единства и взаимосвязи содержания образовательной программы, форм, методов и средств образовательной деятельности, а также организации образовательной среды, в том числе развивающей предметно-пространственной, представленные в федеральной программе.

Содержательный раздел разработан и сформирован:

- с учетом ФГОС ДО;
- с учетом Федеральной адаптированной образовательной программы дошкольного образования для детей с ОВЗ.

Содержание образовательной деятельности учитывает неравномерность психофизического развития, особенности речевого развития обучающихся с ТНР, значительные индивидуальные различия между детьми, а также особенности социокультурной среды, в которой проживают семьи обучающихся. Программа определяет базовое содержание образовательных областей с учетом возрастных и индивидуальных особенностей обучающихся в различных **видах деятельности** (в соответствии с ФАОП ДО и ФГОС ДО)

<p align="center"><b>ФАОП ДО для детей с ОВЗ</b> <i>Виды детской деятельности и виды активности</i> <b>(ФАОП ДО, п.5.2.1. стр. 3)</b></p>	<p align="center"><b>ФГОС дошкольного образования</b> <i>(с изменениями от 17 февраля 2023 года <u>приказом Минпросвещения России от 8 ноября 2022 года N 955</u>)</i> <i>Виды детской деятельности</i> <b>(ФГОС ДО, п. 2.7)</b></p>
<p><u>Виды детской деятельности</u></p> <ol style="list-style-type: none"> <li>1. <i>Предметная</i> деятельность.</li> <li>2. <b>Игровая</b> (сюжетно-ролевая игра, игра с правилами и другие виды игры).</li> <li>3. Коммуникативная (<b>общение</b> и взаимодействие с педагогическим работником и другими детьми).</li> <li>4. <b>Познавательно-исследовательская</b> (исследование и познание природного и социального миров в процессе наблюдения и взаимодействия с ними),</li> </ol> <p><u>Виды активности ребенка:</u></p> <ul style="list-style-type: none"> <li>– восприятие художественной литературы и фольклора,</li> <li>– <b>самообслуживание и элементарный бытовой труд</b> (в помещении и на улице),</li> <li>– <b>конструирование</b> из разного материала, включая конструкторы, модули, бумагу, природный и иной материал,</li> <li>– <b>изобразительная</b> (рисование, лепка, аппликация),</li> <li>– <b>музыкальная</b> (восприятие и понимание смысла музыкальных произведений, пение, музыкально-ритмические движения, игры на детских музыкальных инструментах),</li> <li>– <b>двигательная</b> (овладение основными движениями) формы активности ребенка.</li> </ul>	<ol style="list-style-type: none"> <li>1. <b>Игровая</b> деятельность (сюжетно-ролевая, театрализованная, режиссерская, строительно-конструктивная, дидактическая, подвижная и другое);</li> <li>2. <b>Общение</b> со взрослым (ситуативно-деловое, внеситуативно-познавательное, внеситуативно-личностное) и сверстниками (ситуативно-деловое, внеситуативно-деловое);</li> <li>3. речевая (слушание речи взрослого и сверстников, активная диалогическая и монологическая речь);</li> <li>4. <b>познавательно-исследовательская</b> деятельность и экспериментирование;</li> <li>5. <b>изобразительная</b> деятельность (рисование, лепка, аппликация) и <b>конструирование</b> из разных материалов по образцу, условию и замыслу ребенка;</li> <li>6. <b>двигательная</b> (основные виды движений, общеразвивающие и спортивные упражнения, подвижные и элементы спортивных игр и другое);</li> <li>7. элементарная трудовая деятельность (<b>самообслуживание, хозяйственно-бытовой труд</b>, труд в природе, ручной труд);</li> <li>8. <b>музыкальная</b> (слушание и понимание музыкальных произведений, пение, музыкально-ритмические движения, игра на детских музыкальных инструментах).</li> </ol>

**2.1.1. Описание (задачи и содержание) образовательной деятельности обучающихся с ТНР в соответствии с направлениями развития ребенка по образовательной области «Социально – коммуникативное развитие» (ФАОП ДО, п. 32.1, стр. 239-244)**

Разделы ОО «Социально-коммуникативное развитие»	Задачи ОО «Социально-коммуникативное развитие» (ФАОП ДО, п. 32.1, стр. 239)	Задачи воспитания в рамках ОО «Социально-коммуникативное развитие» (ФООП ДО, п. 18.8, стр. 41)
<ul style="list-style-type: none"> <li>✓ игра;</li> <li>✓ представления о мире людей и рукотворных материалах;</li> <li>✓ безопасное поведение в быту, социуме, природе;</li> <li>✓ труд.</li> </ul>	<p>создание условий для:</p> <ul style="list-style-type: none"> <li>– усвоения норм и ценностей, принятых в обществе, включая моральные и нравственные ценности;</li> <li>– развития общения и взаимодействия ребенка с ТНР с педагогическим работником и другими детьми;</li> <li>– становления самостоятельности, целенаправленности и саморегуляции собственных действий;</li> <li>– развития эмоциональной отзывчивости, сопереживания,</li> <li>– формирования готовности к совместной деятельности с другими детьми и педагогическим работником,</li> <li>– формирования уважительного отношения и чувства принадлежности к своей семье и к сообществу обучающихся и педагогических работников в Организации;</li> <li>– формирования позитивных установок к различным видам труда и творчества;</li> <li>– формирования основ безопасного поведения в быту, социуме, природе;</li> <li>– развития коммуникативных и социальных навыков ребенка с ТНР;</li> <li>– развития игровой деятельности.</li> </ul>	<p>Решение совокупных задач <b>воспитания</b> направлено на приобщение детей к <b>ценностям «Родина», «Природа», «Семья», «Человек», «Жизнь», «Милосердие», «Добро», «Дружба», «Сотрудничество», «Труд».</b></p> <p>Это предполагает решение задач нескольких <b>направлений воспитания:</b></p> <ul style="list-style-type: none"> <li>– воспитание уважения к своей семье, своему населенному пункту, родному краю, своей стране;</li> <li>– воспитание уважительного отношения к другим людям - детям и взрослым (родителям (законным представителям), педагогам, соседям и другим), вне зависимости от их этнической и национальной принадлежности;</li> <li>– воспитание ценностного отношения к культурному наследию своего народа, к нравственным и культурным традициям России;</li> <li>– содействие становлению целостной картины мира, основанной на представлениях о добре и зле, правде и лжи;</li> <li>– воспитание социальных чувств и навыков: способности к сопереживанию, общительности, воспитание дружелюбия, сотрудничества, умения соблюдать правила, активной личностной позиции;</li> <li>– создание условий для возникновения у ребёнка нравственного, социально значимого поступка, приобретения ребёнком опыта милосердия и заботы;</li> <li>– поддержка трудового усилия, привычки к доступному дошкольнику напряжению физических, умственных и нравственных сил для решения трудовой задачи;</li> <li>– формирование способности бережно и уважительно относиться к результатам своего труда и труда других людей.</li> </ul>

Возрастная группа	Содержание образовательной области "Социально-коммуникативное развитие"	Формы организации работы с детьми
<p><b>Средний дошкольный возраст (4 – 5 лет)</b> (<i>ФАОП ДО, п 32.1.2, стр. 241</i>)</p>	<p><u>направлено</u> на</p> <ul style="list-style-type: none"> <li>– совершенствование и обогащение навыков игровой деятельности обучающихся с ТНР,</li> <li>– дальнейшее приобщение их к элементарным общепринятым нормам и правилам взаимоотношений с другими детьми и педагогическим работником, в том числе моральным,</li> <li>– обогащение первичных представлений о тендерной и семейной принадлежности.</li> <li>– уточнение и совершенствование использования детьми с нарушением речи <b>коммуникативных средств</b>, проявляющихся в игре: положительных взаимоотношений, организованности, выдержки, настойчивости, умения контролировать свои эмоции и подчинять их правилам группового взаимодействия в соответствии с общим игровым замыслом</li> <li>– подбор доступного детям речевого материала применительно к творческим и дидактическим играм, ситуациям трудовых процессов.</li> <li>– обучение использованию вербальных (в сочетании с невербальными) средств общения в процессе игры, организованной деятельности, в режимные моменты</li> <li>– создание образовательных ситуаций, направленных на стимулирование у обучающихся потребности в сотрудничестве, в кооперативных действиях с другими детьми во всех видах деятельности.</li> <li>– осуществление работы по активизации речевой деятельности, по накоплению детьми словарного запаса.</li> </ul>	<ul style="list-style-type: none"> <li>– <b>воспитатель</b> проводит совместную образовательную деятельность с детьми, содержание образовательной области интегрируется с тематикой логопедической работы, проводимой учителем - логопедом</li> <li>– <b>педагог-психолог</b> проводит занятия по психотерапевтическим методикам (работа с детской агрессией, страхами, тревожностью), согласуя их с педагогическими работниками группы и родителям (законным представителям).</li> <li>– <b>учитель – логопед</b> (вместе с воспитателем) формирует коммуникативные способности обучающихся, стимулирует доступные ребенку средства общения (вербальные и невербальные).</li> <li>– <b>родители</b> вовлекаются в образовательный процесс (законных представителей) обучающихся,</li> </ul>
<p><b>Старший дошкольный возраст (5 – 7 лет)</b> (<i>ФАОП ДО, п 32.1.3, стр. 242</i>)</p>	<p><u>направлено</u> на</p> <ul style="list-style-type: none"> <li>– всестороннее развитие у обучающихся с ТНР навыков игровой деятельности,</li> <li>– дальнейшее приобщение их к общепринятым нормам и правилам взаимоотношений с другими детьми и педагогическим работником, в том числе моральным,</li> <li>– обогащение первичных представлений о тендерной и семейной принадлежности.</li> <li>– создание и расширение знакомых образовательных ситуаций, направленные</li> </ul>	

	<p>на стимулирование потребности обучающихся в сотрудничестве, в кооперативных действиях с другими детьми во всех видах деятельности,</p> <ul style="list-style-type: none"> <li>– активизацию речевой деятельности,</li> <li>– накопление детьми словарного запаса.</li> <li>– формирование представлений, обучающихся о разнообразии окружающего их мира людей и рукотворных материалов;</li> <li>– воспитание правильного отношения к людям, к вещам;</li> <li>– обучение способам поведения в обществе, отражающим желания, возможности и предпочтения обучающихся.</li> <li>– совершенствование игровых действий и точное выполнение игровых правил в дидактических и подвижных играх и упражнениях.</li> </ul>
--	--

**2.1.2. Описание (задачи и содержание) образовательной деятельности обучающихся с ТНР в соответствии с направлениями развития ребенка по образовательной области «Познавательное развитие» (ФАОП ДО п 32.2, стр. 244-247)**

Разделы ОО «Познавательное развитие»	Задачи ОО «Познавательное развитие» (ФАОП ДО п 32.2, стр. 244)	Задачи воспитания в рамках ОО «Познавательное развитие» (ФАОП ДО, п 19.8, стр. 57)
<ul style="list-style-type: none"> <li>✓ конструирование;</li> <li>✓ развитие представлений о себе и окружающем мире;</li> <li>✓ элементарные математические представления.</li> </ul>	<p><b>создание условий</b> для:</p> <ul style="list-style-type: none"> <li>– развития интересов обучающихся, любознательности и познавательной мотивации;</li> <li>– формирования познавательных действий, становления сознания;</li> <li>– развития воображения и творческой активности;</li> <li>– формирования первичных представлений о себе, других людях, объектах окружающего мира, о свойствах и отношениях объектов окружающего мира (форме, цвете, размере, материале, звучании, ритме, темпе, количестве, числе, части и целом, пространстве и времени, движении и покое, причинах и следствиях);</li> <li>– формирования первичных представлений о малой родине и Отечестве, представлений о социокультурных ценностях нашего народа, об отечественных традициях и праздниках, о планете Земля как общем доме людей, об особенностях ее природы, многообразии стран и народов мира;</li> </ul>	<p>Решение совокупных задач воспитания направлено на приобщение детей к <b>ценностям «Человек», «Семья», «Познание», «Родина» и «Природа»</b></p> <p>Это предполагает решение задач нескольких <b>направлений воспитания:</b></p> <ul style="list-style-type: none"> <li>– воспитание отношения к знанию как ценности, понимание значения образования для человека, общества, страны;</li> <li>– приобщение к отечественным традициям и праздникам, к истории и достижениям родной страны, к культурному наследию народов России;</li> <li>– воспитание уважения к людям - представителям разных народов России независимо от их этнической принадлежности;</li> <li>– воспитание уважительного отношения к государственным символам страны (флагу, гербу, гимну);</li> <li>– воспитание бережного и ответственного отношения к природе</li> </ul>



	– развития представлений о виртуальной среде, о возможностях и рисках интернета	родного края, родной страны, приобретение первого опыта действий по сохранению природы.
--	---	---

Возрастная группа	Содержание образовательной области "Познавательное развитие"	Формы организации работы с детьми
<p><b>Средний дошкольный возраст (4 – 5 лет)</b> (<i>ФАОП ДО, п 32.2.2, стр. 246</i>)</p>	<p><u>обеспечивает</u></p> <ul style="list-style-type: none"> <li>– повышение познавательной активности обучающихся с ТНР,</li> <li>– обогащение их сенсомоторного и сенсорного опыта,</li> <li>– формирование предпосылок познавательно-исследовательской и конструктивной деятельности, а также представлений об окружающем мире</li> <li>– формирование элементарных математических представлений.</li> <li>– развитие и поддержка у обучающихся словесное сопровождение практических действий.</li> <li>– развитие у обучающихся представлений о себе и об окружающем мире осуществляется комплексно при участии всех специалистов. организуют, совместную деятельность с детьми в форме увлекательных игр, экскурсий, поисков</li> <li>– обогащение и закрепление у обучающихся представления о себе и об окружающем мире в процессе изобразительной и трудовой деятельности</li> <li>– знакомство с функциональными качествами и назначением объектов окружающего природного, животного мира, овладение умением анализировать их и связь с внешними, пространственными свойствами.</li> <li>– формирование экологических представлений обучающихся,</li> <li>– знакомство детей с функциями человека в природе (потребительской, природоохранной, восстановительной).</li> <li>– знакомство с литературными произведениями (простейшими рассказами, историями, сказками, стихотворениями), разыгрывание совместно с педагогическим работником литературных произведений по ролям.</li> </ul>	<ul style="list-style-type: none"> <li>– групповые и индивидуальные игровые занятия</li> <li>– совместные игры на прогулках и в режимных моментах</li> <li>– совместная образовательная деятельность педагога с детьми</li> <li>– практические действия с объектами,</li> <li>– обыгрывание, рассматривание иллюстративного материала,</li> <li>– методы наблюдения за объектами, демонстрации объектов, элементарные опыты, упражнения и различные игры.</li> <li>– <b>Драматизация.</b> Осуществляется комплексно при участии всех специалистов</li> <li><b>Воспитатель</b> проводит образовательную деятельность в рамках области "Познавательное развитие»</li> <li><b>Педагог-психолог</b> проводит занятия в специальной среде, с включением сведений о цветовом многообразии, о звуках природы, о явлениях природы и зависимости настроения, состояния человека, растительного и животного мира от этих характеристик.</li> <li><b>Учитель – логопед</b> активизирует речевую деятельность в познавательном развитии.</li> </ul>
<p><b>Старший дошкольный возраст (5 – 7 лет)</b> (<i>ФАОП ДО, п 32.2.3,</i></p>	<p><u>предполагает</u></p> <ul style="list-style-type: none"> <li>– создание педагогическим работником ситуаций для расширения представлений обучающихся о функциональных свойствах и назначении объектов,</li> </ul>	

стр. 237)	<ul style="list-style-type: none"> <li>– стимулирование к анализу, используя вербальные средства общения, разнообразят ситуации для установления причинных, временных и других связей и зависимостей между внутренними и внешними свойствами.</li> <li>– особое внимание уделяется самостоятельности обучающихся, им предлагаются творческие задания, задания на выполнение работ по своему замыслу, задания на выполнение коллективных построек.</li> <li>– стимулирование познавательного интереса обучающихся к различным способам измерения, счета количеств, определения пространственных отношений у разных народов</li> </ul>	
-----------	--	--

**2.1.3. Описание (задачи и содержание) образовательной деятельности обучающихся с ТНР в соответствии с направлениями развития ребенка по образовательной области «Речевое развитие» (ФАОП ДО, п. 32.3, стр. 247-251)**

В соответствии с ФАОП ДО 32.3.1, стр. 247 у дошкольной образовательной организации остается право выбора способа речевого развития обучающихся, в том числе с учетом особенностей реализуемых образовательных программ и других особенностей реализуемой образовательной деятельности.

Разделы ОО «Речевое развитие»	Задачи ОО «Речевое развитие» (ФАОП До п 32.3, стр. 247)	Задачи воспитания в рамках ОО «Речевое развитие» (ФАОП ДО, п 20.8, стр. 76)
<ul style="list-style-type: none"> <li>✓ Развитие речи (развитие словаря, звуковая культура речи, грамматический строй речи, связная речь)</li> <li>✓ Подготовка к обучению грамоте</li> <li>✓ Интерес к художественной литературе</li> </ul>	<p><u>создание условий</u> для:</p> <ul style="list-style-type: none"> <li>– овладения речью как средством общения и культуры;</li> <li>– обогащения активного словаря;</li> <li>– развития связной, грамматически правильной диалогической и монологической речи;</li> <li>– развития речевого творчества;</li> <li>– развития звуковой и интонационной культуры речи, фонематического слуха;</li> <li>– знакомства с книжной культурой, детской литературой;</li> <li>– развития понимания на слух текстов различных жанров детской литературы; формирование звуковой аналитико-синтетической активности как предпосылки обучения грамоте;</li> <li>– профилактики речевых нарушений и их системных последствий.</li> </ul>	<p>Решение совокупных задач воспитания в рамках образовательной области «Речевое развитие» направлено на приобщение детей к ценностям «Культура» и «Красота»,          Это предполагает решение задач нескольких направлений воспитания:</p> <ul style="list-style-type: none"> <li>– владение формами речевого этикета, отражающими принятые в обществе правила и нормы культурного поведения;</li> <li>– воспитание отношения к родному языку как ценности, умения чувствовать красоту языка, стремления говорить красиво (на правильном, богатом, образном языке).</li> </ul>

Возрастная группа	Содержание образовательной области "Речевое развитие"	Формы организации работы с детьми
Средний дошкольный возраст (4 – 5 лет)	<p><u>направлено</u> на</p> <ul style="list-style-type: none"> <li>– формирование у обучающихся с ТНР потребности в речевом общении и коммуникативных умений.</li> </ul>	<ul style="list-style-type: none"> <li>– Учитель – логопед проводит совместную коррекционную работу с детьми.</li> </ul>

<p>(<b>ФАОП ДО, п. 32.2.3, стр.249</b>)</p>	<ul style="list-style-type: none"> <li>– стимулирующее речевую активность обучающихся с ТНР,</li> <li>– формирование связной речи.</li> <li>– формирование мотивационно-потребностного компонента речевой деятельности,</li> <li>– развитию когнитивных предпосылок речевой деятельности. Обучающиеся учатся вербализовать свое отношение к окружающему миру, предметам и явлениям, делать элементарные словесные обобщения.</li> <li>– обучение в ситуативной речи.</li> <li>– стимулирование желания свободно общаться, используя вербальные и невербальные средства общения,</li> <li>– формирование устойчивого эмоционального контакта с педагогическим работником и с другими детьми.</li> </ul>	<ul style="list-style-type: none"> <li>– <b>Воспитатель</b> проводит образовательную и воспитательную работу, содержание образовательной области интегрируется с тематикой логопедической работы, проводимой учителем – логопедом</li> <li>– специально организованные игры, совместная деятельность педагога с детьми,</li> <li>– различные ситуации, позволяющие моделировать социальные отношения в игровой деятельности</li> <li>– чтение литературных произведений</li> <li>– <b>учитель-логопед</b> проводит занятия по подготовке их к обучению грамоте, исходя из особенностей и возможностей развития, обучающихся старшего дошкольного возраста с речевыми нарушениями.</li> <li>– <b>воспитатель</b> проводит занятия по развитию речи (содержание тесно связано с содержанием логопедической работы, а также работы, которую проводят с детьми другие <b>специалисты</b>).</li> </ul>
<p><b>Старший дошкольный возраст (5 – 7 лет)</b> (<b>ФАОП ДО, п. 32.3.4, стр. 250</b>)</p>	<p><u>направлено на</u></p> <ul style="list-style-type: none"> <li>– стимулирующее речевую активность обучающихся.</li> <li>– формирование мотивационно-потребностный компонент речевой деятельности,</li> <li>– развитие когнитивные предпосылки: восприятие, внимание, память, мышление.</li> <li>– создание условий для расширения словарного запаса через эмоциональный, бытовой, предметный, социальный и игровой опыт обучающихся.</li> <li>– формирование вербализованных представлений об окружающем мире, дифференцированного восприятия предметов и явлений, элементарных обобщений в сфере предметного мира. Различение, уточнение и обобщение предметных понятий становится базой для развития активной речи обучающихся.</li> <li>– формирование связной речи обучающихся с ТНР.</li> <li>– развитие фразовой речи обучающихся с использованием <i>приемов комментированного рисования</i>, обучения рассказыванию по литературным произведениям, по иллюстративному материалу.</li> <li>– составление простейший словесный отчет о содержании и последовательности действий в различных видах деятельности.</li> <li>– создание условий для развития коммуникативной активности обучающихся с ТНР в быту, играх и на занятиях.</li> <li>– формирование средств межличностного взаимодействия обучающихся.</li> <li>– развитие способности к использованию речи в повседневном общении,</li> </ul>	

	– стимулирование использования речи в области познавательно-исследовательского, художественно-эстетического, социально-коммуникативного и других видов развития.	
--	--	--

**2.1.4. Описание (задачи и содержание) образовательной деятельности обучающихся с ТНР в соответствии с направлениями развития ребенка по образовательной области «Художественно – эстетическое развитие» (ФАОП ДО, п. 32.4, стр. 251 - 255)**

Разделы ОО «Художественно – эстетическое развитие»	Задачи ОО «Художественно – эстетическое развитие» (ФАОП ДО, п. 32.4, стр. 251)	Задачи воспитания в рамках ОО «Художественно – эстетическое развитие» (ФАОП ДО, п. 21.8. стр. 121)
<p>➤ "Изобразительное творчество"</p> <p>➤ "Музыка"</p>	<p><u>создание условий</u> для:</p> <ul style="list-style-type: none"> <li>– развития у обучающихся интереса к эстетической стороне действительности, ознакомления с разными видами и жанрами искусства (словесного, музыкального, изобразительного), в том числе народного творчества;</li> <li>– развития способности к восприятию музыки, художественной литературы, фольклора;</li> <li>– приобщения к разным видам художественно-эстетической деятельности, развития потребности в творческом самовыражении, инициативности и самостоятельности в воплощении художественного замысла.</li> </ul>	<p>Решение совокупных <b>задач воспитания</b> в рамках образовательной области «Художественно-эстетическое развитие» направлено на приобщение детей к <b>ценностям «Культура» и «Красота»</b>. Это предполагает решение задач нескольких <b>направлений воспитания</b>:</p> <ul style="list-style-type: none"> <li>– воспитание эстетических чувств (удивления, радости, восхищения) к различным объектам и явлениям окружающего мира (природного, бытового, социального), к произведениям разных видов, жанров и стилей искусства (в соответствии с возрастными особенностями);</li> <li>– приобщение к традициям и великому культурному наследию русского народа, шедеврам мировой художественной культуры;</li> <li>– становление эстетического, эмоционально-ценностного отношения к окружающему миру для гармонизации внешнего и внутреннего мира ребёнка;</li> <li>– создание условий для раскрытия детьми базовых ценностей и их проживания в разных видах художественно-творческой деятельности;</li> <li>– формирование целостной картины мира на основе интеграции интеллектуального и эмоционально-образного способов его освоения детьми;</li> <li>– создание условий для выявления, развития и реализации творческого потенциала каждого ребёнка с учётом его индивидуальности, поддержка его готовности к творческой самореализации и сотворчеству с другими людьми (детьми и взрослыми).</li> </ul>

Возрастная группа	Содержание образовательной области "Художественно – эстетическое развитие"	Формы организации работы с детьми
<p><b>Средний дошкольный возраст (4 – 5 лет) (ФАОП ДО, п 32.4.4, стр. 253)</b></p>	<p><b>Раздел «Изобразительное искусство»</b>  <u>Направлено на</u></p> <ul style="list-style-type: none"> <li>– <i>формование</i> образов – представлений о реальных и сказочных объектах</li> <li>– <i>развитие</i> кинестетической основы движений,</li> <li>– <i>совершенствование</i> операционально-технических умений</li> <li>– создание условий для максимально возможной самостоятельной деятельности обучающихся, исходя из особенностей их психомоторного развития</li> <li>– формирование устойчивого положительного эмоционального отношения и интереса к изобразительной деятельности, поддерживая ее социальную направленность,</li> <li>– развитие анализирующего восприятия,</li> <li>– закрепление представлений о материалах и средствах, используемых в процессе изобразительной деятельности,</li> <li>– развитие наглядно-образного мышления, эстетического предпочтения.</li> <li>– создание условий для изобразительной деятельности обучающихся</li> </ul> <p><b>Раздел «Музыка»</b>  <u>Направлено на</u></p> <ul style="list-style-type: none"> <li>– эмоциональное, адекватное восприятие разной музыки,</li> <li>– развитие слухового внимания и сосредоточения, музыкального слуха (звуковысотного, ритмического, динамического, тембрового),</li> <li>– привлечение к участию в различных видах музыкальной деятельности (пение, танцы, музыкально-дидактические и хороводные игры, игры на детских музыкальных инструментах).</li> <li>– Формирование умения распознавания настроения музыки, характер (движение, состояние природы)</li> </ul>	<p><b>Воспитатели, музыкальный руководитель проводят образовательную деятельность в рамках указанной области, согласуя содержание занятий с тематикой логопедической работы, проводимой учителем - логопедом.</b></p> <p><b>Воспитатель</b> осуществляет обучение изобразительной деятельности в ходе специально организованных занятий, а также в совместной коллективной деятельности обучающихся, как на занятии, так и в свободное время.</p> <p><u>Виды занятий с детьми в коллективной деятельности:</u> создание "портретной" галереи, изготовление альбомов о жизни обучающихся и иллюстраций к сказкам; выполнение коллективных картин.</p> <p>Элементы рисования, лепки, аппликации включаются в <b>логопедические занятия, в занятия по развитию речи</b> на основе формирования представлений о себе и об окружающем миром, в <b>занятия по формированию элементарных математических представлений</b>, вводится сюжетное рисование.</p> <p><b>Музыкальные занятия</b> проводят совместно <b>музыкальный руководитель и воспитатель</b>. При необходимости в этих занятиях принимает участие <b>учитель-логопед</b>. Элементы музыкально-ритмических занятий используются на групповых и индивидуальных коррекционных занятиях с детьми.</p>
<p><b>Старший дошкольный возраст (5 – 7 лет) (ФАОП ДО, п 32.4.5, стр. 254)</b></p>	<p><b>Раздел «Изобразительное искусство»</b>  <u>Направлено на</u></p> <ul style="list-style-type: none"> <li>– решение изобразительных задач (нарисовать, слепить, сделать аппликацию) с включением отдельных игровых ситуаций.</li> <li>– развитие самостоятельности при анализе натуры и образца, при определении изобразительного замысла, при выборе материалов и средств реализации этого замысла, его композиционных и цветовых решений.</li> </ul>	<p>Взаимодействие <b>учителя - логопеда, музыкального руководителя и воспитателей</b> направленное на развитие слухового восприятия обучающихся (восприятия звуков различной громкости и высоты), развитие общеречевых умений и навыков</p>

	<ul style="list-style-type: none"> <li>– создание ситуаций, с опорой на собственный эмоциональный, межличностный, игровой и познавательный опыт обучающихся. косвенное и стимулирующее руководство изобразительной деятельностью со стороны педагогического работника, ,</li> <li>– введение технических средств обучения: рассматривание детских рисунков через кодоскоп; использование мультимедийных средств.</li> </ul>	<p>(дыхательных, голосовых, артикуляторных)</p> <p>Активными участниками образовательного процесса в области "Художественно-эстетическое развитие" являются <b>родители</b> (законные представители) обучающихся, а также все остальные специалисты, работающие с детьми с ТНР.</p>
	<p><b>Раздел «Музыка»</b> <u>Направлено на</u></p> <ul style="list-style-type: none"> <li>– обогащение музыкальных впечатлений обучающихся,</li> <li>– совершенствование их певческих, танцевальных навыков и умений.</li> <li>– формированию представлений о творчестве композиторов, о музыкальных инструментах, об элементарных музыкальных формах</li> <li>– совершенствование навыка различать музыку разных жанров и стилей. (Знают характерные признаки балета, оперы, симфонической и камерной музыки. Различают средства музыкальной выразительности (лад, мелодия, метроритм).</li> <li>– формирование умения понимать, что характер музыки определяется средствами музыкальной выразительности.</li> <li>– совершенствование умения рассказывать, рассуждать о музыке адекватно характеру музыкального образа</li> <li>– развитие музыкального слуха (звуковысотного, ритмического, динамического, тембрового),</li> <li>– умение использовать для музыкального сопровождения самодельные музыкальные инструменты</li> </ul>	

**2.1.5. Описание (задачи и содержание) образовательной деятельности обучающихся с ТНР в соответствии с направлениями развития ребенка по образовательной области «Физическое развитие» (ФАОП ДО, п 32.5, стр. 255-259)**

Разделы ОО «Физическое развитие»	Задачи ОО «Физическое развитие» (ФАОП ДО, п. 32.5, стр. 255)	Задачи воспитания в рамках ОО «Физическое развитие» (ФООП ДО, п 22.8, стр. 147)
<ul style="list-style-type: none"> <li>– физическая культура</li> <li>– представления о здоровом образе жизни и гигиене</li> </ul>	<p><u>создание условий</u> для:</p> <ul style="list-style-type: none"> <li>– становления у обучающихся ценностей здорового образа жизни;</li> <li>– овладение элементарными нормами и правилами здорового образа жизни (в питании, двигательном режиме, закаливании, при формировании полезных привычек);</li> </ul>	<p>Решение совокупных <b>задач воспитания</b> в рамках образовательной области «Физическое развитие» направлено на приобщение детей к <b>ценностям «Жизнь», «Здоровье»,</b> Это предполагает решение задач нескольких <b>направлений воспитания:</b></p> <ul style="list-style-type: none"> <li>– воспитание осознанного отношения к жизни как основоположной</li> </ul>

	<ul style="list-style-type: none"> <li>– развития представлений о своем теле и своих физических возможностях;</li> <li>– приобретения двигательного опыта и совершенствования двигательной активности;</li> <li>– формирования начальных представлений о некоторых видах спорта, овладения подвижными играми с правилами.</li> </ul>	<p>ценности и здоровью как совокупности физического, духовного и социального благополучия человека;</p> <ul style="list-style-type: none"> <li>– формирование у ребёнка возрастосообразных представлений и знаний в области физической культуры, здоровья и безопасного образа жизни;</li> <li>– становление эмоционально-ценностного отношения к здоровому образу жизни, физическим упражнениям, подвижным играм, закаливанию организма, гигиеническим нормам и правилам;</li> <li>– воспитание активности, самостоятельности, самоуважения,</li> <li>– коммуникабельности, уверенности и других личностных качеств;</li> <li>– приобщение детей к ценностям, нормам и знаниям физической культуры в целях их физического развития и саморазвития;</li> <li>– формирование у ребёнка основных гигиенических навыков, представлений о здоровом образе жизни.</li> </ul>
--	--	---

Возрастная группа	Содержание образовательной области " Физическое развитие "	Формы организации работы с детьми
<p><b>Средний дошкольный возраст (4 – 5 лет)</b> <i>(ФАОП ДО п 32.5.5, стр. 257)</i></p>	<p><u>Направлено</u> на</p> <ul style="list-style-type: none"> <li>– развитие ответственного отношения к своему здоровью.</li> <li>– формирование полезных навыков и привычек, нацеленных на поддержание собственного здоровья, в том числе формированию гигиенических навыков</li> <li>– создание возможности для активного участия в оздоровительных мероприятиях</li> <li>– развитие представлений о своем теле и своих физических возможностях,</li> <li>– формирование начальных представлений о спорте</li> <li>– развитие представлений о своем теле, произвольности действий и движений ребенка.</li> <li>– создание пространственной среды с соответствующим оборудованием как внутри помещения, так и на внешней территории (горки, качели и другое);</li> <li>– получение положительных эмоций от двигательной активности,</li> </ul>	<p><b>Инструктор по физической культуре, воспитатели</b> проводят образовательную деятельность в рамках образовательной области. Активными участниками образовательного процесса становятся <b>родители</b> (законные представители), а также все остальные <b>специалисты</b>, работающие с детьми.</p> <p>Физическое воспитание связано с развитием музыкально-ритмических движений, с занятиями логоритмикой, подвижными играми.</p> <p>Кроме этого, проводятся лечебная физкультура, массаж, различные виды гимнастик (глазная, остеопатическая, адаптационная, корригирующая), закаливающие процедуры, подвижные игры, игры со спортивными элементами, спортивные праздники и развлечения.</p>

	<ul style="list-style-type: none"> <li>– развитие ловкости, координации движений, силы, гибкости, правильного формирования опорно-двигательной системы детского организма.</li> <li>– поддержание интереса к подвижным играм, занятиям на спортивных снарядах, упражнениям в беге, прыжках, лазании, метании;</li> <li>– побуждение выполнять физические упражнения, способствующие развитию равновесия, координации движений, ловкости, гибкости, быстроты.</li> </ul>	
<p><b>Старший дошкольный возраст (5 – 7 лет) (ФАОП ДО, п. 32.5.6. стр. 258)</b></p>	<p><u>Направлено на</u></p> <ul style="list-style-type: none"> <li>– формирование осознанного понимания необходимости здорового образа жизни, интереса и стремления заниматься спортом, желания участвовать в подвижных и спортивных играх с другими детьми и самим организовывать их.</li> <li>– физическое развитие обучающихся (объем движений, сила, ловкость, выносливость, гибкость, скоординированность движений).</li> <li>– развитие двигательной креативности обучающихся через введение комплексов аэробики, а также различных импровизационных заданий,</li> <li>– формирования у обучающихся правильных гигиенических навыков через безопасную, привлекательную, современную, эстетичную бытовую среду.</li> <li>– стимулирование к самостоятельному выражению своих потребностей, к осуществлению процессов личной гигиены, их правильной организации (умывание, мытье рук, уход за своим внешним видом, использование носового платка, салфетки, столовых приборов, уход за полостью рта, соблюдение режима дня, уход за вещами и игрушками).</li> <li>– расширение и уточнение представлений обучающихся с ТНР о человеке (себе, других детях, педагогическом работнике, родителях (законных представителях), об особенностях внешнего вида здорового и заболевшего человека, об особенностях своего здоровья.</li> <li>– осознанное восприятие информации о правилах здорового образа жизни, важности их соблюдения для здоровья человека, о вредных привычках, приводящих к болезням.</li> <li>– формирование у обучающихся представлений об опасных и безопасных для здоровья ситуациях, а также о том, как их предупредить и как вести себя в случае их возникновения (интеграция с образовательной областью "Социально-коммуникативное развитие")</li> </ul>	



	– усвоение речевых образцов того, как надо позвать на помощь в обстоятельствах нездоровья (интеграция с образовательной областью "Социально-коммуникативное развитие")	
--	--	--

## 2.2. Описание форм, способов, методов и средств реализации программы с учетом возрастных и индивидуальных особенностей воспитанников, специфики их образовательных потребностей и интересов

Формы, способы, методы и средства реализации программы организация (в том числе педагогический работник) определяет самостоятельно в соответствии с задачами воспитания и обучения, возрастными и индивидуальными особенностями детей, спецификой их образовательных потребностей и интересов. Существенное значение имеют сформировавшиеся у педагога практики воспитания и обучения детей, оценка результативности форм, методов, средств образовательной деятельности применительно к конкретной возрастной группе детей.

**Формы реализации адаптированной программы** — это внешнее выражение согласованной деятельности педагога и обучающихся, осуществляемой в определенном порядке и режиме.

**Методы реализации адаптированной программы** — это система последовательных взаимосвязанных способов работы педагога и детей, которые направлены на достижение поставленных задач.

**Средства реализации адаптированной программы (средства обучения)** – это материальные объекты и предметы естественной природы, а также искусственно созданные человеком, используемые в образовательно-воспитательном процессе в качестве носителей информации и инструмента деятельности педагога и обучающихся для достижения поставленных целей обучения и воспитания.

<b>ФОРМЫ</b> реализации программы в соответствии с видом детской деятельности и возрастными осо- бенностями детей	<b>МЕТОДЫ</b> реализации программы в соответствии с видом детской деятель- ности и возрастными особенностями детей	<b>СРЕДСТВА</b> реализации про- граммы, которые представляют
<p><b>Формы получения дошкольного образования (ФОР ДО, п. 23.1 – 23.3, стр. 148):</b></p> <ul style="list-style-type: none"> <li>– В образовательной организации.</li> <li>– В форме семейного образования.</li> <li>– Может использоваться сетевая форма реализации программы.</li> </ul> <p><b>Формы организации образовательной деятельности (ФОР ДО, п. 24.1, стр. 152):</b></p> <ul style="list-style-type: none"> <li>– организация различных видов детской деятельности;</li> <li>– режимные процессы;</li> <li>– самостоятельную деятельность детей;</li> <li>– взаимодействие с семьями детей.</li> </ul> <p>В зависимости от решаемых образовательных задач, желаний детей, их образовательных потребностей, педагог может выбрать один или</p>	<p><b>Традиционные методы (словесные, наглядные, практические) (ФОР ДО, п. 23.6, стр. 150)</b></p> <ul style="list-style-type: none"> <li>– организации опыта поведения и деятельности (приучение к положительным формам общественного поведения, упражнение, воспитывающие ситуации, игровые методы);</li> <li>– осознания детьми опыта поведения и деятельности (рассказ на моральные темы, разъяснение норм и правил поведения, чтение художественной литературы, этические беседы, обсуждение поступков и жизненных ситуаций, личный пример);</li> <li>– мотивации опыта поведения и деятельности (поощрение, методы развития эмоций, игры, соревнования, проектные методы).</li> </ul> <p><b>Методы, в основу которых положен характер познавательной деятельности детей:</b></p>	<p>Совокупность материальных и идеальных объектов</p> <p>Демонстрационные и раздаточные <b>средства (ФОР ДО, п. 23.7, стр.151)</b></p> <ul style="list-style-type: none"> <li>– визуальные, аудиальные, аудиовизуальные;</li> <li>– естественные и искусственные;</li> <li>– реальные и виртуальные.</li> </ul> <p>ДОО самостоятельно определяет средства воспитания и обучения, в том числе технические, соответствующие материалы (в</p>

<p>несколько <i>вариантов совместной деятельности (ФОП ДО, п. 24.2, стр. 153)</i>:</p> <ul style="list-style-type: none"> <li>– совместная деятельность педагога с ребёнком – педагог обучает ребёнка чему-то новому;</li> <li>– совместная деятельность ребёнка с педагогом – ребёнок и педагог - равноправные партнеры;</li> <li>– совместная деятельность детей под руководством педагога – педагог на правах участника деятельности на всех этапах (от планирования до завершения) направляет совместную деятельность группы детей;</li> <li>– совместная деятельность детей со сверстниками без участия педагога, но по его заданию - педагог не является участником деятельности, но выступает в роли её организатора, ставящего задачу группе детей, тем самым, актуализируя лидерские ресурсы самих детей;</li> <li>– самостоятельная, спонтанно возникающая, совместная деятельность детей без всякого участия педагога. Это могут быть самостоятельные игры детей (сюжетно-ролевые, режиссерские, театрализованные, игры с правилами, музыкальные и другое), самостоятельная изобразительная деятельность по выбору детей, самостоятельная познавательно-исследовательская деятельность (опыты, эксперименты и другое).</li> </ul>	<ol style="list-style-type: none"> <li>1) <b>информационно-рецептивного метод</b> предполагает взаимодействие ребёнка с объектом изучения (распознающее наблюдение, рассматривание картин, демонстрация кино- и диафильмов, просмотр компьютерных презентаций, рассказы педагога или детей, чтение);</li> <li>2) <b>репродуктивный метод</b> предполагает создание условий для воспроизведения представлений и способов деятельности, руководство их выполнением (упражнения на основе образца педагога, беседа, составление рассказов с опорой на предметную или предметно-схематическую модель);</li> <li>3) <b>метод проблемного изложения</b> представляет собой постановку проблемы и раскрытие пути её решения в процессе организации опытов, наблюдений;</li> <li>4) <b>эвристический метод (частично-поисковый)</b> предполагает решение проблемную задачу и поиск решения проблемной задачи детьми (применение представлений в новых условиях);</li> <li>5) <b>исследовательский метод</b> включает составление и предъявление проблемных ситуаций, ситуаций для экспериментирования и опытов (творческие задания, опыты, экспериментирование).</li> </ol> <p>б) <b>метод проектов</b> - способствует развитию у детей исследовательской активности, познавательных интересов, коммуникативных и творческих способностей, навыков сотрудничества и другое. Выполняя совместные проекты, дети получают представления о своих возможностях, умениях, потребностях.</p>	<p>том числе расходы), игровое, спортивное, оздоровительное оборудование, инвентарь, необходимые для реализации программы.</p>
--	---	--

Вариативность форм, методов и средств реализации программы зависит не только от учёта возрастных особенностей обучающихся, их индивидуальных и особых образовательных потребностей, но и от личных интересов, мотивов, ожиданий, желаний детей. Важное значение имеет признание приоритетной субъективной позиции ребёнка в образовательном процессе.

При выборе форм, методов, средств реализации программы педагог учитывает субъектные проявления ребёнка в деятельности: интерес к миру и культуре; избирательное отношение к социокультурным объектам и разным видам деятельности; инициативность и желание заниматься той или иной деятельностью; самостоятельность в выборе и осуществлении деятельности; творчество в интерпретации объектов культуры и создании продуктов деятельности. Выбор педагогом педагогически обоснованных форм, методов, средств реализации программы, адекватных образовательным потребностям и предпочтениям детей, их соотношение и интеграция при решении задач воспитания и обучения обеспечивает их вариативность.

### **2.3 Взаимодействие педагогических работников с детьми (ФАОП ДО, п.38, стр. 460)**

Формы, способы, методы и средства реализации программы, которые отражают следующие аспекты образовательной среды:

- характер взаимодействия с педагогическим работником;
- характер взаимодействия с другими детьми;
- система отношений ребенка к миру, к другим людям, к себе самому.

Взаимодействие педагогических работников с детьми пронизывает все направления образовательной деятельности.

**В совместной и в самостоятельной деятельности** ребенок учится познавать окружающий мир, играть, рисовать, общаться с окружающими. Процесс приобщения к культурным образцам человеческой деятельности (культуре жизни, познанию мира, речи, коммуникации и прочим), приобретения культурных умений при взаимодействии с педагогом и в самостоятельной деятельности в предметной среде называется процессом овладения **культурными практиками**. Процесс приобретения общих культурных умений во всей его полноте возможен только в том случае, если педагогический работник выступает в этом процессе в роли партнера, а не руководителя, поддерживая и развивая мотивацию ребенка. Партнерские отношения педагогического работника и ребенка в Организации и в семье являются разумной альтернативой двум диаметрально противоположным подходам: прямому обучению и образованию, основанному на идеях "свободного воспитания". Основной функциональной характеристикой партнерских отношений является равноправное относительно ребенка включение педагогического работника в процесс деятельности. Педагогический работник участвует в реализации поставленной цели наравне с детьми, как более опытный и компетентный партнер.

Для личностно-порождающего взаимодействия характерно принятие ребенка таким, какой он есть, и вера в его способности. Педагогический работник не подгоняет ребенка под какой-то определенный "стандарт", а строит общение с ним с ориентацией на достоинства и индивидуальные особенности ребенка, его характер, привычки, интересы, предпочтения. Он сопереживает ребенку в радости и огорчениях, оказывает поддержку при затруднениях, участвует в его играх и занятиях. Педагогический работник старается избегать запретов и наказаний. Ограничения и порицания используются в случае крайней необходимости, не унижая достоинство ребенка. Такой стиль воспитания обеспечивает ребенку чувство психологической защищенности, способствует развитию его индивидуальности, положительных взаимоотношений с педагогическим работником и другими детьми.

Личностно-порождающее взаимодействие способствует формированию у ребенка различных **позитивных качеств**.

– Ребенок учится уважать себя и других, так как отношение ребенка к себе и другим людям всегда отражает характер отношения к нему окружающих. Он приобретает чувство уверенности в себе, не боится ошибок. Когда педагогический работник предоставляет ребенку самостоятельность, оказывают поддержку, вселяют веру в его силы, он не пасует перед трудностями, настойчиво ищет пути их преодоления.

– Ребенок не боится быть самим собой, быть искренним. Когда педагогический работник поддерживают индивидуальность ребенка, принимают его таким, каков он есть, избегают неоправданных ограничений и наказаний, ребенок не боится быть самим собой, признавать свои ошибки. Взаимное доверие между педагогическим работником и детьми способствует истинному принятию ребенком моральных норм.

– Ребенок учится брать на себя ответственность за свои решения и поступки. Ведь педагогический работник везде, где это возможно, предоставляет ребенку право выбора того или действия. Признание за ребенком права иметь свое мнение, выбирать занятия по душе, партнеров по игре способствует формированию у него личностной зрелости и, как следствие, чувства ответственности за свой выбор.

– Ребенок приучается думать самостоятельно, поскольку педагогические работники не навязывают ему своего решения, а способствуют тому, чтобы он принял собственное.

– Ребенок учится адекватно выражать свои чувства. Помогая ребенку осознать свои переживания, выразить их словами, педагогические работники содействуют формированию у него умения проявлять чувства социально приемлемыми способами.

– Ребенок учится понимать других и сочувствовать им, потому что получает этот опыт из общения с педагогическим работником и переносит его на других людей.

#### **2.4. Особенности образовательной деятельности разных видов и культурных практик (в соответствии с ФГОС ДО, п. 2.11.2), (ФОП ДО, п. 24, стр. 152)**

Образовательная деятельность в ДОО включает:

- образовательную деятельность, осуществляемую в процессе организации различных видов детской деятельности;
- самостоятельную деятельность детей;
- образовательную деятельность, осуществляемую в ходе режимных процессов;
- взаимодействие с семьями детей по реализации адаптированной образовательной программы ДО.

#### **Образовательная деятельность организуется как совместная деятельность педагога и детей, самостоятельная деятельность детей.**

В зависимости от решаемых образовательных задач, желаний детей, их образовательных потребностей, педагог выбирает один или несколько *вариантов совместной деятельности*:

– совместная деятельность педагога с ребёнком, где, взаимодействуя с ребёнком, он выполняет функции педагога: обучает ребёнка чему-то новому;

– совместная деятельность ребёнка с педагогом, при которой ребёнок и педагог - равноправные партнеры;

– совместная деятельность группы детей под руководством педагога, который на правах участника деятельности на всех этапах её выполнения (от планирования до завершения) направляет совместную деятельность группы детей;

– совместная деятельность детей со сверстниками без участия педагога, но по его заданию. Педагог в этой ситуации не является участником деятельности, но выступает в роли её организатора, ставящего задачу группе детей, тем самым, актуализируя лидерские ресурсы самих детей;

– самостоятельная, спонтанно возникающая, совместная деятельность детей без всякого участия педагога. Это могут быть самостоятельные игры детей (сюжетно-ролевые, режиссерские, театрализованные, игры с правилами, музыкальные и другое), самостоятельная изобразительная деятельность по выбору детей, самостоятельная познавательно-исследовательская деятельность (опыты, эксперименты и другое).

Организуя различные виды деятельности, педагог учитывает опыт ребёнка, его субъектные проявления (самостоятельность, творчество при выборе содержания деятельности и способов его реализации, стремление к сотрудничеству с детьми, инициативность и желание заниматься определенным видом деятельности). Эту информацию педагог получает в процессе наблюдения за деятельностью детей в ходе проведения педагогической диагностики. На основе полученных результатов организуются разные виды деятельности, соответствующие возрасту детей. В процессе их организации педагог создает условия для свободного выбора детьми деятельности, оборудования, участников совместной деятельности, принятия детьми решений, выражения своих чувств и мыслей, поддерживает детскую инициативу и самостоятельность, устанавливает правила взаимодействия детей. Педагог использует образовательный потенциал каждого вида деятельности для решения задач воспитания, обучения и развития детей.

Все виды деятельности взаимосвязаны между собой, часть из них органично включается в другие виды деятельности (например, коммуникативная, познавательно-исследовательская). Это обеспечивает возможность их интеграции в процессе образовательной деятельности.

Игра занимает центральное место в жизни ребёнка, являясь преобладающим видом его самостоятельной деятельности. В игре закладываются основы личности ребёнка, развиваются психические процессы, формируется ориентация в отношениях между людьми, первоначальные навыки кооперации. Играя вместе, дети строят свои взаимоотношения, учатся общению, проявляют активность и инициативу и другое. Детство без игры и вне игры не представляется возможным.

**Игра** в педагогическом процессе выполняет различные **функции**: обучающую, познавательную,

развивающую, воспитательную, социокультурную, коммуникативную, эмоциогенную, развлекательную, диагностическую, психотерапевтическую и другие.

В образовательном процессе игра занимает особое место, выступая как форма организации жизни и деятельности детей, средство разностороннего развития личности; метод или прием обучения; средство саморазвития, самовоспитания, самообучения, саморегуляции. Отсутствие или недостаток игры в жизни ребёнка приводит к серьезным проблемам, прежде всего, в социальном развитии детей. Учитывая потенциал игры для разностороннего развития ребёнка и становления его личности, педагог максимально использует все варианты её применения в ДО.

### Образовательная деятельность в режимных процессах

имеет специфику и предполагает использование особых форм работы в соответствии с реализуемыми задачами воспитания, обучения и развития ребёнка. Основная задача педагога в утренний отрезок времени состоит в том, чтобы включить детей в общий ритм жизни ДОО, создать у них бодрое, жизнерадостное настроение.

У Т Р Е Н Н И Й  О Т Р Е З О К  В Р Е М Е Н И	<p><b>Образовательная деятельность, осуществляемая в утренний отрезок времени,</b> включает (ФОП ДО, п.24.10, стр. 154):</p>	<ul style="list-style-type: none"> <li>– игровые ситуации, индивидуальные игры и игры небольшими подгруппами (сюжетно-ролевые, режиссерские, дидактические, подвижные, музыкальные и другие);</li> <li>– беседы с детьми по их интересам, развивающее общение педагога с детьми (в том числе в форме утреннего и вечернего круга), рассматривание картин, иллюстраций;</li> <li>– практические, проблемные ситуации, упражнения (по освоению культурно-гигиенических навыков и культуры здоровья, правил и норм поведения и другие);</li> <li>– наблюдения за объектами и явлениями природы, трудом взрослых;</li> <li>– трудовые поручения и дежурства (сервировка стола к приему пищи, уход за комнатными растениями и другое);</li> <li>– индивидуальную работу с детьми в соответствии с задачами разных образовательных областей;</li> <li>– продуктивную деятельность детей по интересам детей (рисование, конструирование, лепка и другое);</li> <li>– оздоровительные и закаливающие процедуры, здоровьесберегающие мероприятия, двигательную деятельность (подвижные игры, гимнастика и другое).</li> </ul>
	<p><b>Занятия</b> (ФОП ДО, п.24.11 - 24.14, стр. 155)</p> <p>Согласно требованиям СанПиН 1.2.3685-21 в режиме дня предусмотрено время для проведения занятий. (Постановления Главного государственного санитарного врача РФ от 28.01.2021 г. № 2 СанПиН 1.2.3685-21 "Гигиенические нормативы и требования к обеспечению безопасности и(или)безвредности для человека факторов среды обитания", табл. 6.6)</p>	<p><b>Занятие</b> рассматривается как дело, занимательное и интересное детям, развивающее их; как деятельность, направленная на освоение детьми одной или нескольких образовательных областей, или их интеграцию с использованием разнообразных форм и методов работы, выбор которых осуществляется педагогам самостоятельно.</p> <p>Занятие является формой организации обучения, наряду с экскурсиями, дидактическими играми, играми-путешествиями и другими. Оно проводится в виде образовательных ситуаций, тематических событий, проектной деятельности, проблемно-обучающих ситуаций, интегрирующих содержание образовательных областей, творческих и исследовательских проектов и так далее. В рамках отведенного времени педагог организывает образовательную деятельность с учётом интересов, желаний детей, их образовательных потребностей, включая детей дошкольного возраста в процесс сотворчества, содействия, сопереживания.</p> <p>При организации занятий педагог использует опыт, накопленный при проведении образовательной деятельности в</p>

		<p>рамках сформировавшихся подходов. Время проведения занятий, их продолжительность, длительность перерывов, суммарная образовательная нагрузка для детей дошкольного возраста определяются СанПиН 1.2.3685-21.</p> <p>Введение термина «занятие» не означает регламентацию процесса. Термин фиксирует форму организации образовательной деятельности. Содержание и педагогически обоснованную методику проведения занятий педагог выбирает самостоятельно.</p>
<b>П Р О Г У Л К А</b>	<b>Образовательная деятельность, осуществляемая во время прогулки, включает (ФОП ДО, п.24.15, тр. 155):</b>	<ul style="list-style-type: none"> <li>– наблюдения за объектами и явлениями природы, направленные на установление разнообразных связей и зависимостей в природе, воспитание отношения к ней;</li> <li>– подвижные игры и спортивные упражнения, направленные на оптимизацию режима двигательной активности и укрепление здоровья детей;</li> <li>– экспериментирование с объектами неживой природы;</li> <li>– сюжетно-ролевые и конструктивные игры (с песком, со снегом, с природным материалом);</li> <li>– элементарную трудовую деятельность детей на участке ДОО;</li> <li>– свободное общение педагога с детьми, индивидуальную работу;</li> <li>– проведение спортивных праздников (при необходимости).</li> </ul>
<b>В Е Ч Е Р Н И Й  О Т Р Е З О К  В Р Е М Е Н И</b>	<b>Образовательная деятельность, осуществляемая во вторую половину дня, включает (ФОП ДО, п.24.16, стр. 156):</b>	<ul style="list-style-type: none"> <li>– элементарную трудовую деятельность детей (уборка групповой комнаты; ремонт книг, настольно-печатных игр; стирка кукольного белья; изготовление игрушек-самоделок для игр малышей);</li> <li>– проведение зрелищных мероприятий, развлечений, праздников (кукольный, настольный, теневой театры, игры-драматизации; концерты; спортивные, музыкальные и литературные досуги и другое);</li> <li>– игровые ситуации, индивидуальные игры и игры небольшими подгруппами (сюжетно-ролевые, режиссерские, дидактические, подвижные, музыкальные и другие);</li> <li>– опыты и эксперименты, практико-ориентированные проекты, коллекционирование и другое;</li> <li>– чтение художественной литературы, прослушивание аудиозаписей лучших образов чтения, рассматривание иллюстраций, просмотр мультфильмов и так далее;</li> <li>– слушание и исполнение музыкальных произведений, музыкально-ритмические движения, музыкальные игры и импровизации;</li> <li>– организация и (или) посещение выставок детского творчества, изобразительного искусства, мастерских; просмотр репродукций картин классиков и современных художников и другого;</li> <li>– индивидуальную работу по всем видам деятельности и образовательным областям;</li> <li>– работу с родителями (законными представителями).</li> </ul>
	<b>Во вторую половину дня</b>	Они расширяют социальные и практические компоненты

	<p>педагог организует <b>культурные практики</b> (ФОР ДО, п. 24.18 – 24.22, стр. 157)</p>	<p>содержания образования, способствуют формированию у детей культурных умений при взаимодействии со взрослым и самостоятельной деятельности. Ценность культурных практик состоит в том, что они ориентированы на проявление детьми самостоятельности и творчества, активности и инициативности в разных видах деятельности, обеспечивают их продуктивность.</p> <p>К <b>культурным практикам</b> относят игровую, продуктивную, познавательно-исследовательскую, коммуникативную практики, чтение художественной литературы.</p> <p><b>Культурные практики</b> предоставляют ребёнку возможность проявить свою субъектность с разных сторон, что, в свою очередь, способствует становлению разных видов детских инициатив:</p> <ul style="list-style-type: none"> <li>– в игровой практике ребёнок проявляет себя как творческий субъект (творческая инициатива);</li> <li>– в продуктивной - созидающий и волевой субъект (инициатива целеполагания);</li> <li>– в познавательно-исследовательской практике - как субъект исследования (познавательная инициатива);</li> <li>– коммуникативной практике - как партнер по взаимодействию и собеседник (коммуникативная инициатива);</li> <li>– чтение художественной литературы дополняет развивающие возможности других культурных практик детей дошкольного возраста (игровой, познавательно-исследовательской, продуктивной деятельности).</li> <li>– Тематику <b>культурных практик</b> педагогу помогают определить детские вопросы, проявленный интерес к явлениям окружающей действительности или предметам, значимые события, неожиданные явления, художественная литература и другое.</li> <li>– В процессе <b>культурных практик</b> педагог создает атмосферу свободы выбора, творческого обмена и самовыражения, сотрудничества взрослого и детей. Организация культурных практик предполагает подгрупповой способ объединения детей.</li> </ul>
--	---	---

Для организации самостоятельной деятельности детей в группе создаются различные **центры активности** (игровой, литературный, спортивный, творчества, познания и другое). Самостоятельная деятельность предполагает самостоятельный выбор ребёнком её содержания, времени, партнеров. Педагог может направлять и поддерживать свободную самостоятельную деятельность детей (создавать проблемно-игровые ситуации, ситуации общения, поддерживать познавательные интересы детей, изменять предметно-развивающую среду и другое).

Для становления универсальных культурных умений у дошкольников, ведется работа над формированием особых культурных практик детской деятельности.

**Культурные практики детской деятельности в системе дошкольного образования** - это тип организации и самоорганизации детской деятельности ребёнка, требующей и воспроизводящей определённый набор качеств на основе:

- правовых практик;
- практик свободы;
- практик культурной идентификации;
- практик целостности телесно-душевно-духовной организации детской деятельности;
- практик расширения возможностей детской деятельности.

Культурные практики лежат в основе проектирование **Рабочей программы воспитания (п. 18 данной Программы)** и реализуется через **Календарный план воспитательной работы (п. 26 данной Программы)**.

Задачи культурной практики	Содержание культурной практики
<b>Правовые практики</b>	
<ul style="list-style-type: none"> <li>– Воспитание уважения и терпимости к другим людям.</li> <li>– Воспитание уважения к достоинству и личным правам другого человека.</li> <li>– Вовлечение в деятельность, соответствующую общественным нормам поведения.</li> </ul>	<p>Освоение и реализация ребенком права на выбор содержания и форм познавательно-исследовательской и продуктивной деятельности.</p> <p>Соблюдение правил поведения в процессе экспериментирования, на прогулке.</p> <p>Бережное отношение к живым объектам окружающей среды.</p> <p>Контроль за своим поведением в процессе познавательно-исследовательской и продуктивной деятельности и вне их.</p> <p>Проявление уважения к сверстникам, объектам окружающей среды.</p>
<b>Практики культурной идентификации в детской деятельности</b>	
<ul style="list-style-type: none"> <li>– Создание условий для реализации собственного замысла ребенка и воплощения его в продукте деятельности</li> </ul>	<p>Формирование представлений о мире через познавательно-исследовательскую и продуктивную деятельность детей</p>
<b>Практики целостности телесно-духовной организации</b>	
<ul style="list-style-type: none"> <li>– Способствовать соблюдению элементарных правил здорового образа жизни.</li> <li>– Формирование сознательной эмоциональной отзывчивости, сопереживания.</li> <li>– Развивать способность планировать свои действия на основе первичных ценностных представлений.</li> <li>– Формировать потребность познания мира (любопытность), способность решать интеллектуальные задачи</li> </ul>	<p>Овладение основными культурно-гигиеническими навыками, самостоятельное выполнение доступных возрасту гигиенических процедур, а так же соблюдение элементарных правил здорового образа жизни.</p> <p>Способность планировать познавательно-исследовательскую деятельность на основе первичных ценностных представлений.</p> <p>Формирование умения обследовать предметы и явления с различных сторон, выявить зависимости.</p> <p>Умение работать по правилу и образцу.</p> <p>Проявление настойчивости и волевого усилия в поисках ответа на вопросы в процессе познавательно-исследовательской деятельности.</p> <p>Соблюдение правил безопасного поведения при проведении опытов.</p>
<b>Практики свободы</b>	
<ul style="list-style-type: none"> <li>– Поощрять активность и заинтересованное участие ребенка в образовательном процессе.</li> <li>– Развивать способность конструктивно взаимодействовать с детьми и взрослыми, управлять собственным поведением.</li> <li>– Формировать способность планировать свои действия, самостоятельно действовать.</li> </ul>	<p>Проявление активности ребёнка в познавательно-исследовательской деятельности, живое заинтересованное участие в образовательном процессе.</p> <p>Умение в случаях затруднений обращаться за помощью к взрослому.</p> <p>Способность управлять своим поведением.</p> <p>Овладение конструктивными способами взаимодействия с детьми и взрослыми, способность изменять стиль общения со взрослыми или сверстниками в зависимости от ситуации.</p> <p>Формирование способности планировать свои действия, направленные на достижения конкретной цели, способности самостоятельно действовать (в повседневной жизни, в различных видах детской деятельности).</p>



	<p>Осознанно выбирать предметы и материалы для исследовательской деятельности в соответствии с их качествами, свойствами, назначением.</p> <p>Развивать умение организовывать свою деятельность: подбирать материал, продумывать ход деятельности для получения желаемого результата.</p> <p>Освоение и реализация ребенком права на выбор содержания и форм познавательно-исследовательской продуктивной деятельности.</p> <p>Проявление инициативы и творчества в решении проблемных задач.</p>
--	---

**Практики расширения возможностей ребёнка**

<ul style="list-style-type: none"> <li>– Развивать способность решать интеллектуальные задачи (проблемы), адекватные возрасту.</li> <li>– Создавать условия для применения самостоятельно усвоенных знаний и способов деятельности для решения новых задач.</li> <li>– Развивать способности преобразовывать способы решения задач (проблем) в зависимости от ситуации.</li> </ul>	<p>Ребенок самостоятельно видит проблему.</p> <p>Активно высказывает предположения, способы решения проблемы, пользуется аргументацией и доказательствами в процессе познавательно- исследовательской деятельности.</p> <p>Применение самостоятельно усвоенных знаний и способов деятельности для решения новых задач, проблем, поставленных как взрослым, так и им самим.</p>
--	--

Культурные практики вырастают на основе, с одной стороны, взаимодействия со взрослыми, а с другой стороны, и это не менее важно для развития ребёнка, на основе его постоянно расширяющихся самостоятельных действий (собственных проб, поиска, выбора, манипулирования предметами и действиям, фантазирования, наблюдения – изучения – исследования).

На основе культурных практик ребёнка формируются его привычки, пристрастия, интересы и излюбленные занятия, а также в известной мере черты характера и стиль поведения.

**2.5.Способы и направления поддержки детской инициативы (в соответствии с ФГОС ДО, п. 2.11.2), (ФОП ДО, п. 25, стр. 157)**

Для поддержки детской инициативы педагог поощряет свободную самостоятельную деятельность детей, основанную на детских интересах и предпочтениях. Появление возможности у ребёнка исследовать, играть, лепить, рисовать, сочинять, петь, танцевать, конструировать, ориентируясь на собственные интересы, позволяет обеспечить такие важные составляющие эмоционального благополучия ребёнка ДОО как уверенность в себе, чувство защищенности, комфорта, положительного самоощущения.

Наиболее благоприятными отрезками времени для **организации свободной самостоятельной деятельности** детей является **утро, когда ребёнок приходит в ДОО и вторая половина дня.**

Любая деятельность ребёнка в ДОО может протекать в форме самостоятельной инициативной деятельности, например:

- самостоятельная исследовательская деятельность и экспериментирование;
- свободные сюжетно-ролевые, театрализованные, режиссерские игры;
- игры - импровизации и музыкальные игры;
- речевые и словесные игры, игры с буквами, слогами, звуками;
- логические игры, развивающие игры математического содержания;
- самостоятельная деятельность в книжном уголке;
- самостоятельная изобразительная деятельность, конструирование;
- самостоятельная двигательная деятельность, подвижные игры, выполнение ритмических и танцевальных движений.

Для **поддержки детской инициативы** педагог учитывает следующие **условия:**

1) возможность для свободного выбора детьми деятельности, участников совместной деятельности (ФГОС ДО, п. 3.2.5);

- 2) организовывать ситуации для принятия детьми решений, выражения своих чувств и мыслей (**ФГОС ДО, п. 3.2.5**);
- 3) уделять внимание развитию детского интереса к окружающему миру, поощрять желание ребёнка получать новые знания и умения;
- 4) осуществлять деятельностные пробы в соответствии со своими интересами, задавать познавательные вопросы;
- 5) оказывать недирективную помощь детям, поддержку детской инициативы и самостоятельности в разных видах деятельности (игровой, исследовательской, проектной, познавательной и т.д.) (**ФГОС ДО, п. 3.2.5**);
- 6) организовывать ситуации, способствующие активизации личного опыта ребёнка в деятельности, побуждающие детей к применению знаний, умений при выборе способов деятельности;
- 7) расширять и усложнять в соответствии с возможностями и особенностями развития детей область задач, которые ребёнок способен и желает решить самостоятельно, уделять внимание таким задачам, которые способствуют активизации у ребёнка творчества, сообразительности, поиска новых подходов;
- 8) поощрять проявление детской инициативы в течение всего дня пребывания ребёнка в ДОО, используя приемы поддержки, одобрения, похвалы;
- 9) создавать условия для развития произвольности в деятельности, использовать игры и упражнения, направленные на тренировку волевых усилий, поддержку готовности и желания ребёнка преодолевать трудности, доводить деятельность до результата;
- 10) поощрять и поддерживать желание детей получить результат деятельности, обращать внимание на важность стремления к качественному результату, подсказывать ребёнку, проявляющему небрежность и равнодушие к результату, как можно довести дело до конца, какие приемы можно использовать, чтобы проверить качество своего результата;
- 11) внимательно наблюдать за процессом самостоятельной деятельности детей, в случае необходимости оказывать детям помощь, но стремиться к её дозированию. Если ребёнок испытывает сложности при решении уже знакомой ему задачи, когда изменилась обстановка или иные условия деятельности, то целесообразно и достаточно использовать приемы наводящих вопросов, активизировать собственную активность и смекалку ребёнка, намекнуть, посоветовать вспомнить, как он действовал в аналогичном случае;
- 12) поддерживать у детей чувство гордости и радости от успешных самостоятельных действий, подчеркивать рост возможностей и достижений каждого ребёнка, побуждать к проявлению инициативы и творчества через использование приемов похвалы, одобрения, восхищения.

<b>возраст</b>	<b>Проявление детской инициативы</b>	<b>Способы поддержания детской инициативы</b>
<b><u>3 - 4 года</u></b>	У ребёнка активно проявляется потребность в общении со взрослым, ребёнок стремится через разговор с педагогом познать окружающий мир, узнать об интересующих его действиях, сведениях. Поэтому ребёнок задает различного рода вопросы. Важно поддерживать данное стремление ребёнка, поощрять познавательную активность детей младшего дошкольного возраста, использовать педагогические приемы, направленные на развитие	Педагогу важно проявлять внимание к детским вопросам, поощрять и поддерживать их познавательную активность, создавать ситуации, побуждающие ребёнка самостоятельно искать решения возникающих проблем, осуществлять деятельностные пробы. При проектировании режима дня педагог уделяет особое внимание организации вариативных активностей детей, чтобы ребёнок получил возможность участвовать в разнообразных делах: в играх, в экспериментах, в рисовании, в общении, в творчестве (имитации, танцевальные импровизации и тому подобное), в двигательной деятельности.

	стремлений ребёнка наблюдать, сравнивать предметы, обследовать их свойства и качества.	
<u>С 4 - 5 лет</u>	У детей наблюдается высокая активность. Данная потребность ребёнка является ключевым условием для развития самостоятельности во всех сферах его жизни и деятельности.	Педагогу важно обращать особое внимание на освоение детьми системы разнообразных обследовательских действий, приемов простейшего анализа, сравнения, умения наблюдать для поддержки самостоятельности в познавательной деятельности. Педагог намеренно насыщает жизнь детей проблемными практическими и познавательными ситуациями, в которых детям необходимо самостоятельно применить освоенные приемы. Всегда необходимо доброжелательно и заинтересованно относиться к детским вопросам и проблемам, быть готовым стать партнером в обсуждении, поддерживать и направлять детскую познавательную активность, уделять особое внимание доверительному общению с ребёнком. В течение дня педагог создает различные ситуации, побуждающие детей проявить инициативу, активность, желание совместно искать верное решение проблемы. Такая планомерная деятельность способствует развитию у ребёнка умения решать возникающие перед ними задачи, что способствует развитию самостоятельности и уверенности в себе. Педагог стремится создавать такие ситуации, в которых дети приобретают опыт дружеского общения, совместной деятельности, умений командной работы. Это могут быть ситуации волонтерской направленности: взаимной поддержки, проявления внимания к старшим, заботы о животных, бережного отношения к вещам и игрушкам. Важно, чтобы у ребёнка всегда была возможность выбора свободной деятельности, поэтому атрибуты и оборудование для детских видов деятельности достаточно разнообразные и постоянно меняющиеся (смена примерно раз в два месяца).
<u>5 - 7 лет</u>	Дети имеют яркую потребность в самоутверждении и признании со стороны взрослых.	Поэтому педагогу важно обратить внимание на те педагогические условия, которые развивают детскую самостоятельность, инициативу и творчество. Для этого педагог создает ситуации, активизирующие желание детей применять свои знания и умения, имеющийся опыт для самостоятельного решения задач. Он регулярно поощряет стремление к самостоятельности, старается определять для детей все более сложные задачи, активизируя их усилия, развивая произвольные умения и волю, постоянно поддерживает желание преодолевать трудности и поощряет ребёнка за стремление к таким действиям, нацеливает на поиск новых, творческих решений возникших затруднений.

Для поддержки детской инициативы педагогу рекомендуется использовать ряд **способов и приемов**:

1) Не следует сразу помогать ребёнку, если он испытывает затруднения решения задачи, важно побуждать его к самостоятельному решению, подбадривать и поощрять попытки найти решение. В случае необходимости оказания помощи ребёнку, педагог сначала стремится к её минимизации: лучше дать совет, задать наводящие вопросы, активизировать имеющийся у ребёнка прошлый опыт.

2) У ребёнка всегда есть возможность самостоятельного решения поставленных задач. При этом педагог помогает детям искать разные варианты решения одной задачи, поощряет активность детей в поиске, принимает любые предположения детей, связанные с решением задачи, поддерживает инициативу и творческие решения, а также обязательно акцентирует внимание детей на качестве результата,

их достижениях, одобряет и хвалит за результат, вызывает у них чувство радости и гордости от успешных самостоятельных, инициативных действий.

3) Особое внимание педагог уделяет общению с ребёнком в период проявления кризиса семи лет: характерные для ребёнка изменения в поведении и деятельности становятся поводом для смены стиля общения с ребёнком. Важно уделять внимание ребёнку, уважать его интересы, стремления, инициативы в познании, активно поддерживать стремление к самостоятельности. Дети седьмого года жизни очень чувствительны к мнению взрослых. Необходимо поддерживать у них ощущение своего взросления, вселять уверенность в своих силах.

4) Педагог может акцентировать внимание на освоении ребёнком универсальных умений организации своей деятельности и формировании у него основ целеполагания: поставить цель (или принять её от педагога), обдумать способы её достижения, осуществить свой замысел, оценить полученный результат с позиции цели. Задача развития данных умений ставится педагогом в разных видах деятельности. Педагог использует средства, помогающие детям планомерно и самостоятельно осуществлять свой замысел: опорные схемы, наглядные модели, пооперационные карты.

5) Создание творческих ситуаций в игровой, музыкальной, изобразительной деятельности и театрализации, в ручном труде также способствует развитию самостоятельности у детей. Сочетание увлекательной творческой деятельности и необходимости решения задачи и проблемы привлекает ребёнка, активизирует его желание самостоятельно определить замысел, способы и формы его воплощения.

6) Педагог уделяет особое внимание обогащению РППС, обеспечивающей поддержку инициативности ребёнка. В пространстве группы появляются предметы, побуждающие детей к проявлению интеллектуальной активности. Это могут быть новые игры и материалы, детали незнакомых устройств, сломанные игрушки, нуждающиеся в починке, зашифрованные записи, посылки, письма-схемы, новые таинственные книги и прочее. Разгадывая загадки, заключенные в таких предметах, дети учатся рассуждать, анализировать, отстаивать свою точку зрения, строить предположения, испытывают радость от открытия и познания.

## **2.6. Особенности взаимодействия педагогического коллектива с семьями дошкольников с ТНР (ФАОП ДО, п. 39.3, стр. 467):**

Организация взаимодействия с семьей является основой для оказания помощи родителям (законным представителям) в воспитании детей, охране и укреплении их физического и психического здоровья, в развитии индивидуальных способностей и необходимой коррекции нарушений их развития.

Основная **цель** взаимодействия с родителями (законными представителями) - обеспечение взаимодействия с семьей, вовлечение родителей (законных представителей) в образовательный процесс для формирования у них компетентной педагогической позиции по отношению к собственному ребенку.

**Задачи**, обеспечивающие реализацию цели:

- а) выработка уважительного отношения к традициям семейного воспитания обучающихся и признания приоритетности родительского права в вопросах воспитания ребенка;
- б) вовлечение родителей (законных представителей) в воспитательно-образовательный процесс;
- в) внедрение эффективных технологий сотрудничества с родителями (законными представителями), активизация их участия в жизни детского сада.
- г) создание активной информационно-развивающей среды, обеспечивающей единые подходы к развитию личности в семье и детском коллективе;
- д) повышение родительской компетентности в вопросах воспитания и обучения обучающихся.

**Направления**, обеспечивающие взаимодействие семьи и дошкольной организации:

- а) **аналитическое** - изучение семьи, выяснение образовательных потребностей ребенка с ТНР и предпочтений родителей (законных представителей) для согласования воспитательных воздействий на ребенка;
- б) **коммуникативно-деятельностное** - направлено на повышение педагогической культуры родителей (законных представителей); вовлечение родителей (законных представителей) в воспитательно-образовательный процесс; создание активной развивающей среды, обеспечивающей единые подходы к развитию личности в семье и детском коллективе.
- в) **информационное** - пропаганда и популяризация опыта деятельности Организации; создание открытого информационного пространства (сайт Организации, форум, группы в социальных сетях).

**Планируемый результат** взаимодействия с родителями (законными представителями):

- а) организация преемственности в работе Организации и семьи по вопросам оздоровления, досуга, обучения и воспитания;
- б) повышение уровня родительской компетентности;
- в) гармонизация семейных детско-родительских отношений.

Взаимодействие с родителями, организованное на базе дошкольной образовательной организации:

- имеет дифференцированный подход,
- учитывает социальный статус,
- учитывает микроклимат семьи,
- учитывает родительские запросы и степень заинтересованности родителей деятельностью детского сада,
- способствует повышению культуры педагогической грамотности семьи.

### **Основные формы взаимодействия с семьей**

<b>Взаимопознание и взаимoinформирование</b>	<ul style="list-style-type: none"> <li>– беседы;</li> <li>– анкетирование;</li> <li>– сочинения;</li> <li>– посещение коррекционно-развивающих занятий - по плану и по запросам родителей (законных представителей)</li> <li>– организация дней открытых дверей в детском саду;</li> <li>– собрания - встречи (взаимообмен разнообразными фактами из жизни детей в детском саду и семье, ориентированные на развитие доверительных отношений между педагогами и родителями;</li> <li>– индивидуальные консультации узких специалистов (учителя-логопеда, педагога-психолога) - по плану и по запросам родителей (законных представителей).</li> <li>– непосредственное общение (в ходе бесед, консультаций, на собраниях, конференциях);</li> <li>– опосредованное общение (письменные формы общения): стенды, газеты, журналы (рукописные, электронные), семейные календари, разнообразные буклеты, интернет-сайты (детского сада, органов управления образованием), а также электронная почта, мессенджеры (Телеграм), социальные сети (ВКОНТАКТЕ) , личные блокноты (обмен информацией о том, что происходит дома и в детском саду), ящик для предложений (записки со своими идеями и предложениями, что позволяет им делиться своими мыслями с группой воспитателей).</li> </ul>
<b>Непрерывное образование воспитывающих взрослых</b>	<ul style="list-style-type: none"> <li>– конференции (в том числе и онлайн - конференции) ;</li> <li>– родительские собрания (общие детсадовские, городские, областные);</li> <li>– родительские и педагогические чтения;</li> <li>– лекции; вебинары;</li> <li>– семинары;</li> <li>– мастер-классы;</li> <li>– тренинги.</li> </ul>
<b>Совместная деятельность педагогов, родителей, детей</b>	<p><b>Традиционные формы и инновационные формы:</b></p> <ul style="list-style-type: none"> <li>– акции, ассамблеи, вечера музыки и поэзии, посещения семьями программных мероприятий семейного абонементa, организованных учреждениями культуры и искусства, по запросу детского сада; семейные гостиные, фестивали, семейные клубы, вечера вопросов и ответов, салоны, студии, праздники (в том числе семейные), прогулки, экскурсии, проектная деятельность, семейный театр);</li> <li>– аукционы, викторины, педагогические калейдоскопы, диспуты, клубы по интересам, конкурсы, "Вечера вопросов и ответов";</li> </ul>

	<p>– <i>семейные художественные студии</i> — мастерские, объединяющие семьи обучающихся для занятий творчеством в сопровождении педагога: художника, хореографа, актера; совместные специально-организованные занятия; мастер-классы для родителей по рисунку, живописи, рукоделию (по выбору родителей); встречи с искусствоведами, художниками, мастерами декоративно-прикладного искусства; посещение музеев, художественных выставок.</p> <p>– <i>семейные праздники</i> — это особый день, объединяющий педагогов и семьи обучающихся по случаю какого-либо события (День матери, День отца, Международный День семьи (15 мая), Всероссийский День семьи, любви и верности (8 июля)).</p> <p>– <i>семейный театр</i> - творческое объединение нескольких семей и педагогов (воспитателей, музыкального руководителя и руководителя театральной студии детского сада), созданное не только при участии педагогов, но и при поддержке работников культуры (режиссера и актеров театра).</p> <p>– <i>проекты</i> – предполагает изменение роли воспитывающих взрослых в управлении детским садом, в развитии партнерских отношений, что помогает научиться работать в «команде», овладеть способами коллективной мыслительной деятельности; освоить алгоритм создания проекта, отталкиваясь от потребностей ребенка; достичь позитивной открытости по отношению к коллегам, обучающимся и родителям, к своей личности. Проект объединяет усилия педагогов, родителей и детей с целью реализации проекта.</p> <p>– <i>Семейный календарь</i> может состоять из двух взаимосвязанных, взаимопроникающих частей: одна - сопровождающая инвариантная, предлагаемая детским садом для всех семей обучающихся; вторая - вариативная, проектируемая каждой семьей в логике своих потребностей и традиций.</p> <p><u>I часть</u> - <i>инвариантная</i> часть календаря, разрабатываемая педагогами с учетом воспитательно-образовательной работы в детском саду, может включать сведения:</p> <ul style="list-style-type: none"> <li>– о сезоне, а также о сезонных народных праздниках и рекомендации по их проведению в семье с учетом возраста детей;</li> <li>– о всемирных, всероссийских государственных, областных, городских, районных праздниках и рекомендации по их проведению в семье с учетом возраста детей;</li> <li>– о профессиональных праздниках, отмечаемых в семье, и рекомендации по организации с детьми бесед о профессиях;</li> <li>– о мероприятиях, проводимых для семей обучающихся в детском саду (консультациях, заседаниях клуба и пр.);</li> <li>– о репертуаре театров и рекомендации о проведении «дня театра» в семье;</li> <li>– о музеях города и об организуемых выставках, рекомендации по проведению «дня музея» в семье;</li> <li>– о концертах и рекомендации по их посещению вместе с ребенком;</li> <li>– афоризмы о воспитании;</li> <li>– рекомендации по организации разнообразной деятельности в семье - семейного чтения, семейных прогулок на природу, экскурсий в музей, на выставки, к достопримечательностям (погружение в историю и культуру района, города).</li> </ul> <p><u>II часть</u> - <i>вариативная</i> часть, планируемая семьей, может содержать сведения:</p> <ul style="list-style-type: none"> <li>– о семейных праздниках - днях рождения членов семьи, родных (именины), друзей семьи (в том числе друзей ребенка), а также о днях памяти в семье;</li> <li>– о семейных прогулках, поездках, о семейном отдыхе (отпуск родителей);</li> <li>– о достижениях ребенка.</li> </ul>
--	--

Организация взаимодействия направлена на осуществление педагогики сотрудничества воспитателей и родителей, на повышение профессионального уровня самих воспитателей по работе с родителями с учетом современных требований педагогической пропаганды.

## **2.7. Программа коррекционно-развивающей работы с детьми с ТНР (ФАОП ДО, п.43, стр. 554)**

*Настоящая программа носит коррекционно-развивающий характер, что позволяет обеспечить единство требований участников образовательного процесса в формировании полноценной личности, создать предпосылки для дальнейшего разностороннего развития детей. Успех коррекционной работы в группах компенсирующей направленности дошкольной образовательной организации заключается в логопедизации всего образовательного процесса.*

### **2.7.1. Цели и задачи программы коррекционно-развивающей работы**

**Цель** программы коррекционно-развивающей работы:

- выявление особых образовательных потребностей детей с ТНР, обусловленных недостатками в их психофизическом и речевом развитии;
- осуществление индивидуально-ориентированной психолого-медико-педагогической помощи обучающимся с ТНР с учетом их психофизического, речевого развития, индивидуальных возможностей и в соответствии с рекомендациями психолого-медико-педагогической комиссии;
- возможность освоения детьми с ТНР адаптированной образовательной программы дошкольного образования

**Задачи** программы:

- определение особых образовательных потребностей (ООП) детей с ТНР, обусловленных уровнем их речевого развития и степенью выраженности нарушения;
- коррекция речевых нарушений на основе координации педагогических, психологических и медицинских средств воздействия;
- оказание родителям (законным представителям) детей с ТНР консультативной и методической помощи по особенностям развития детей с ТНР и направлениям коррекционного воздействия.

### **2.7.2 Подходы к организации программы коррекционно-развивающей работы**

Программа коррекционной работы **предусматривает:**

- проведение индивидуальной и подгрупповой логопедической работы, обеспечивающей удовлетворение особых образовательных потребностей детей с ТНР с целью преодоления неречевых и речевых расстройств;
- достижение уровня речевого развития, оптимального для ребёнка, и обеспечивающего возможность использования освоенных умений и навыков в разных видах детской деятельности и в различных коммуникативных ситуациях;
- обеспечение коррекционной направленности при реализации содержания образовательных областей и воспитательных мероприятий;
- психолого-педагогическое сопровождение семьи (законных представителей) с целью ее активного включения в коррекционно-развивающую работу с детьми; организацию партнерских отношений с родителями (законными представителями).

**Коррекционно-развивающая работа всех педагогических работников дошкольной образовательной организации включает:**

- системное и разностороннее развитие речи и коррекцию речевых расстройств (с учетом уровня речевого развития, механизма, структуры речевого дефекта у обучающихся с ТНР);
- социально-коммуникативное развитие;
- развитие и коррекцию сенсорных, моторных, психических функций у обучающихся с ТНР;
- познавательное развитие, развитие высших психических функций;
- коррекцию нарушений развития личности, эмоционально-волевой сферы с целью максимальной социальной адаптации ребенка с ТНР;

– различные формы просветительской деятельности (консультации, собрания, лекции, беседы, использование информационных средств), направленные на разъяснение участникам образовательных отношений, в том числе родителей (законных представителей), вопросов, связанных с особенностями образования обучающихся с ТНР.

Программа коррекционной работы **предусматривает** вариативные формы специального сопровождения детей с ТНР. Варьироваться могут степень участия специалистов сопровождения, а также организационные формы работы, что способствует реализации и развитию потенциальных возможностей детей с ТНР и удовлетворению их особых образовательных потребностей.

**Результаты освоения программы коррекционной работы определяются:**

- состоянием компонентов языковой системы и уровнем речевого развития (ОНР I уровень речевого развития; ОНР II уровень речевого развития; ОНР III уровень речевого развития, ОНР IV уровень речевого развития, Фонетико-фонематическое недоразвитие речи (ФФНР),
- механизмом и видом речевой патологии (анартрия, дизартрия, алалия, афазия, ринолалия, заикание),
- структурой речевого дефекта обучающихся с ТНР,
- наличием либо отсутствием предпосылок для появления вторичных речевых нарушений и их системных последствий (дисграфия, дислексия, дискалькулия в школьном возрасте).

**Общими ориентирами в достижении результатов программы коррекционной работы являются:**

- сформированность фонетического компонента языковой способности в соответствии с онтогенетическими закономерностями его становления;
- совершенствование лексического, морфологического (включая словообразовательный), синтаксического, семантического компонентов языковой способности;
- овладение арсеналом языковых единиц различных уровней, усвоение правил их использования в речевой деятельности;
- сформированность предпосылок метаязыковой деятельности, обеспечивающих выбор определенных языковых единиц и построение их по определенным правилам; сформированность социально-коммуникативных навыков;
- сформированность психофизиологического, психологического и языкового уровней, обеспечивающих в будущем овладение чтением и письмом.

Адаптированная образовательная программа дошкольного образования для обучающихся с тяжелыми нарушениями речи **регламентирует**

- **образовательную деятельность, осуществляемую в процессе организации различных видов детской деятельности** (игровой, коммуникативной, познавательно-исследовательской, продуктивной, музыкальной) с квалифицированной коррекцией недостатков речезыкового развития обучающихся, психологической, моторно-двигательной базы речи, профилактикой потенциально возможных трудностей в овладении грамотой и **обучении в целом, реализуемую в ходе режимных моментов;**
- **самостоятельную деятельность обучающихся** с тяжелыми нарушениями речи;
- **взаимодействие с семьями обучающихся** по реализации образовательной программы дошкольного образования для обучающихся с ТНР.

**Специальные условия для получения образования детьми с тяжелыми нарушениями речи:**

- создание предметно-пространственной развивающей образовательной среды, учитывающей особенности обучающихся с ТНР;
- использование специальных дидактических пособий, технологий, методики других средств обучения (в том числе инновационных и информационных), разрабатываемых образовательной организацией;
- реализацию комплексного взаимодействия, творческого и профессионального потенциала специалистов образовательных организаций при реализации АОП ДО;
- проведение групповых и индивидуальных коррекционных занятий с учителем-логопедом (не реже 2-х раз в неделю) и педагогом-психологом;



– обеспечение эффективного планирования и реализации в организации образовательной деятельности, самостоятельной деятельности обучающихся с ТНР, режимных моментов с использованием вариативных форм работы, обусловленных учетом структуры дефекта обучающихся с тяжелыми нарушениями речи.

Коррекционно-развивающая работа с детьми с ТНР основывается на результатах комплексного всестороннего обследования каждого ребенка. Обследование строится с учетом следующих принципов:

1) **Принцип комплексного изучения ребенка** с тяжелыми нарушениями речи, позволяющий обеспечить всестороннюю оценку особенностей его развития. Реализация данного принципа осуществляется в трех направлениях:

1.1) *анализ первичных данных*, содержащих информацию об условиях воспитания ребенка, особенностях раннего речевого и психического развития ребенка; изучение медицинской документации, отражающей данные о неврологическом статусе таких обучающихся, их соматическом и психическом развитии, состоянии слуховой функции, получаемом лечении и его эффективности;

1.2) *психолого-педагогическое изучение* обучающихся, оценивающее соответствие его интеллектуальных, эмоциональных, деятельностных и других возможностей показателям и нормативам возраста, требованиям образовательной программы;

1.3) *специально организованное логопедическое обследование* обучающихся, предусматривающее определение состояния всех компонентов языковой системы в условиях спонтанной и организованной коммуникации.

2) **Принцип учета возрастных особенностей** обучающихся, ориентирующий на подбор и использование в процессе обследования таких методов, приемов, форм работы и лексического материала, которые соответствуют разным возрастным возможностям обучающихся.

3) **Принцип динамического изучения** обучающихся, позволяющий оценивать не отдельные, разрозненные патологические проявления, а общие тенденции нарушения речезыкового развития и компенсаторные возможности обучающихся.

4) **Принцип качественного системного анализа результатов** изучения ребенка, позволяющий отграничить физиологически обоснованные несовершенства речи, выявить характер речевых нарушений у обучающихся разных возрастных и этиопатогенетических групп и, соответственно с этим, определить адекватные пути и направления коррекционно-развивающей работы для устранения недостатков речевого развития обучающихся дошкольного возраста.

### 2.7.3 Организация коррекционной работы по выявлению особых образовательных потребностей детей с ТНР, обусловленных недостатками в их психофизическом и речевом развитии (ФАОП ДО, п. 43.1, стр. 554)

В образовательной практике определяются нижеследующие категории **целевых групп** обучающихся для оказания им адресной психологической помощи и включения их в программы психолого-педагогического сопровождения (ФОП ДО, п. 27.2, стр. 166).

Включение ребёнка в программу КРР, определение индивидуального маршрута психолого-педагогического сопровождения осуществляется на основе заключения ПМПК и/или коллегиального заключения ППк по результатам психологической и педагогической диагностики. (ФОП ДО, 28.7.1, стр. 171)

#### Оказание адресной психологической помощи целевым группам обучающихся и включение их в программы психолого-педагогического сопровождения

Целевые группы обучающихся (ФОП ДО, п. 27.2, стр. 166)	Оказание адресной психологической помощи и включение их в программы психолого-педагогического сопровождения (ФОП ДО, п.27.8, стр. 167)
1) <b>нормотипичные дети с нормативным кризисом развития;</b>	Не актуально для групп компенсирующей направленности, в которую по решению ПМПК зачисляются дети с ОВЗ
2) <b>Обучающиеся с особыми образова-</b>	Коррекционно-развивающая работа осуществляется по ФАОП ДО. <b>ФОП ДО п. 28.5, стр. 170</b> - Реализация КРР с обучающимися с ОВЗ и <b>детьми-инвалидами</b> согласно нозологическим группам осуществляется в

<p><b>тельными потребностями (ООП):</b>  <b>- с ОВЗ и (или) инвалидностью</b>, получившие статус в порядке, установленном законодательством РФ;</p>	<p>соответствии с Федеральной адаптированной образовательной программой дошкольного образования. КРР с обучающимися с ОВЗ и детьми-инвалидами предусматривает предупреждение вторичных биологических и социальных отклонений в развитии, затрудняющих образование и социализацию обучающихся, коррекцию нарушений психического и физического развития средствами коррекционной педагогики, специальной психологии и медицины; формирование у обучающихся механизмов компенсации дефицитарных функций, не поддающихся коррекции, в том числе с использованием ассистивных технологий.</p>
<p>– обучающиеся по индивидуальному плану (расписанию) на основании медицинского заключения (<b>дети, находящиеся под диспансерным наблюдением</b>, в том числе часто болеющие дети); <b>часто болеющие дети</b> характеризуются повышенной заболеваемостью острыми респираторными инфекциями, которые не связаны с врожденными и наследственными состояниями, приводящими к большому количеству пропусков ребёнком в посещениях ДОО</p>	<p>Коррекционно-развивающая работа осуществляется на основании медицинского заключения и рекомендаций ППк по результатам психологической и педагогической диагностики.</p> <p><b>ФОП ДО, п. 28.6, стр. 170</b> - КРР с детьми, находящимися <b>под диспансерным наблюдением</b>, в том числе <b>часто болеющие дети</b>, имеет выраженную специфику. Детям, находящимся под диспансерным наблюдением, в том числе часто болеющим детям, свойственны: быстрая утомляемость, длительный период восстановления после заболевания и (или) его обострения (не менее 4-х недель), специфические особенности межличностного взаимодействия и деятельности (ограниченность круга общения больного ребёнка, объективная зависимость от взрослых (родителей (законных представителей), педагогов), стремление постоянно получать от них помощь). Для детей, находящихся под диспансерным наблюдением, в том числе часто болеющих детей, старшего дошкольного возраста характерны изменения в отношении ведущего вида деятельности - сюжетно-ролевой игры, что оказывает негативное влияние на развитие его личности и эмоциональное благополучие. В итоге у ребёнка появляются сложности в освоении программы и социальной адаптации.</p> <p><b>ФОП ДО, п. 28.6.1, стр. 170</b> - Направленность КРР с детьми, находящимися <b>под диспансерным наблюдением, в том числе часто болеющими детьми</b> на дошкольном уровне образования:</p> <ul style="list-style-type: none"> <li>– коррекция (развитие) коммуникативной, личностной, эмоционально-волевой сфер, познавательных процессов;</li> <li>– снижение тревожности;</li> <li>– помощь в разрешении поведенческих проблем;</li> <li>– создание условий для успешной социализации, оптимизация межличностного взаимодействия со взрослыми и сверстниками.</li> </ul> <p><b>ФОП ДО, п. 28.6.2, стр. 171</b> - Включение <b>часто болеющих детей</b> в программу КРР, определение индивидуального маршрута психолого-педагогического сопровождения осуществляется на основании медицинского заключения и рекомендаций ППк по результатам психологической и педагогической диагностики.</p>
<p><b>Одаренные обучающиеся</b></p>	<p><b>ФОП ДО, п. 28.7, стр. 171</b> - Направленность КРР с <b>одаренными</b> обучающимися на дошкольном уровне образования:</p> <ul style="list-style-type: none"> <li>– определение вида одаренности, интеллектуальных и личностных особенностей детей, прогноз возможных проблем и потенциала развития.</li> <li>– вовлечение родителей (законных представителей) в образовательный процесс и установление с ними отношений сотрудничества как обязательного условия поддержки и развития одаренного ребёнка, как в ДОО, так и в условиях семейного воспитания;</li> <li>– создание атмосферы доброжелательности, заботы и уважения по отношению к ребёнку, обстановки, формирующей у ребёнка чувство собственной значимости, поощряющей проявление его индивидуальности;</li> <li>– сохранение и поддержка индивидуальности ребёнка, развитие его индивидуальных способностей и творческого потенциала как субъекта отношений с людьми, миром и самим собой;</li> </ul>

	<ul style="list-style-type: none"> <li>– формирование коммуникативных навыков и развитие эмоциональной устойчивости;</li> <li>– организация предметно-развивающей, обогащённой образовательной среды в условиях ДОО, благоприятную для развития различных видов способностей и одаренности.</li> </ul>
<p><b>Обучающиеся, испытывающие трудности в освоении образовательных программ, развитии, социальной адаптации;</b></p>	<p><b>ФОП ДО, п. 28.8, стр. 171 - Направленность КРР с билингвальными обучающимися, детьми мигрантов, испытывающими трудности с пониманием государственного языка Российской Федерации на дошкольном уровне образования:</b></p> <ul style="list-style-type: none"> <li>– развитие коммуникативных навыков, формирование чувствительности к сверстнику, его эмоциональному состоянию, намерениям и желаниям;</li> <li>– формирование уверенного поведения и социальной успешности;</li> <li>– коррекцию деструктивных эмоциональных состояний, возникающих вследствие попадания в новую языковую и культурную среду (тревога, неуверенность, агрессия);</li> <li>– создание атмосферы доброжелательности, заботы и уважения по отношению к ребёнку.</li> </ul> <p><b>ФОП ДО, п. 28.8.1, стр. 172 - Работу по социализации и языковой адаптации детей иностранных граждан, обучающихся в организациях, реализующих программы ДО в Российской Федерации, рекомендуется организовывать с учётом особенностей социальной ситуации каждого ребёнка персонально.</b></p> <p><b>ФОП ДО, п. 28.8.2, стр. 172 - Психолого-педагогическое сопровождение детей данной целевой группы может осуществляться в контексте общей программы адаптации ребёнка к ДОО. В случаях выраженных проблем социализации, личностного развития и общей дезадаптации ребёнка, его включение в программу КРР может быть осуществлено на основе заключения ППк по результатам психологической диагностики или по запросу родителей (законных представителей) ребёнка.</b></p>
<p><b>3) дети и (или) семьи, находящиеся в трудной жизненной ситуации, признанные таковыми в нормативно установленном порядке;</b></p>	<p>К данной категории относятся дети, обозначенные в Перечне, представленном в <u>Федеральном законе от 24.07.1998 N 124-ФЗ «Об основных гарантиях прав ребенка в Российской Федерации»</u>, статья 1</p> <p>Коррекционно – развивающая работа и психолого-педагогическое сопровождение детей данной целевой группы осуществляется в соответствии с <b>ПЛАНом МЕРОПРИЯТИЙ (приложение к Годовому плану воспитательно-образовательной работы дошкольной образовательной организации на учебный год)</b></p>
<p><b>4) дети и (или) семьи, находящиеся в социально опасном положении</b> (безнадзорные, беспризорные, склонные к бродяжничеству), признанные таковыми в нормативно установленном порядке;</p>	<p>Понятие семьи, находящейся в социально опасном положении, закреплено в <u>Федеральном законе от 24.06.1999 N 120-ФЗ «Об основах системы профилактики безнадзорности и правонарушений несовершеннолетних»</u>, статья 1.</p> <p>Коррекционно – развивающая работа и психолого-педагогическое сопровождение детей данной целевой группы осуществляется в соответствии с <b>ПЛАНом МЕРОПРИЯТИЙ (приложение к Годовому плану воспитательно-образовательной работы дошкольной образовательной организации на учебный год)</b></p>
<p><b>5) обучающиеся «группы риска»:</b> проявляющие комплекс выраженных факторов риска негативных проявлений (импульсивность,</p>	<p><b>ФОП ДО, п. 28.9, стр. 172 - К целевой группе обучающихся «группы риска» могут быть отнесены дети, имеющие</b></p> <ul style="list-style-type: none"> <li>– проблемы с психологическим здоровьем;</li> <li>– эмоциональные проблемы (повышенная возбудимость, апатия, раздражительность, тревога, появление фобий);</li> <li>– поведенческие проблемы (грубость, агрессия, обман); проблемы неврологического характера (потеря аппетита);</li> </ul>

<p>агрессивность, неустойчивая или крайне низкая (завышенная) самооценка, завышенный уровень притязаний).</p>	<p>– проблемы общения (стеснительность, замкнутость, излишняя чувствительность, выраженная нереализованная потребность в лидерстве);</p> <p>– проблемы регуляторного характера (расстройство сна, быстрая утомляемость, навязчивые движения, двигательная расторможенность, снижение произвольности внимания).</p> <p><b>ФОП ДО, п. 28.9.1, стр. 172 - Направленность КРР с обучающимися, имеющими девиации развития и поведения на дошкольном уровне образования:</b></p> <p>– коррекция (развитие) социально-коммуникативной, личностной, эмоционально-волевой сферы;</p> <p>– помощь в решении поведенческих проблем;</p> <p>– формирование адекватных, социально-приемлемых способов поведения;</p> <p>– развитие рефлексивных способностей;</p> <p>– совершенствование способов саморегуляции.</p> <p><b>ФОП ДО, п. 28.9.2, стр. 172 - Включение ребёнка из «группы риска» в программу КРР, определение индивидуального маршрута психолого-педагогического сопровождения осуществляется на основе заключения ППк по результатам психологической диагностики или по обоснованному запросу педагога и (или) родителей (законных представителей).</b></p>
---	---

### **Содержание работы специалистов в период обследования (дифференциальной диагностики речевых и неречевых функций)**

Коррекционно-развивающая работа с детьми с ТНР основывается на результатах комплексного всестороннего обследования каждого ребенка.

**Содержание дифференциальной диагностики учителем – логопедов речевых и неречевых функций обучающихся с тяжелыми нарушениями речи (ФАОП ДО, п. 43.10, стр. 558 - 561)**

#### **Обследование строится с учетом следующих принципов:**

1. *Принцип комплексного изучения* ребенка с тяжелыми нарушениями речи, позволяющий обеспечить всестороннюю оценку особенностей его развития. Реализация данного принципа осуществляется в трех направлениях:

а) анализ первичных данных, содержащих информацию об условиях воспитания ребенка, особенностях раннего речевого и психического развития ребенка; изучение медицинской документации, отражающей данные о неврологическом статусе таких детей, их соматическом и психическом развитии, состоянии слуховой функции, получаемом лечении и его эффективности и проч.;

б) психолого-педагогическое изучение детей, оценивающее соответствие его интеллектуальных, эмоциональных, деятельностных и других возможностей показателям и нормативам возраста, требованиям образовательной программы;

в) специально организованное логопедическое обследование детей, предусматривающее определение состояния всех компонентов языковой системы в условиях спонтанной и организованной коммуникации.

2. *Принцип учета возрастных особенностей* детей, ориентирующий на подбор и использование в процессе обследования таких методов, приемов, форм работы и лексического материала, которые соответствуют разным возрастным возможностям детей.

3. *Принцип динамического изучения* детей, позволяющий оценивать не отдельные, разрозненные патологические проявления, а общие тенденции нарушения речезыкового развития и компенсаторные возможности детей.

4. *Принцип качественного системного анализа результатов изучения* ребенка, позволяющий отграничить физиологически обоснованные несовершенства речи, выявить характер речевых нарушений у детей разных возрастных и этипатогенетических групп и, соответственно с этим, определить адекватные пути и направления коррекционно-развивающей работы для устранения недостатков речевого развития детей дошкольного возраста.

В начале учебного года все специалисты детского сада, работающие с детьми с ТНР, проводят комплексное обследование, которое позволяет провести качественную педагогическую и психологическую диагностику и разработать стратегию эффективной направленности коррекции. По результатам диагностики педагоги дают свои заключения об уровне речевого, психического, физического развития ребенка, выносится коллегиальное заключение. Составляется индивидуальная программа развития на каждого ребенка с учетом его «зоны ближайшего развития».

Комплексное обследование входит в диагностический блок. Диагностический блок является одним из направлений коррекционно-развивающей работы, которую ведет учитель – логопед и специалисты, работающие с детьми группы, компенсирующей направленности. Задача диагностического блока - определить уровень общего и речевого развития каждого ребенка. Результаты данного обследования показывают, что наряду с различными отклонениями в фонетике, лексике и грамматике у большинства детей нарушены в той или иной степени психические процессы памяти, внимания, мышления, навыки конструктивной деятельности и т.п.

В диагностическом блоке эффективно взаимодействуют учитель-логопед, воспитатели, педагог-психолог, музыкальный руководитель, родители. Педагогическая диагностика (мониторинг) включает в себя диагностику развития ребенка (комплексное обследование), оформление коллегиального заключения, знакомство родителей с результатами обследования и построение индивидуальной траектории развития ребенка.

Таким образом, создается оптимальное равновесие между образовательными воздействиями и индивидуально-потенциальными возможностями каждого ребенка как основного субъекта образовательного процесса. Комплексный подход предполагает сочетание педагогической и развивающей работы, когда наряду с коррекционным воздействием ведется воспитание личности ребенка и оздоровление детского организма в целом. Учитывая индивидуальные особенности и потребности каждого ребенка с нарушениями речи, специалисты ДОО намечают и реализуют единый комплекс совместной коррекционно-педагогической работы. Взаимодействие специалистов позволяет наиболее полно использовать резервы коррекционно-педагогического воздействия, повысить эффективность работы, увеличить процент детей, выпущенных с грамотной речью и правильным произношением, повысить качество образовательного процесса.

**Осуществление квалифицированной коррекции нарушений речезыкового развития обучающихся с ТНР (ФАОП ДО, п. 43.11, стр. 561 - 567)**

Направления, задачи и содержание коррекционной работы с обучающимися с ТНР в соответствии с уровнем речевого развития описаны в

**«Комплексной образовательной программы дошкольного образования для детей с тяжелыми нарушениями речи (общим недоразвитием речи) с 3 до 7 лет» (автор Н. В. Нищева), представленной в «Навигаторе образовательных программ дошкольного образования»:**

Общее недоразвитие речи				Фонетико – фонематическое недоразвитие	Темпо-ритмическая организация речи (заикание)
Первый уровень речевого развития	Второй уровень речевого развития	Третий уровень речевого развития	Четвертый уровень речевого развития		
<i>ФАОП ДО, п. 43.11.1, стр. 562</i>	<i>ФАОП ДО, п. 43.11.2, стр. 562</i>	<i>ФАОП ДО, п. 43.11.3, стр. 563</i>	<i>ФАОП ДО, п. 43.11.4, стр. 564</i>	Старшая группа <i>ФАОП ДО, п. 43.11.4.1, стр. 565</i>	Средняя группа <i>ФАОП ДО, п. 43.11.4.3, стр. 566</i>
				Подготовительная группа <i>ФАОП ДО, п. 43.11.4.2, стр. 566</i>	Старшая группа <i>ФАОП ДО, п. 43.11.4.3, стр. 566</i>
					Подготовительная группа <i>ФАОП ДО, п. 43.11.4.4, стр. 566</i>

<p align="center"><b>Организация коррекционно – развивающей работы учителя – логопеда.</b></p>	<p align="center"><b>Организация коррекционно – развивающей работы педагога – психолога.</b></p>
<p><b>Коррекционно – развивающая работа учителя – логопеда</b> строится на основе комплексного психолого-педагогического подхода, который выражается в следующем:</p> <ul style="list-style-type: none"> <li>– логопедические воздействия учителя-логопеда;</li> <li>– взаимодействие с педагогом – психологом, неврологом, воспитателями, родителями.</li> </ul>	<p><b>Коррекционно – развивающая работа педагога – психолога</b> строится на основе психолого- педагогического подхода, который выражается в следующем:</p> <ul style="list-style-type: none"> <li>– Комплексная диагностика интеллектуального и личностного развития обучающихся; анализ личных дел и медицинских карт обучающихся.</li> <li>– Коррекционно-развивающие занятия с детьми.</li> <li>– Взаимодействие со всеми участниками воспитательно-образовательного процесса (педагогами, специалистами, родителями)</li> <li>– Участие в ППк образовательной организации, сотрудничество с Жигулевской ПМПК</li> </ul>
<p>Коррекционные занятия проводятся учителем-логопедом индивидуальными или малыми подгруппами.</p> <p>Продолжительность индивидуальной деятельности определяется с учетом возраста детей.</p> <p>Сроки коррекционной работы зависят от характера речевых нарушений ребенка, его индивидуально-личностных особенностей, условий воспитания в семье и могут варьироваться от 1 года до 3 лет.</p> <p>Итогом работы учителя-логопеда по подробному обследованию речевого развития ребенка является логопедическое заключение, которое записывается в индивидуальную речевую карту. В заключении указывается характер нарушений речи на основе психолого-педагогической и клинико-педагогической классификации.</p> <p>Учитель-логопед детского сада является членом психолого -педагогического консилиума дошкольной образовательной организации (<u><b>Распоряжение Минпросвещения России от 9 сентября 2019 г. № Р-93 «Об утверждении примерного Положения о психолого-педагогическом консилиуме образовательной организации»</b></u> )</p>	<p>Коррекционные занятия проводятся педагогом-психологом в соответствии с выявленной проблематикой индивидуально и малыми подгруппами, которые формируются на основе рекомендаций ПМПК и/или ППк (с письменного согласия родителей).</p> <p>Помимо непосредственно работы с детьми участвует в проведении педагогических советов в ДОО, принимает участие в методических объединениях города, ведёт консультативную коррекционно - педагогическую работу с родителями, в т.ч. в рамках консультативных часов.</p> <p>Педагог - психолог детского сада является членом психолого -педагогического консилиума дошкольной образовательной организации (<u><b>Распоряжение Минпросвещения России от 9 сентября 2019 г. № Р-93 «Об утверждении примерного Положения о психолого-педагогическом консилиуме образовательной организации»</b></u>)</p>

## 2.5. РАБОЧАЯ ПРОГРАММА ВОСПИТАНИЯ

### 1. ЦЕЛЕВОЙ РАЗДЕЛ

#### 1.1. Цель и задачи воспитания

**1.1.1. Общая цель воспитания в ДОО - личностное развитие дошкольников с ТНР и создание условий для их позитивной социализации на основе базовых ценностей российского общества через:**

- 1) формирование ценностного отношения к окружающему миру, другим людям, себе;
- 2) овладение первичными представлениями о базовых ценностях, а также выработанных обществом нормах и правилах поведения;
- 3) приобретение первичного опыта деятельности и поведения в соответствии с базовыми национальными ценностями, нормами и правилами, принятыми в обществе.

**Общие задачи воспитания в ДОО (ФАП ДО, п.29.2.1.2, стр. 174)**

- 1) содействовать развитию личности, основанному на принятых в обществе представлениях о добре и зле, должном и недопустимом;
- 2) способствовать становлению нравственности, основанной на духовных отечественных традициях, внутренней установке личности поступать согласно своей совести;
- 3) создавать условия для развития и реализации личностного потенциала ребёнка, его готовности к творческому самовыражению и саморазвитию, самовоспитанию;
- 4) осуществлять поддержку позитивной социализации ребёнка посредством проектирования и принятия уклада, воспитывающей среды, создания воспитывающих общностей.

Задачи воспитания формируются для возрастного периода (3 года - 8 лет) на основе планируемых результатов достижения цели воспитания и с учетом психофизических особенностей обучающихся с ОВЗ. Задачи воспитания соответствуют основным направлениям воспитательной работы.

**Задачами воспитания обучающихся с ОВЗ в условиях Организации являются (ФАОП ДО, п. 49.5, стр. 719)**

- 1) формирование общей культуры личности обучающихся, развитие их социальных, нравственных, эстетических, интеллектуальных, физических качеств, инициативности, самостоятельности и ответственности;
- 2) формирование доброжелательного отношения к детям с ОВЗ и их семьям со стороны всех участников образовательных отношений;
- 3) обеспечение психолого-педагогической поддержки семье ребенка с особенностями в развитии и содействие повышению уровня педагогической компетентности родителей (законных представителей);
- 4) обеспечение эмоционально-положительного взаимодействия обучающихся с окружающими в целях их успешной адаптации и интеграции в общество;
- 5) расширение у обучающихся с различными нарушениями развития знаний и представлений об окружающем мире;
- 6) взаимодействие с семьей для обеспечения полноценного развития обучающихся с ОВЗ;
- 7) охрана и укрепление физического и психического здоровья обучающихся, в том числе их эмоционального благополучия;
- 8) объединение обучения и воспитания в целостный образовательный процесс на основе духовно-нравственных и социокультурных ценностей и принятых в обществе правил и норм поведения в интересах человека, семьи, общества.

Учитывая контингент обучающихся групп комбинированной направленности в СПДС № 10 «Снежок» ГБОУ ООШ № 9 (дети с тяжелыми нарушениями речи), при разработке *части формируемой участниками образовательных отношений* рабочей программы воспитания были выделены к реализации следующие задачи:

1. Формирование равноправных отношений между обучающимися.
2. Приобщение обучающихся с ОВЗ (в том числе детей – инвалидов) к основам культуры и цивилизации, обеспечение включения в общество, подготовка к активному участию в социальной жизни
3. Преодоление внутренних противоречий и изменение модели поведения по отношению к детям с ОВЗ и инвалидам, детям – инвалидам, детям с иной этнокультурой (замена представления «не такой, как все, значит плохой, чужой» на представления «не такой, как все, значит интересный, вызывающий желание найти точки соприкосновения, расширить границы своего восприятия»);

#### 4. Развитие способности к эмоциональной регуляции и естественной коммуникации.

### 1.2. Направления воспитания

#### 1.2.1. Патриотическое воспитание

*Цель патриотического воспитания* - содействовать формированию у ребёнка личностной позиции наследника традиций и культуры, защитника Отечества и творца (созидателя), ответственного за будущее своей страны.

*Ценности* - Родина и природа лежат в основе патриотического направления воспитания. Чувство патриотизма возникает у ребёнка вследствие воспитания у него нравственных качеств, интереса, чувства любви и уважения к своей стране - России, своему краю, малой родине, своему народу и народу России в целом (гражданский патриотизм), ответственности, ощущения принадлежности к своему народу.

Патриотическое воспитание базируется на идее патриотизма как нравственного чувства, которое вырастает из культуры человеческого бытия, особенностей образа жизни и её уклада, народных и семейных традиций.

Работа по патриотическому воспитанию предполагает: формирование «патриотизма наследника», испытывающего чувство гордости за наследие своих предков (предполагает приобщение детей к истории, культуре и традициям нашего народа: отношение к труду, семье, стране и вере); «патриотизма защитника», стремящегося сохранить это наследие (предполагает развитие у детей готовности преодолевать трудности ради своей семьи, малой родины); «патриотизма созидателя и творца», устремленного в будущее, уверенного в благополучии и процветании своей Родины (предполагает конкретные каждодневные дела, направленные, например, на поддержание чистоты и порядка, опрятности и аккуратности, а в дальнейшем - на развитие всего своего населенного пункта, района, края, Отчизны в целом).

#### 1.2.2. Социальное воспитание

*Цель социального воспитания* - формирование ценностного отношения детей к семье, другому человеку, развитие дружелюбия, умения находить общий язык с другими людьми.

*Ценности* - семья, дружба, человек и сотрудничество лежат в основе социального направления воспитания.

В дошкольном детстве ребёнок начинает осваивать все многообразие социальных отношений и социальных ролей. Он учится действовать сообща, подчиняться правилам, нести ответственность за свои поступки, действовать в интересах других людей. Формирование ценностно-смыслового отношения ребёнка к социальному окружению невозможно без грамотно выстроенного воспитательного процесса, в котором проявляется личная социальная инициатива ребёнка в детско-взрослых и детских общностях.

Важной составляющей социального воспитания является освоение ребёнком моральных ценностей, формирование у него нравственных качеств и идеалов, способности жить в соответствии с моральными принципами и нормами и воплощать их в своем поведении. Культура поведения в своей основе имеет глубоко социальное нравственное чувство - уважение к человеку, к законам человеческого общества. Конкретные представления о культуре поведения усваиваются ребёнком вместе с опытом поведения, с накоплением нравственных представлений, формированием навыка культурного поведения.

#### 1.2.3. Познавательное воспитание

*Цель познавательного воспитания* - формирование ценности познания.

*Ценность* - познание лежит в основе познавательного воспитания.

В ДОО проблема воспитания у детей познавательной активности охватывает все стороны воспитательного процесса и является непременным условием формирования умственных качеств личности, самостоятельности и инициативности ребёнка. Познавательное и духовно-нравственное воспитание должны осуществляться в содержательном единстве, так как знания наук и незнание добра ограничивает и деформирует личностное развитие ребёнка.

Значимым является воспитание у ребёнка стремления к истине, становление целостной картины мира, в которой интегрировано ценностное, эмоционально окрашенное отношение к миру, людям, природе, деятельности человека.

#### 1.2.4. Физическое и оздоровительное направление воспитания



*Цель физического и оздоровительного воспитания* - формирование ценностного отношения детей к здоровому образу жизни, овладение элементарными гигиеническими навыками и правилами безопасности.

*Ценности* - жизнь и здоровье лежит в основе физического и оздоровительного направления воспитания.

Физическое и оздоровительное воспитание основано на идее охраны и укрепления здоровья детей, становления осознанного отношения к жизни как основоположной ценности и здоровью как совокупности физического, духовного и социального благополучия человека.

#### **1.2.5. Трудовое воспитание**

*Цель трудового воспитания* - формирование ценностного отношения детей к труду, трудолюбию и приобщение ребёнка к труду.

*Ценность* - труд лежит в основе трудового направления воспитания.

Трудовое воспитание направлено на формирование и поддержку привычки к трудовому усилию, к доступному напряжению физических, умственных и нравственных сил для решения трудовой задачи; стремление приносить пользу людям. Повседневный труд постепенно приводит детей к осознанию нравственной стороны труда. Самостоятельность в выполнении трудовых поручений способствует формированию ответственности за свои действия.

#### **1.2.6. Этико-эстетическое воспитание**

*Цель эстетического воспитания* - способствовать становлению у ребёнка ценностного отношения к красоте.

*Ценности* - культура, красота, лежат в основе эстетического направления воспитания.

Эстетическое воспитание направлено на воспитание любви к прекрасному в окружающей обстановке, в природе, в искусстве, в отношениях, развитие у детей желания и умения творить. Эстетическое воспитание через обогащение чувственного опыта и развитие эмоциональной сферы личности влияет на становление нравственной и духовной составляющих внутреннего мира ребёнка. Искусство делает ребёнка отзывчивее, добрее, обогащает его духовный мир, способствует воспитанию воображения, чувств. Красивая и удобная обстановка, чистота помещения, опрятный вид детей и взрослых содействуют воспитанию художественного вкуса.

### **1.3. Принципы воспитания**

Программа воспитания построена на основе духовно-нравственных и социокультурных ценностей и принятых в обществе правил и норм поведения в интересах человека, семьи, общества и опирается на следующие принципы:

- **принцип гуманизма**: приоритет жизни и здоровья человека, прав и свобод личности, свободного развития личности; воспитание взаимоуважения, трудолюбия, гражданственности, патриотизма, ответственности, правовой культуры, бережного отношения к природе и окружающей среде, рационального природопользования;

- **принцип ценностного единства и совместности**: единство ценностей и смыслов воспитания, разделяемых всеми участниками образовательных отношений, содействие, сотворчество и сопереживание, взаимопонимание и взаимное уважение;

- **принцип общего культурного образования**: воспитание основывается на культуре и традициях России, включая культурные особенности региона;

- **принцип следования нравственному примеру**: пример как метод воспитания позволяет расширить нравственный опыт ребенка, побудить его к открытому внутреннему диалогу, пробудить в нем нравственную рефлексию, обеспечить возможность выбора при построении собственной системы ценностных отношений, продемонстрировать ребенку реальную возможность следования идеалу в жизни;

- **принципы безопасной жизнедеятельности**: защищенность важных интересов личности от внутренних и внешних угроз, воспитание через призму безопасности и безопасного поведения;

- **принцип совместной деятельности ребенка и педагогического работника**: значимость совместной деятельности педагогического работника и ребенка на основе приобщения к культурным ценностям и их освоения;

- **принцип инклюзивности**: организация образовательного процесса, при котором все обучающиеся, независимо от их физических, психических, интеллектуальных, культурно-этнических,

языковых и иных особенностей, включены в общую систему образования.

Принципы реализуются в укладе ДОО, включающем воспитывающие среды, общности, культурные практики, совместную деятельность и события.

Уклад образовательной организации опирается на базовые национальные ценности, содержащие традиции региона и ДОО, задающий культуру поведения сообществ, описывающий предметно-пространственную среду, деятельности и социокультурный контекст.

Уклад учитывает специфику и конкретные формы организации распорядка дневного, недельного, месячного, годового циклов жизни ДОО, способствует формированию ценностей воспитания, которые разделяются всеми участниками образовательных отношений.

Воспитывающая среда определяется целью и задачами воспитания, духовно-нравственными и социокультурными ценностями, образцами и практиками, и учитывает психофизических особенностей обучающихся с ТНР. Основными характеристиками воспитывающей среды являются ее насыщенность и структурированность.

#### 1.4. Целевые ориентиры воспитания

Планируемые результаты воспитания носят отсроченный характер, но деятельность воспитателя нацелена на перспективу развития и становления личности ребенка с ТНР. Поэтому результаты достижения цели воспитания даны в виде целевых ориентиров, представленных в виде обобщенных портретов ребенка с ТНР к концу раннего и дошкольного возрастов.

Основы личности закладываются в дошкольном детстве, и, если какие-либо линии развития не получают своего становления в детстве, это может отрицательно сказаться на гармоничном развитии человека в будущем.

На уровне ДОО не осуществляется оценка результатов воспитательной работы в соответствии с ФГОС ДО, т.к. «целевые ориентиры основной образовательной программы дошкольного образования не подлежат непосредственной оценке, в т.ч. в виде педагогической диагностики (мониторинга), и не являются основанием для их формального сравнения с реальными достижениями обучающихся».

##### 1.4.1. Целевые ориентиры воспитательной работы для обучающихся с ТНР младенческого и раннего возраста (до 3 лет).

Таблица.

##### Портрет ребенка младенческого и раннего возраста (к 3-м годам)

№ п/п	Направление воспитания	Ценности	Показатели
1	Патриотическое	Родина, природа	Проявляющий привязанность, любовь к семье, близким, окружающему миру
2	Социальное	Человек, семья, дружба, сотрудничество	Способный понять и принять, что такое «хорошо» и «плохо». Проявляющий интерес к другим детям и способный бесконфликтно играть рядом с ними. Проявляющий позицию «Я сам!». Доброжелательный, проявляющий сочувствие, доброту. Испытывающий чувство удовольствия в случае одобрения и чувство огорчения в случае неодобрения со стороны педагогических работников. Способный к самостоятельным (свободным) активным действиям в общении. Способный общаться с другими людьми с помощью вербальных и невербальных средств общения
3	Познавательное	Знание	Проявляющий интерес к окружающему миру и

			активность в поведении и деятельности
4	<b>Физическое и оздоровительное</b>	Здоровье	Выполняющий действия по самообслуживанию: моет руки, самостоятельно ест, ложится спать. Стремящийся быть опрятным. Проявляющий интерес к физической активности. Соблюдающий элементарные правила безопасности в быту, в Организации, на природе
4	<b>Трудовое</b>	Труд	Поддерживающий элементарный порядок в окружающей обстановке. Стремящийся помогать педагогическому работнику в доступных действиях. Стремящийся к самостоятельности в самообслуживании, в быту, в игре, в продуктивных видах деятельности
5	<b>Этико-эстетическое</b>	Культура и красота	Эмоционально отзывчивый к красоте. Проявляющий интерес и желание заниматься продуктивными видами деятельности

**1.4.2. Целевые ориентиры воспитательной работы для обучающихся с ТНР дошкольного возраста (до 8 лет).**

**Таблица**  
**Портрет ребенка с ТНР дошкольного возраста (к 8-ми годам)**

<b>№ п/п</b>	<b>Направления воспитания</b>	<b>Ценности</b>	<b>Показатели</b>
1	<b>Патриотическое</b>	Родина, природа	Любящий свою малую родину и имеющий представление о своей стране, испытывающий чувство привязанности к родному дому, семье, близким людям.
2	<b>Социальное</b>	Человек, семья, дружба, сотрудничество	Различающий основные проявления добра и зла, принимающий и уважающий ценности семьи и общества, правдивый, искренний, способный к сочувствию и заботе, к нравственному поступку, проявляющий задатки чувства долга: ответственность за свои действия и поведение; принимающий и уважающий различия между людьми. Освоивший основы речевой культуры. Дружелюбный и доброжелательный, умеющий слушать и слышать собеседника, способный взаимодействовать с педагогическим работником и другими детьми на основе общих интересов и дел.
3	<b>Познавательное</b>	Знания	Любознательный, наблюдательный, испытывающий потребность в самовыражении, в т.ч. творческом, проявляющий активность, самостоятельность, инициативу в познавательной, игровой, коммуникативной и продуктивных видах деятельности и в самообслуживании, обладающий первичной картиной мира на основе традиционных ценностей российского общества.

4	<b>Физическое и оздоровительное</b>	Здоровье	Владеющий основными навыками личной и общественной гигиены, стремящийся соблюдать правила безопасного поведения в быту, социуме (в т.ч. в цифровой среде), природе.
5	<b>Трудовое</b>	Труд	Понимающий ценность труда в семье и в обществе на основе уважения к людям труда, результатам их деятельности, проявляющий трудолюбие при выполнении поручений и в самостоятельной деятельности.
6	<b>Этико-эстетическое</b>	Культура и красота	Способный воспринимать и чувствовать прекрасное в быту, природе, поступках, искусстве, стремящийся к отображению прекрасного в продуктивных видах деятельности, обладающий зачатками художественно-эстетического вкуса.

## 2. СОДЕРЖАТЕЛЬНЫЙ РАЗДЕЛ

### 2.1. Уклад образовательной организации

Уклад, в качестве установившегося порядка жизни ДОО, определяет мировосприятие, гармонизацию интересов и возможностей совместной деятельности детских, взрослых и детско-взрослых общностей в пространстве дошкольного образования.

Уклад ДОО - это её необходимый фундамент, основа и инструмент воспитания.

Уклад задает и удерживает ценности воспитания для всех участников образовательных отношений: руководителей ОО, воспитателей и специалистов, вспомогательного персонала, воспитанников, родителей (законных представителей), субъектов социокультурного окружения ОО.

#### Матрица формирования уклада образовательного учреждения

№ п/п	Шаг	Оформление	Деятельность участников образовательных отношений
1	Определение ценностно-смыслового наполнения жизнедеятельности образовательного учреждения	Устав, правила трудового распорядка, правила внутреннего распорядка обучающихся, локальные акты по основным вопросам организации и осуществления образовательной деятельности.	Администрация образовательного учреждения отвечает за разработку нормативно-правовых актов Сотрудники учреждения, через работу Общего собрания образовательного учреждения, Педагогического Совета участвуют в обсуждении и принятии Родители (законные представители) высказывают своё мотивированное мнение через работу в Совете родителей
2	Отразить сформулированное ценностно-смысловое наполнение во всех форматах жизнедеятельности образовательного учреждения: – специфику организации видов деятельности; – обустройство развивающей предметно-пространственной среды;	Образовательная программа дошкольного образования, рабочая программа воспитания	Педагогический коллектив разрабатывает и проектирует образовательную программу дошкольного образования, рабочую программу воспитания Родители (законные представители) принимают участие в проектировании части, разрабатываемой участниками образовательных отношений образовательной программы дошкольного

№ п/п	Шаг	Оформление	Деятельность участников образовательных отношений
	– организацию режима дня; разработку традиций и ритуалов; – праздники и мероприятия.		образования, рабочей программы воспитания
3	Обеспечить принятие всеми участниками образовательных отношений уклада СПДС	Квалификационные требования к должностям в соответствии с штатным расписанием	Педагогические кадры обеспечивают своевременное повышение квалификации или переподготовки по необходимости. Прохождение аттестации в соответствии со сроками.
		Договор об образовании с родителями (законными представителями)	При поступлении в образовательное учреждение между родителями (законными представителями) и СПДС заключается договор
		Договора о сотрудничестве с организациями-партнёрами	Проектирование совместных проектов с организациями - партнёрами

Уклад и ребенок определяют особенности воспитывающей среды.

Воспитывающая среда раскрывает заданные укладом ценностно-смысловые ориентиры. Воспитывающая среда – это содержательная и динамическая характеристика уклада, которая определяет его особенности, степень его вариативности и уникальности.

Воспитывающая среда строится по трем линиям:

— «от взрослого», который создает предметно-образную среду, способствующую воспитанию необходимых качеств;

— «от совместной деятельности ребенка и взрослого», в ходе которой формируются нравственные, гражданские, эстетические и иные качества ребенка в ходе специально организованного педагогического взаимодействия ребенка и взрослого, обеспечивающего достижение поставленных воспитательных целей;

— «от ребенка», который самостоятельно действует, творит, получает опыт деятельности, в особенности – игровой.

**Процесс проектирования уклада СПДС № 10 «Снежок» включает следующие шаги.**

№ п/п	Шаг	Оформление
1	Ценностно-смысловое наполнение жизнедеятельности СПДС	Устав СПДС № 10 «Снежок», локальные акты, правила поведения для детей и взрослых, внутренняя символика.
2	Ценностно-смысловое наполнение жизнедеятельности СПДС	ООП ДО и Программа воспитания
3	Принятие всеми участниками образовательных отношений уклада СПДС № 10 «Снежок».	Требования к кадровому составу и профессиональной подготовке сотрудников. Взаимодействие СПДС № 10 «Снежок» с семьями воспитанников. Социальное партнерство СПДС № 10 «Снежок» с социальным окружением. Договоры и локальные нормативные акты.

### **Основные характеристики уклада СПДС № 10 «Снежок»**

**- цель и смысл деятельности ДОО, её миссия**

**Миссия дошкольной организации** в объединении усилий ДОО и семьи для создания условий,

способствующих полноценному физическому и психическому развитию, как основы их успешного обучения в школе.

Это будет обеспечиваться индивидуализацией образовательного процесса через:

- создание условий для свободного выбора детьми деятельности, участников совместной деятельности;
- создание условий для принятия детьми решений, выражения своих чувств и мыслей;
- поддержку детской инициативы и самостоятельности в разных видах деятельности.
- обеспечение эмоционального благополучия будет достигаться посредством: уважительного отношения к каждому ребёнку, к его чувствам и потребностям;
- непосредственное общение с каждым ребёнком;
- создания условий для доброжелательных отношений между детьми.

**Приоритетным направлением** миссии СПДС № 10 «Снежок» является **патриотическое воспитание** дошкольников. Одним из основных положений, рассматриваемых в ФГОС ДО, является - «...приобщение детей к социокультурным нормам, традициям семьи, общества, государства ...». В проекте «Национальной доктрины образования Российской Федерации» подчеркивается, что «система образования призвана обеспечить воспитание патриотов России».

### **Основные характеристики уклада организации**

**Цель и смысл деятельности ДОО, её миссия** - разностороннее развитие ребёнка в период дошкольного детства с учётом возрастных и индивидуальных особенностей на основе духовно-нравственных ценностей российского народа, исторических и национально-культурных традиций.

### **Принципы жизни и воспитания в ДОО**

Процесс воспитания в ДОО основывается на общепедагогических принципах, изложенных в ФГОС дошкольного образования (Раздел I, пункт 1.2.):

- поддержка разнообразия детства;
- сохранение уникальности и самоценности детства как важного этапа в общем развитии человека, самоценность детства - понимание (рассмотрение) детства как периода жизни значимого самого по себе, без всяких условий; значимого тем, что происходит с ребёнком сейчас, а не тем, что этот период есть период подготовки к следующему периоду;
- личностно-развивающий и гуманистический характер взаимодействия взрослых (родителей (законных представителей), педагогических и иных работников Организации) и детей;
- уважение личности ребёнка.

В СПДС № 10 «Снежок» образовательный процесс осуществляется в соответствии с требованиями ФГОС ДО и ФОП. Задачи воспитания реализуются в течение всего времени нахождения ребёнка в детском саду: в процессе ООД, режимных моментов, совместной деятельности с детьми и индивидуальной работы.

Основные традиции воспитательного процесса в СПДС № 10 «Снежок»:

1. Стержнем годового цикла воспитательной работы являются **общие для всего детского сада событийные мероприятия**, в которых участвуют дети разных возрастов. Межвозрастное взаимодействие дошкольников способствует их взаимообучению и взаимовоспитанию. общение младших по возрасту ребят со старшими создает благоприятные условия для формирования дружеских отношений, положительных эмоций, проявления уважения, самостоятельности. Это дает больший воспитательный результат, чем прямое влияние педагога.
2. **Детская художественная литература и народное творчество** традиционно рассматриваются педагогами ДООУ в качестве наиболее доступных и действенных в воспитательном отношении видов искусства, обеспечивающих развитие личности дошкольника в соответствии с общечеловеческими и национальными ценностными установками.
3. Воспитатели и специалисты ДООУ ориентированы на организацию разнообразных форм детских сообществ. Это **творческие студии, детско-взрослые сообщества и др.** Данные сообщества обеспечивают полноценный опыт социализации детей.
4. **Коллективное планирование, разработка и проведение общих мероприятий.** В ДООУ существует практика создания творческих групп педагогов, которые оказывают консультационную, психологическую, информационную и технологическую поддержку своим коллегам в организации воспитательных мероприятий.

5. В детском саду создана система **методического сопровождения педагогических инициатив семьи**. Организовано единое с родителями образовательное пространство для обмена опытом, знаниями, идеями, для обсуждения и решения конкретных воспитательных задач. Именно педагогическая инициатива родителей стала новым этапом сотрудничества с ними, показателем качества воспитательной работы.

6. Дополнительным воспитательным ресурсом по приобщению дошкольников к истории и культуре своей Отчизны и своего родного края являются **мини-музеи**, организованные в каждой группе дошкольного учреждения. Музейная педагогика рассматривается нами как ценность, обладающая исторической и художественной значимостью.

Воспитательный процесс в ДОО выстраивается с учетом концепции **духовно - нравственного развития и воспитания личности гражданина России**, включающей в себя:

- **национальный воспитательный идеал** – высшая цель, образования нравственное (идеальное) представление о человеке, на воспитание, обучение и развитие которого направлены усилия основных субъектов национальной жизни: государства, семьи, школы, политических партий, религиозных объединений и общественных организаций;

- **базовые национальные ценности** – основные моральные ценности, приоритетные нравственные установки, существующие в культурных, семейных, социально-исторических, религиозных традициях многонационального народа Российской Федерации, передаваемые от поколения к поколению и обеспечивающие успешное развитие страны в современных условиях:

- **патриотизм** – любовь к России, к своему народу, к своей малой Родине, служение Отечеству;

- **социальная солидарность** – свобода личная и национальная, доверие к людям, институтам государства и гражданского общества, справедливость, милосердие, честь, достоинство;

- **гражданственность** – служение Отечеству, правовое государство, гражданское общество, закон и правопорядок, поликультурный мир, свобода совести и вероисповедания;

- **семья** – любовь и верность, здоровье, достаток, уважение к родителям, забота о старших и младших, забота о продолжении рода;

- **труд и творчество** – уважение к труду, творчество и созидание, целеустремленность и настойчивость;

- **наука** – ценность знания, стремление к истине, научная картина мира;

- **традиционные российские религии** – представления о вере, духовности религиозной жизни человека, ценности религиозного мировоззрения, толерантности, формируемые на основе межконфессионального диалога;

- **искусство и литература** – красота, гармония, духовный мир человека, нравственный выбор, смысл жизни, эстетическое развитие, этическое развитие;

- **природа** – эволюция, родная земля, заповедная природа, планета Земля, экологическое сознание;

- **человечество** – мир во всем мире, многообразие культур и народов, прогресс человечества, международное сотрудничество;

- **духовно-нравственное развитие личности** – осуществляемое в процессе социализации последовательное расширение и укрепление ценностно- смысловой сферы личности, формирование способности человека оценивать и сознательно выстраивать на основе традиционных моральных норм и нравственных идеалов отношения к себе, другим людям, обществу, государству, Отечеству, миру в целом;

- **духовно-нравственное воспитание личности гражданина России** – педагогически организованный процесс усвоения и приятия воспитанниками базовых национальных ценностей, имеющих иерархическую структуру и сложную организацию. Носителями этих ценностей являются многонациональный народ Российской Федерации, государство, семья, культурно-территориальные сообщества.

#### **Образ ДОО, её особенности, символика, внешний имидж**

СПДС № 10 «Снежок» имеет свою эмблему и гимн. Имиджевой характеристикой СПДС № 10 «Снежок» считается слоган *«Принимаем с любовью – выпускаем с гордостью!»*

СПДС № 10 «снежок» - учреждение с многолетней историей, и в тоже время современное, динамично развивающееся образовательное учреждение, в котором сохраняются лучшие традиции прошлого, осуществляется стремление к современному и инновационному будущему. Современный ребенок не такой, каким был его сверстник несколько десятилетий назад. И не потому, что изменилась природа самого ребенка или закономерности его развития. Принципиально изменилась жизнь, предметный и социальный мир, ожидания взрослых, воспитательные модели в семье и в детском саду.

Поэтому основной задачей воспитания и образования в нашем учреждении становится сохранение (возрождение) условий, в которых ребенок играет со сверстниками, сотрудничает с другими детьми

в решении разнообразных познавательных задач, проявляет познавательную инициативу, удовлетворяет собственное любопытство, развивает воображение и творческие способности. Именно «здесь и сейчас» закладываются основы личности Человека будущего.

Основной вектор, по которому движется детский сад – интеллектуальное развитие детей.

### **Отношения к воспитанникам, их родителям (законным представителям), сотрудникам и партнерам ДОО**

- сотрудничество с семьей.

- приобщения детей к социокультурным нормам, традициям семьи, общества и государства.

Семья является институтом первичной социализации и образования, который оказывает большое влияние на развитие ребенка в младенческом, раннем и дошкольном возрасте. Поэтому педагогам, реализующим образовательные программы дошкольного образования, необходимо учитывать в своей работе такие факторы, как условия жизни в семье, состав семьи, ее ценности и традиции, а также уважать и признавать способности и достижения родителей (законных представителей) в деле воспитания и развития их детей.

Тесное сотрудничество с семьей делает успешной работу СПДС № 10 «Снежок». Только в диалоге обе стороны могут узнать, как ребенок ведет себя в другой жизненной среде. Обмен информацией о ребенке является основой для воспитательного партнерства между родителями (законными представителями) и воспитателями, то есть для открытого, доверительного и интенсивного сотрудничества обеих сторон в общем деле образования и воспитания детей.

Взаимодействие с семьей в духе партнерства в деле образования и воспитания детей является предпосылкой для обеспечения их полноценного развития.

Партнерство означает, что отношения обеих сторон строятся на основе совместной ответственности за воспитание детей. Кроме того, понятие «партнерство» подразумевает, что семья и детский сад равноправны, преследуют одни и те же цели и сотрудничают для их достижения. Согласие партнеров с общими целями и методами воспитания и сотрудничество в их достижении позволяют объединить усилия и обеспечить преемственность и взаимодополняемость в семейном и внесемейном образовании.

Особенно важен диалог между педагогом и семьей в случае наличия у ребенка отклонений в поведении или каких-либо проблем в развитии. Диалог позволяет совместно анализировать поведение или проблемы ребенка, выяснять причины проблем и искать подходящие возможности их решения. В диалоге проходит консультирование родителей (законных представителей) по поводу лучшей стратегии в образовании и воспитании, согласование мер, которые могут быть предприняты со стороны СПДС № 10 «Снежок» и семьи.

Педагоги поддерживают семью в деле развития ребенка и при необходимости привлекают других специалистов и службы (психолого-медико-педагогического центра: консультации психолога, учителя-логопеда, учителя-дефектолога и др.). Таким образом, СПДС № 10 «Снежок» занимается профилактикой и борется с возникновением отклонений в развитии детей на ранних стадиях развития.

Уважение, сопереживание и искренность являются важными позициями, способствующими позитивному проведению диалога.

Диалог с родителями (законными представителями) необходим также для планирования педагогической работы. Знание педагогами семейного уклада доверенных им детей позволяет эффективнее решать образовательные задачи, передавая детям дополнительный опыт.

Педагоги, в свою очередь, также должны делиться информацией с родителями (законными представителями) о своей работе и о поведении детей во время пребывания в СПДС № 10 «Снежок». Родители (законные представители), как правило, хотят знать о возможностях сотрудничества, способствующего адаптации ребенка к СПДС № 10 «Снежок», его развитию, эффективному использованию предлагаемых форм образовательной работы.

В этом случае ситуативное взаимодействие способно стать настоящим образовательным партнерством.

СПДС № 10 «Снежок» может предложить родителям (законным представителям) активно участвовать в образовательной работе и в отдельных занятиях. Родители (законные представители) могут привнести в жизнь СПДС № 10 «Снежок» свои особые умения, пригласить детей к себе на работу, поставить для них спектакль, организовать совместное посещение музея, театра, помочь с уборкой



территории во время месячников благоустройства, сопровождать группу детей во время экскурсий и т.п.

Разнообразные возможности для привлечения родителей (законных представителей) предоставляет проектная работа. Родители (законные представители) могут принимать участие в планировании и подготовке проектов, праздников, экскурсий и т. д., могут также самостоятельно планировать родительские мероприятия и проводить их своими силами. Организацией поощряется обмен мнениями между родителями (законными представителями), возникновение социальных сетей и семейная самопомощь.

Взаимодействие взрослых с детьми является важнейшим фактором развития ребенка и пронизывает все направления образовательной деятельности.

С помощью взрослого и в самостоятельной деятельности ребенок учится познавать окружающий мир, играть, рисовать, общаться с окружающими. Процесс приобщения к культурным образцам человеческой деятельности (культуре жизни, познанию мира, речи, коммуникации, и прочим), приобретения культурных умений при взаимодействии со взрослыми и в самостоятельной деятельности в предметной среде называется процессом овладения культурными практиками.

Процесс приобретения общих культурных умений во всей его полноте возможен только в том случае, если взрослый выступает в этом процессе в роли партнера, а не руководителя, поддерживая и развивая мотивацию ребенка. Партнерские отношения взрослого и ребенка в СПДС № 10 «Снежок» и в семье являются разумной альтернативой двум диаметрально противоположным подходам: прямому обучению и образованию, основанному на идеях «свободного воспитания». Основной функциональной характеристикой партнерских отношений является равноправное относительно ребенка включение взрослого в процесс деятельности. Взрослый участвует в реализации поставленной цели наравне с детьми, как более опытный и компетентный партнер.

Для личностно-порождающего взаимодействия характерно принятие ребенка таким, какой он есть, и вера в его способности. Взрослый не подгоняет ребенка под какой-то определенный «стандарт», а строит общение с ним с ориентацией на достоинства и индивидуальные особенности ребенка, его характер, привычки, интересы, предпочтения. Он сопереживает ребенку в радости и огорчениях, оказывает поддержку при затруднениях, участвует в его играх и занятиях. Взрослый старается избегать запретов и наказаний. Ограничения и порицания используются в случае крайней необходимости, не унижая достоинство ребенка. Такой стиль воспитания обеспечивает ребенку чувство психологической защищенности, способствует развитию его индивидуальности, положительных взаимоотношений со взрослыми и другими детьми.

Личностно-порождающее взаимодействие способствует формированию у ребенка различных позитивных качеств. Ребенок учится уважать себя и других, так как отношение ребенка к себе и другим людям всегда отражает характер отношения к нему окружающих взрослых. Он приобретает чувство уверенности в себе, не боится ошибок. Когда взрослые предоставляют ребенку самостоятельность, оказывают поддержку, вселяют веру в его силы, он не пасует перед трудностями, настойчиво ищет пути их преодоления.

Ребенок не боится быть самим собой, быть искренним. Когда взрослые поддерживают индивидуальность ребенка, принимают его таким, каков он есть, избегают неоправданных ограничений и наказаний, ребенок не боится быть самим собой, признавать свои ошибки. Взаимное доверие между взрослыми и детьми способствует истинному принятию ребенком моральных норм.

Ребенок учится брать на себя ответственность за свои решения и поступки. Ведь взрослый везде, где это возможно, предоставляет ребенку право выбора того или действия. Признание за ребенком права иметь свое мнение, выбирать занятия по душе, партнеров по игре способствует формированию у него личностной зрелости и, как следствие, чувства ответственности за свой выбор.

Ребенок приучается думать самостоятельно, поскольку взрослые не навязывают ему своего решения, а способствуют тому, чтобы он принял собственное.

Ребенок учится адекватно выражать свои чувства. Помогая ребенку осознать свои переживания, выразить их словами, взрослые содействуют формированию у него умения проявлять чувства социально приемлемыми способами.

Ребенок учится понимать других и сочувствовать им, потому что получает этот опыт из общения со взрослыми и переносит его на других людей.

## Ключевые правила ДОО

**Воспитатель должен соблюдать кодекс нормы профессиональной этики и поведения:**

- педагог всегда выходит навстречу родителям и приветствует родителей и детей первым
- улыбка – всегда обязательная часть приветствия;
- педагог описывает события и ситуации, но не даёт им оценки;
- педагог не обвиняет родителей и не возлагает на них ответственность за поведение детей в детском саду;
- тон общения ровный и дружелюбный, исключается повышение голоса;
- уважительное отношение к личности воспитанника;
- умение заинтересованно слушать собеседника и сопереживать ему;
- умение видеть и слышать воспитанника, сопереживать ему;
- уравновешенность и самообладание, выдержка в отношениях с детьми;
- умение быстро и правильно оценивать сложившуюся обстановку и в то же время не торопиться с выводами о поведении и способностях воспитанников;
- умение сочетать мягкий эмоциональный и деловой тон в отношениях с детьми;
- умение сочетать требовательность с чутким отношением к воспитанникам;
- знание возрастных и индивидуальных особенностей воспитанников;
- соответствие внешнего вида статусу воспитателя детского сада.

## Ключевые правила ДОО

Прием воспитанников, впервые поступающих в дошкольное ДОО, осуществляется на основании медицинского заключения.

Родители (законные представители) обязаны приводить ребенка в организацию здоровым и информировать воспитателей о каких-либо изменениях, произошедших в его состоянии здоровья дома.

Ежедневный утренний прием воспитанников (утренний фильтр) проводится воспитателями, которые должны опрашивать родителей (законных представителей) о состоянии здоровья детей, а также проводить бесконтактную термометрию. Заболевшие дети, а также дети с подозрением на наличие инфекционного заболевания к посещению детского сада не допускаются.

После перенесенного заболевания, детей принимают в ДОО только при наличии справки с указанием диагноза, длительности заболевания, сведений об отсутствии контакта с инфекционными больными.

### Категорически запрещается приносить в детский сад:

- острые, режущие, стеклянные предметы, а также мелкие предметы (бусинки, пуговицы и т.д.).
- продукты питания для угощения воспитанников.
- какие-либо лекарства, витамины, самостоятельно принимать ребенку лекарственные средства.

Если у ребёнка есть аллергия или другие особенности здоровья и развития, то родители (законные представители) должны поставить в известность воспитателя и предоставить соответствующее медицинское заключение.

### Правила для семьи:

Родители (законные представители) воспитанников должны знать о том, что своевременный приход в ДОО - необходимое условие качественной и правильной организации воспитательно - образовательной деятельности.

Родители (законные представители) обязаны лично передать воспитанника в руки воспитателю группы и забирать ребенка лично.

Нельзя забирать ребенка из детского сада, не поставив в известность воспитателя группы, а также поручать это детям, подросткам в возрасте до 18 лет, лицам в нетрезвом состоянии, наркотическом опьянении.

Родители (законные представители) обязаны забрать своего ребенка до 19.00. В случае неожиданной задержки, родитель (законный представитель) должен незамедлительно связаться с воспитателем группы.

Если родитель не может лично забрать ребенка из ДОО, то требуется заранее оповестить об этом администрацию ДОО и сообщить, кто будет забирать из числа тех лиц, на которых представлено личное заявление родителя (законного представителя).

### Правила по организации режима дня и образовательной деятельности воспитанника:

Основу режима ДОО составляет установленный распорядок непосредственно образовательной

деятельности, прогулок, приемов пищи, гигиенических и оздоровительных процедур, сна и бодрствования и самостоятельной деятельности воспитанников.

Режим ДОО скорректирован с учетом работы с контингентом воспитанников и их индивидуальных особенностей, климата и времени года в соответствии с действующим СанПиНом.

Режим обязателен для соблюдения всеми участниками образовательной деятельности. При организации режима пребывания воспитанников в ДОО недопустимо использовать занятия в качестве преобладающей формы организации обучения.

В течение дня предусмотрено сбалансированное чередование специально организованных занятий, нерегламентированной деятельности, свободного времени и отдыха детей. Не допускать напряженности, «поторапливания» детей во время питания, пробуждения, выполнения ими каких – либо заданий.

### **Права воспитанников ДОО**

ДОО реализует право воспитанников на образование, гарантированное государством. **Воспитанники, посещающие ДОО, имеют право на:**

- уважение человеческого достоинства, защиту от всех форм физического, психологического насилия, от оскорбления личности;
- охрану жизни и здоровья воспитанника;
- свободное выражение собственных взглядов и убеждений;
- предоставление условий для разностороннего развития с учётом возрастных и индивидуальных особенностей;
- своевременное прохождение комплексного психолого-медикопедагогического обследования в целях выявления и ранней диагностики в развитии и (или) состояний декомпенсации особенностей в физическом и (или) психическом развитии и (или) отклонений в поведении;
- получение психолого-педагогической, медицинской и социальной помощи в ДОО в соответствии с образовательными потребностями, возрастными и индивидуальными особенностями, состоянием соматического и нервно - психического здоровья воспитанников;
- перевод для получения дошкольного образования в форме семейного образования;
- развитие творческих способностей и интересов, включая участие в конкурсах, смотрах-конкурсах, олимпиадах, выставках, физкультурных и спортивных мероприятиях; · поощрение за успехи в образовательной, творческой, спортивной деятельности;
- бесплатное пользование необходимыми учебными пособиями, средствами обучения и воспитания, предусмотренными реализуемой в ДОО основной образовательной программой дошкольного образования;
- пользование имеющимися в ДОО объектами культуры и спорта, лечебно-оздоровительной инфраструктурой в установленном порядке;
- получение дополнительных образовательных услуг

Дисциплина в ДОО поддерживается на основе уважения человеческого достоинства всех участников образовательных отношений

Поощрение воспитанников ДОО за успехи в образовательной, спортивной, творческой деятельности проводится по итогам конкурсов, соревнований и других мероприятий в виде вручения грамот, дипломов, благодарственных писем, сертификатов.

### **Защита несовершеннолетних воспитанников ДОО:**

Спорные и конфликтные ситуации нужно решать только в отсутствие воспитанников.

В целях защиты прав воспитанников их родителей (законных представителей) самостоятельно или через своих представителей вправе:

- направить в органы управления ДОО обращение о нарушении и (или) ущемлении прав свобод и социальных гарантий несовершеннолетних воспитанников;
- использовать незапрещенные законодательством Российской Федерации иные способы защиты своих прав законных интересов.

### **Меры социальной защиты**

В целях материальной поддержки воспитания и обучения воспитанников, посещающих ДОО, предоставляется компенсация родительской платы родителям (законным представителям) всех воспитанников.

Несовершеннолетним воспитанникам, испытывающим трудности в освоении Программы, социальной адаптации и развития, оказывается педагогическая, медицинская и психологическая помощь на

основании заявления или согласия в письменной форме их родителей (законных представителей)

Проведение комплексного психолого – медико – педагогического обследования воспитанников для своевременного выявления особенностей в физическом и (или) психическом развитии и (или) отклонений в поведении детей осуществляется психолого – медико - педагогическим консилиумом по письменному согласию родителей (законных представителей)

### **Правила по сотрудничеству с родителями**

По вопросам, касающимся развития и воспитания ребёнка, родители (законные представители) воспитанников могут обратиться за консультацией к педагогам и специалистам ДОО в специально отведённое на это время.

### **Каждый родитель (законный представитель) имеет право:**

- быть избранным в родительский совет группы;
- повышать педагогическую культуру;
- если возникли вопросы по организации образовательного процесса, пребывания ребенка в группе, следует обсудить с воспитателем группы, если не удовлетворен ответом, необходимо обратиться к старшему воспитателю, руководителю СПДС.

## **Традиции и ритуалы, особые нормы этикета в ДОО**

### **Основные традиции воспитательного процесса в СПДС:**

#### **Ежедневные:**

• **Утренний прием.** Ежедневно воспитатель встречает детей и родителей (лично или с персонажем). Выражает радость по поводу прихода их в ДОУ.

#### • **Утренний и вечерний круг.**

По окончании приема организует утренний круг, где планируют весело и интересно провести время, обсуждают содержание их совместной деятельности на текущий день. В процессе обсуждения учитывает пожелания и предложения детей. В конце дня проводится вечерний круг, где все вместе подводят итог прожитого дня.

• **Организация игровой деятельности.** Ведущей в воспитательном процессе является игровая деятельность. Воспитатель поддерживает игровые инициативы детей, оказывает помощь в подготовке и организации сюжетно-ролевых игр;

#### **Еженедельные:**

• Организация разнообразных форм детских сообществ (клубный час, творческие мастерские, детский мастер-класс);

#### • **Ежемесячные:**

• Организация итоговых мероприятий согласно комплексно-тематическому планированию ДОУ.

• День рождения детей.

#### **Ежегодные:**

• Праздники (День знаний (1 сентября); Осенний праздник; День народного единства (4 октября); День матери (27 ноября); Новый год; День защитника Отечества (23 февраля); Масленица; Международный женский день 8 Марта; День космонавтики (12 апреля); День Победы (9 мая); Международный день защиты детей; День России (12 июня).

• Участие в экологических акциях «Кормушка для птиц», «Елочка зеленая иголочка», «Эколята».

• Спортивные соревнования, посвященные празднованию 23 февраля.

• Субботник.

• Неделя здоровья.

• Выпускной бал.

**Особые нормы этикет ДОО. Культура поведения воспитателя в общностях как значимая составляющая уклада.** Культура поведения взрослых в детском саду направлена на создание воспитывающей среды как условия решения возрастных задач воспитания. Общая психологическая атмосфера, эмоциональный настрой группы, спокойная обстановка, отсутствие спешки, разумная сбалансированность планов – это необходимые условия нормальной жизни и развития детей.

Воспитатель должен соблюдать кодекс нормы профессиональной этики и поведения:

- педагог всегда выходит навстречу родителям и приветствует родителей и детей первым;
- улыбка – всегда обязательная часть приветствия;

- педагог описывает события и ситуации, но не даёт им оценки;
  - педагог не обвиняет родителей и не возлагает на них ответственность за поведение детей в детском саду;
  - тон общения ровный и дружелюбный, исключается повышение голоса;
  - уважительное отношение к личности воспитанника;
  - умение заинтересованно слушать собеседника и сопереживать ему;
  - умение видеть и слышать воспитанника, сопереживать ему;
  - уравновешенность и самообладание, выдержка в отношениях с детьми;
  - умение быстро и правильно оценивать сложившуюся обстановку и в то же время не торопиться с выводами о поведении и способностях воспитанников;
  - умение сочетать мягкий эмоциональный и деловой тон в отношениях с детьми;
  - умение сочетать требовательность с чутким отношением к воспитанникам;
  - знание возрастных и индивидуальных особенностей воспитанников;
  - соответствие внешнего вида статусу воспитателя детского сада.
- особенности РППС, отражающие образ и ценности ДОО**

*Особенности организации развивающей предметно-пространственной среды для развития самостоятельности.*

Среда должна быть вариативной, состоять из различных площадок (мастерских, исследовательских площадок, художественных студий, библиотечек, игровых, лабораторий и пр.), которые дети могут выбирать по собственному желанию. РППС должна меняться в соответствии с интересами и проектами детей не реже, чем один раз в несколько недель. В течение дня необходимо выделять время, чтобы дети могли выбрать пространство активности (площадку) по собственному желанию.

**Отражение ценностей в РППС:**

**Ценности Жизнь, Красота, Милосердие, Добро, Дружба, Сотрудничество реализуются и взаимопроникают во все нижеперечисленные ценности жизни дошкольника.**

<p><b>Родина:</b> Галерея с портретами героев. Мини-музей русской культуры и быта. Магнитные карты (путешествий по России). Патриотические уголки. Стенды по краеведению «Самарская Лука», о военных профессиях. Государственные символы РФ. Фото первых лиц РФ и области. Папки-передвижки «День России», «День флага». Художественная литература с региональным компонентом. Мини музей «Куклы в народных костюмах», изделия народных промыслов.</p>
<p><b>Семья:</b> Фотоколлажи «Семья». Выставки творческих работ «Семейное древо». Творческие совместные поделки. Уголки для родителей. Тематические экспозиции к различным датам о семье (День матери, День отца, День пожилого человека) Музей семьи. Семейный стол и игра, хобби семьи. Библиотека «Моя семья». Видеотека «Семейные традиции» (для просмотра детьми) Афиша куда пойти с ребенком в выходной, о поездках, экскурсиях, походах. Семейные альбомы, родословные, семейные гербы и др.</p> <p><b>Труд:</b> Стенд «Профессии наших родителей». Уголки дежурства.</p>
<p><b>Культура:</b> Визуализация правил поведения в ДОО. Народные костюмы, изделия народных промыслов, заготовки для творчества по народным промыслам. Набор картинок «Правила поведения в библиотеке», «Правила поведения в театре» Полочка красоты (в группах). Мини-музеи в группах, холлах (народные, музыкальные, книг). Эстетика группы. Красота комнатных растений. Эстетика интерьеров, штор в помещении. Психогигиена изображений. Выстраивание социокультурного пространства в рекреациях ДОО (библиотека, театр и др.) Центры театральной и музыкальной деятельности, ИЗО. Костюмерная. Фойе. Музыкальн-физкультурный зал.</p>
<p><b>Познание:</b> Центр познавательно-исследовательской деятельности. Центры «Океаны», «Обитатели морских глубин», «Леса», «Степи» и т.д. «Логика и математика», уголок шахмат и шашек и др.</p>

**Здоровье:** Уголки здоровья, правила поведения. О здоровом образе жизни (стенды, плакаты). Закаливание. Уголки безопасности. Спортивная площадка. Площадка ПДД. Тематические уголки по ПДД. Тематические уголки о спорте, о проведении Олимпийских игр. Уголок уединения.

**Природа:** Макеты природных зон (пустыня, степь, тайга, тундра и другие). Таблицы культурных, лекарственных растений), приборы для наблюдений за природными явлениями, живыми и неживыми объектами, самостоятельному экспериментированию, наблюдению и другим способам деятельности для познания свойств объектов неживой природы (воды, воздуха, песка, глины, почвы, камней и других), водных ресурсов (моря, океаны, озера, реки, водопады). Коллекции камней и минералов, некоторых полезных ископаемых региона проживания (нефть, уголь, серебро, золото, алмазы и другие); Ветряные мельницы, водохранилища, солнечные батареи. Приспособления для углубления представлений о характерных явлениях природы в разные сезоны года (изменение температуры воздуха, роль ветра, листопада и осадков в природе), изменениях в жизни животных, растений и человека, о влиянии деятельности человека на природу.

#### *Создание условий для развития свободной игровой деятельности*

Игра — одно из наиболее ценных новообразований дошкольного возраста. Играя, ребенок свободно и с удовольствием осваивает мир во всей его полноте — со стороны смыслов и норм, участь понимать правила и творчески преобразовывать их. Развитие свободной игровой деятельности требует поддержки со стороны взрослого. При этом роль педагога в игре может быть разной в зависимости от возраста детей, уровня развития игровой деятельности, характера ситуации и пр. Педагог может выступать в игре и в роли активного участника, и в роли внимательного наблюдателя. Кроме того, педагоги должны знать детскую субкультуру: наиболее типичные роли и игры детей, понимать их значимость. Воспитатели должны устанавливать взаимосвязь между игрой и другими видами деятельности. Спонтанная игра является не столько средством для организации обучения, сколько самоценной деятельностью детей.

Особенности организации предметно-пространственной среды для развития игровой деятельности.

Игровая среда должна стимулировать детскую активность и постоянно обновляться в соответствии с текущими интересами и инициативой детей. Игровое оборудование должно быть разнообразным и легко трансформируемым. Дети должны иметь возможность участвовать в создании и обновлении игровой среды. Возможность внести свой вклад в ее усовершенствование должны иметь и родители.

#### *Создание условий для развития познавательной деятельности*

Обучение наиболее эффективно тогда, когда ребенок занят значимым и интересным исследованием окружающего мира, в ходе которого он самостоятельно и при помощи взрослого совершает открытия.

Педагог должен создавать ситуации, в которых может проявляться детская познавательная активность, а не просто воспроизведение информации. Ситуации, которые могут стимулировать познавательное развитие (то есть требующие от детей развития восприятия, мышления, воображения, памяти), возникают в повседневной жизни ребенка постоянно: на прогулках, во время еды, укладывания спать, одевания, подготовки к празднику и т. д. Стимулировать детскую познавательную активность педагог может:

- регулярно предлагая детям вопросы, требующие не только воспроизведения информации, но и мышления;
- регулярно предлагая детям открытые, творческие вопросы, в том числе — проблемно-противоречивые ситуации, на которые могут быть даны разные ответы;
- обеспечивая в ходе обсуждения атмосферу поддержки и принятия;
- позволяя детям определиться с решением в ходе обсуждения той или иной ситуации;
- организуя обсуждения, в которых дети могут высказывать разные точки зрения по одному и тому же вопросу, помогая увидеть несовпадение точек зрения;
- строя обсуждение с учетом высказываний детей, которые могут изменить ход дискуссии;
- помогая детям обнаружить ошибки в своих рассуждениях;
- помогая организовать дискуссию;
- предлагая дополнительные средства (двигательные, образные, в т. ч. наглядные модели и символы), в тех случаях, когда детям трудно решить задачу.

*Особенности организации развивающей предметно-пространственной среды для развития*

*познавательной деятельности.*

Среда должна быть насыщенной, предоставлять ребенку возможность для активного исследования и решения задач, содержать современные материалы (конструкторы, материалы для формирования сенсорики, наборы для экспериментирования и пр.).

#### *Создание условий для развития проектной деятельности*

В дошкольном возрасте у детей должен появиться опыт создания собственного замысла и воплощения своих проектов. В дошкольном возрасте дети могут задумывать и реализовывать исследовательские, творческие и нормативные проекты.

С целью развития проектной деятельности в группе следует создавать открытую атмосферу, которая вдохновляет детей на проектное действие и поощряет его. Необходимо регулярно выделять время для проектной деятельности, создавать условия для презентации проектов.

С целью развития проектной деятельности педагоги должны:

- создавать проблемные ситуации, которые инициируют детское любопытство, стимулируют стремление к исследованию;
- быть внимательными к детским вопросам, возникающим в разных ситуациях, регулярно предлагать проектные образовательные ситуации в ответ на заданные детьми вопросы;
- поддерживать детскую автономию: предлагать детям самим выдвигать проектные решения;
- помогать детям планировать свою деятельность при выполнении своего замысла;
- в ходе обсуждения предложенных детьми проектных решений поддерживать их идеи, делая акцент на новизне каждого предложенного варианта;
- помогать детям сравнивать предложенные ими варианты решений,
- аргументировать выбор варианта.

#### *Особенности организации развивающей предметно-пространственной среды для развития проектной деятельности.*

Стимулируя детей к исследованию и творчеству, следует предлагать им большое количество увлекательных материалов и оборудования. Природа и ближайшее окружение — важные элементы среды исследования, содержащие множество явлений и объектов, которые можно использовать в совместной исследовательской деятельности воспитателей и детей.

#### *Создание условий для самовыражения средствами искусства*

В дошкольном возрасте дети должны получить опыт осмысления происходящих событий и выражения своего отношения к ним при помощи культурных средств — линий, цвета, формы, звука, движения, сюжета и пр.

Для того чтобы дети научились выражать себя средствами искусства, педагог должен:

- планировать время в течение дня, когда дети могут создавать свои произведения;
- создавать атмосферу принятия и поддержки во время занятий творческими видами деятельности;
- оказывать помощь и поддержку в овладении необходимыми для занятий техническими навыками;
- предлагать такие задания, чтобы детские произведения не были стереотипными, отражали их замысел;
- поддерживать детскую инициативу в воплощении замысла и выборе необходимых для этого средств;
- организовывать события, мероприятия, выставки проектов, на которых дошкольники могут представить свои произведения для детей разных групп и родителей.

Особенности организации развивающей предметно-пространственной среды для самовыражения средствами искусства.

Образовательная среда должна обеспечивать наличие необходимых материалов, возможность заниматься разными видами деятельности: живописью, рисунком, игрой на музыкальных инструментах, пением, конструированием, актерским мастерством, танцем, различными видами ремесел, поделками по дереву, из глины и пр.

#### *Создание условий для физического развития*

Физическое развитие очень важно для здоровья детей, потому что позволяет реализовать их врожденное стремление к движению. Становление детской идентичности, образа Я тесно связано с

физическим развитием ребенка, с его ловкостью, подвижностью, активностью.

Для того чтобы стимулировать физическое развитие детей, важно:

- ежедневно предоставлять детям возможность активно двигаться;
- обучать детей правилам безопасности;
- создавать доброжелательную атмосферу эмоционального принятия, способствующую проявлениям активности всех детей (в том числе и менее активных) в двигательной сфере;
- использовать различные методы обучения, помогающие детям с разным уровнем физического развития с удовольствием бегать, лазать, прыгать.

Особенности организации предметно-пространственной среды для физического развития. Среда должна стимулировать физическую активность детей, присущее им желание двигаться, познавать, побуждать к подвижным играм. В ходе подвижных игр, в том числе спонтанных, дети должны иметь возможность использовать игровое и спортивное оборудование. Игровая площадка должна предоставлять условия для развития крупной моторики. Игровое пространство (как на площадке, так и в помещениях) должно быть трансформируемым (меняться в зависимости от игры и предоставлять достаточно места для двигательной активности).

**- социокультурный контекст, внешняя социальная и культурная среда ДОО (этнокультурные, конфессиональные и региональные особенности)**

**Александровское поле - это микрорайон г. Жигулевска (частный сектор). Расположен на возвышенности, что отделяет его от города, город находится в низине. В микрорайоне имеются озера, болота, луга, леса, редколесье.**

**В районе имеется основная общеобразовательная школа, детский сад, одна спортивная площадка, дворец культуры и социальные учреждения (почта, поликлиника, библиотека). Кроме этого учитываются специфические климатические особенности Самарской области, это проявляется в режиме, который делится на холодный и теплый период.**

**Микрорайон Александровское поле, являясь районом города Жигулевска, расположен в горном массиве, что положительно сказывается на качество воздуха и по сравнению с другими районами города Жигулевска в нашем районе преобладает хороший экологический фон, так как район богат зелеными насаждениями, много взрослых и молодых деревьев. В весенний и летний периоды район окутан зеленью деревьев, кустарников и клумбами. На территории нашего района расположен роща и лес, представляющий интерес с точки зрения экологического образования и улучшения состояния здоровья детей. Здесь имеются интересные объекты: поляны, целебные травы и т.д. Крупнейшим горным массивом области и одновременно одним из красивейших мест России являются Жигулевские горы. Несмотря на ярко выраженный индустриальный характер области, здесь бережно сохраняются уголки живой природы, дикой флоры и фауны. Ключевую роль в этом играют заповедники- это национальный парк "Самарская Лука, Жигулевский государственный заповедник им. И. И. Спрыгина, заповедник "Бузулукский бор" и т. д.**

**Экологическое образование дошкольников можно рассматривать как процесс непрерывного воспитания и просвещения родителей, направленный на формирование экологической культуры всех членов семьи. Работа с родителями не менее важна и более трудна, чем с детьми. Особо обращаем внимание на совместную деятельность детей и родителей, так как именно через деятельность человек воздействует на окружающий мир. Кроме того, она способствует сотрудничеству, эмоциональному, психологическому сближению ребенка и взрослого, дает возможность ребенку почувствовать себя «взрослым» (во время природоохранной акции, которые проводят Национальный парк Самарская Лука: рисунки на асфальте, экологические марафоны, акции «Покормите птиц зимой», театрализованные постановки, проводим выставки совместных рисунков плакатов, макетов, поделок из бросового материала «Дары природы», «Сохраним нашу природу», привлекаем родителей к участию в оформлении уголка природы, в природоохранных акциях (уборка территории детского сада и вокруг него, посадка деревьев, изготовление скворечников и кормушек и т.д.) Дошкольники очень любознательны, они с интересом присматриваются к окружающей действительности, стремятся проникнуть в её тайны, поэтому используем активные формы и методы обучения – экспериментирование, опытническую работу, прогулки.**

**В Самарской области в течение многих веков в мире и согласии проживают представители многих**



национальностей: русские, татары, чувашаи, мордва (эрзя и мокша), украинцы, башкиры, казахи, армяне, азербайджанцы, немцы, евреи, цыгане и др. Ко времени присоединения Среднего Поволжья к Российскому государству (XVI век) оно было окраиной, где до середины XVII века не существовало оседлого земледельческого населения.

Современное население Самарской области представляет собой многонациональную общность, сложившуюся в основном к концу XIX века в результате движения разнородных миграционных потоков на аграрно-осваиваемую в XVII-XIX веках территорию России.

По данным переписи 2010 года в Самарской области проживают представители 157 национальностей. Русское население является наиболее многочисленным (2,6 млн. человек) и составляет 85,6%. Второе место по численности населения в области, как и в целом по России, занимают татары, их численность составляет 126,1 тыс. человек или 4,1% в общей численности населения (по России – 3,9%). Численность чувашей составляет 84,1 тыс. человек (2,7%), мордвы – 65,4 тыс. человек (2,1%), украинцев – 42,2 тыс. человек (1,4%), армян – 23 тыс. человек (0,7%), казахов – 15 тыс. человек (0,5%), азербайджанцев – 14 тыс. человек (0,5%), узбеков – 11,2 тыс. человек (0,3%), белорусов – 9,2 тыс. человек (0,3%), башкир – 7,7 тыс. человек (0,25%), таджиков – 7,2 тыс. человек (0,2%), немцев – 6,8 тыс. человек (0,2%), цыган – 4,9 тыс. человек (0,16%) и др.

Этнокультурная мозаика региона расширяется – по данным последней переписи впервые зафиксировано проживание представителей следующих национальностей (по стране происхождения): ганцы, гватемальцы, голландцы, костариканцы, тайландцы, танзанийцы, сомалийцы, конголезийцы, камерунцы, шведы, швейцарцы и др.

Таким образом, разнообразие Самарской области по национальному составу обосновывает необходимость разработки и реализации модели патриотического воспитания в условиях образовательной среды дошкольной организации с опорой на современные практики с учетом контингента воспитанников, особенностей дошкольного учреждения, имеющихся традиций, кадрового потенциала.

Таким образом, работа проводится в трех направлениях:

- 1) работа с детьми осуществляется в совместной деятельности воспитателя и детей. Разработанное содержание логично интегрируется в различные виды детской деятельности;
- 2) успех реализации обеспечивается построением системы работы с педагогами;
- 3) задачи по формированию основ патриотизма у детей в полной мере невозможно решить без взаимодействия с родителями.

## **2.2. Воспитывающая среда образовательной организации**

**Воспитывающая среда ДОО** – это пространство, в рамках которого происходит процесс воспитания.

Воспитывающая среда раскрывает ценности и смыслы, заложенные в укладе. Воспитывающая среда включает совокупность различных условий, предполагающих возможность встречи и взаимодействия детей и взрослых в процессе приобщения к традиционным ценностям российского общества. Пространство, в рамках которого происходит процесс воспитания, называется воспитывающей средой. Основными характеристиками воспитывающей среды являются её содержательная насыщенность и структурированность.

**- условия для формирования эмоционально-ценностного отношения ребенка к окружающему миру, другим людям, себе**

В СПДС № 10 «Снежок» созданы условия для формирования эмоционально-ценностного отношения ребенка, направленные на:

- обеспечение эмоционального благополучия ребенка;
- обеспечение эмоционального благополучия ребенка достигается за счет уважения к его индивидуальности, чуткости к его эмоциональному состоянию, поддержки его чувства собственного достоинства. В СПДС № 10 «Снежок» педагоги создают атмосферу принятия, в которой каждый ребенок чувствует, что его ценят и принимают таким, какой он есть; могут выслушать его и понять.

Для обеспечения в группе эмоционального благополучия педагог должен:

- общаться с детьми доброжелательно, без обвинений, раздражения и угроз;
- внимательно выслушивать детей, показывать, что понимает их чувства, помогать делиться своими переживаниями и мыслями;
- помогать детям обнаружить конструктивные варианты поведения;

- создавать ситуации, в которых дети при помощи разных культурных средств (игра, рисунок, движение и т.д.) могут выразить свое отношение к личностно-значимым для них событиям и явлениям, в том числе происходящим в детском саду;
- обеспечивать в течение дня чередование ситуаций, в которых дети играют вместе и могут при желании побыть в одиночестве или в небольшой группе детей.

Для обеспечения эмоционального благополучия детей обстановка в детском саду располагающая, почти домашняя, дети быстро осваиваются в ней, свободно выражают свои эмоции. Все помещения детского сада, предназначенные для детей, оборудованы таким образом, чтобы ребенок чувствовал себя комфортно и свободно.

Комфортная среда — это среда, в которой ребенку уютно и уверенно, где он может себя занять интересным, любимым делом. Комфортность среды дополняется ее художественно-эстетическим оформлением, которое положительно влияет на ребенка, вызывает эмоции, яркие и неповторимые ощущения. Пребывание в такой эмоциогенной среде способствует снятию напряжения, зажатости, излишней тревоги, открывает перед ребенком возможности выбора рода занятий, материалов, пространства.

#### **- условия для обретения ребёнком первичного опыта деятельности и поступка в соответствии с традиционными ценностями российского общества**

Воспитывающая среда определяется целью и задачами воспитания, духовно-нравственными и социокультурными ценностями, образцами и практиками.

Основными характеристиками воспитывающей среды являются ее насыщенность и структурированность.

Воспитание у детей доброжелательного и внимательного отношения к людям возможно только в том случае, если педагог сам относится к детям доброжелательно и внимательно, помогает конструктивно разрешать возникающие конфликты.

Для формирования у детей доброжелательного отношения к людям педагогу следует:

- устанавливать понятные для детей правила взаимодействия;
- создавать ситуации обсуждения правил, прояснения детьми их смысла;
- поддерживать инициативу детей старшего дошкольного возраста по созданию новых норм и правил (когда дети совместно предлагают правила для разрешения возникающих проблемных ситуаций).

Создан развивающий потенциал развивающей предметно-пространственной среды групповых ячеек СПДС № 10 «Снежок», которая обеспечивает: игровую, познавательную, исследовательскую и творческую активность всех воспитанников, экспериментирование с доступными детям материалами; двигательную активность, участие в подвижных играх и соревнованиях; эмоциональное благополучие детей во взаимодействии с предметно-пространственным окружением; возможность самовыражения детей.

При планировании интерьера в каждой группе соблюдено нежесткое центрирование - центры активности с предметным содержанием для осуществления свободного выбора детьми разных видов деятельности. Каждый центр «провоцирует» детей на участие в ситуациях, соответствующих изучаемой теме.

В групповых функциональных зонах, представляющих детям возможность активно участвовать в деятельности, созданы условия для успешного осуществления как заранее спроектированных развивающих ситуаций, так и тех, которые могут возникнуть спонтанно.

Широкое применение в детском саду получили «работающие» стенды, макеты. Каждая изучаемая тема заканчивается коллективным проектом, выполняемым всеми детьми.

Ребенок находит в общей работе свой вклад, что позволяет ему демонстрировать свои достижения родителям, бабушкам, дедушкам и по праву гордиться.

В учреждении предметно-пространственная среда обладает свойствами открытой системы и выполняет образовательную, развивающую, воспитывающую, стимулирующую функции.

#### **- условия для становления самостоятельности, инициативности и творческого взаимодействия в разных детско-взрослых и детско-детских общностях, включая разновозрастное детское сообщество**

Развитие **самостоятельности** включает две стороны: адаптивную (умение понимать существующие социальные нормы и действовать в соответствии с ними) и активную (готовность принимать самостоятельные решения).

В ходе реализации Программы дошкольники получают позитивный социальный опыт создания и воплощения собственных замыслов. Дети должны чувствовать, что их попытки пробовать новое, в том числе и при планировании собственной жизни в течение дня, будут поддержаны взрослыми. Это возможно в том случае, если образовательная ситуация будет строиться с учетом детских интересов.

Образовательная траектория группы детей может меняться с учетом происходящих в жизни дошкольников событий. Самостоятельность человека (**инициативность, автономия, ответственность**) формируется именно в дошкольном возрасте, разумеется, если взрослые создают для этого условия.

Для формирования детской самостоятельности педагог должен выстраивать **творческое взаимодействие** и образовательную среду таким образом, чтобы дети могли:

- учиться на собственном опыте, экспериментировать с различными объектами, в том числе с растениями;
- изменять или конструировать игровое пространство в соответствии с возникающими игровыми ситуациями;
- быть автономными в своих действиях и принятии доступных им решений.

С целью поддержания детской инициативы педагогам следует регулярно создавать ситуации, в которых дошкольники учатся:

- при участии взрослого обсуждать важные события со сверстниками;
- совершать выбор и обосновывать его (например, детям можно предлагать специальные способы фиксации их выбора);
- предъявлять и обосновывать свою инициативу (замыслы, предложения и пр.);
- планировать собственные действия индивидуально и в малой группе, команде;
- оценивать результаты своих действий индивидуально и в малой группе, команде.

Важно, чтобы все утренники и праздники создавались с учетом детской инициативы и включали импровизации и презентации детских произведений.

При конструировании оптимальной для нашего учреждения модели воспитательно-образовательного процесса для детей дошкольного возраста использованы положительные стороны комплексно-тематической и предметно-средовой моделей, в которых обозначена партнерская ненавязчивая позиция воспитателя (взрослого), разнообразие детской активности, свободный выбор предметного материала.

Придерживаемся основных тезисов организации партнерской деятельности взрослого с детьми, сформулированные Н.А. Коротковой:

- включенность воспитателя в деятельность наравне с детьми;
- добровольное присоединение детей к деятельности (без психического и дисциплинарного принуждения);
- свободное общение и перемещение детей во время деятельности (при соответствии организации рабочего пространства);
- открытый временной конец образовательной деятельности (каждый работает в своем темпе).

Ежедневно учитывается время для совместных игр взрослых с детьми, причем инициатива в этих играх должна принадлежать воспитанникам, а педагогам следует ее всячески поощрять. Также в режиме дня предусмотрено время для проведения профилактических мероприятий, релаксационных и музыкальных пауз.

Созданы условия, которые устанавливаются воспитателями в организационных «организующих моменты»,

- «тематические недели»,
- «события» и праздники страны
- «реализация проектов»,
- «сезонные явления в природе»,
- «праздники», акции, конкурсы, выставки, концерты ДОО
- «традиции»
- Юбилейные даты знаменитых людей (писатели, поэты, космонавты, художники и т. д.).
- Предстоящие городские события
- мастер – классы, практические дела

*А главное становления самостоятельности, инициативности и творческого взаимодействия, работа в рамках всех трех образовательных моделях: учебно-административная, комплексно-тематическая, средовая.*

1. Совместная деятельность педагога с ребёнком, где, взаимодействуя с ребёнком, он выполняет функции педагога: обучает ребёнка чему-то новому; (ЗУН).

2. совместная деятельность ребёнка с педагогом, при которой ребёнок и педагог - равноправные партнеры; (поддержка)

3. совместная деятельность группы детей под руководством педагога, который на правах участника деятельности на всех этапах её выполнения (от планирования до завершения) направляет совместную деятельность группы детей;

4. совместная деятельность детей со сверстниками **без участия педагога, но по его заданию**. Педагог в этой ситуации не является участником деятельности, но выступает в роли её организатора, ставящего задачу группе детей, тем самым, актуализируя лидерские ресурсы самих детей.

### 2.3. Общности образовательной организации

**Общность** - это системой связей и отношений между людьми, основанной на разделяемых всеми её участниками ценностных основаниях, определяющих цели совместной деятельности.

В ДОО существуют следующие общности:

педагог - дети,

родители (законные представители) - ребёнок (дети),

педагог - родители (законные представители).

<p><b>Общности (сообщества) Организации:</b> <i>(ФАОП ДО, п. 49.1.3.2, стр. 694)</i></p>	<p><b>1. Профессиональная общность</b></p>	<p>Устойчивая система связей и отношений между людьми, единство целей и задач воспитания, реализуемых всеми сотрудниками Организации. Основой эффективности такой общности является рефлексия собственной профессиональной деятельности.</p> <p>К профессиональным общностям в СПДС № 10 «Снежок» относятся: Педагогический совет; Методический совет; Творческая (инициативная группа); Временные рабочие группы по решению текущих задач; Психолого-педагогический консилиум (ППК).</p>
	<p><b>2. Профессионально-родительская общность</b></p>	<p>Сотрудники Организации, члены семей обучающихся, которых связывают не только общие ценности, цели развития и воспитания обучающихся, но и уважение друг к другу. Основная задача: объединение усилий по воспитанию ребенка в семье и в Организации.</p> <p>К профессионально-родительским общностям в СПДС № 10 «Снежок» относятся: Совет родителей СПДС № 10 «СНЕЖОК»; Совет родителей групп.</p>
	<p><b>3. Детско-взрослая общность:</b></p>	<p>Содействие друг другу, сотворчество и сопереживание, взаимопонимание и взаимное уважение, отношение к ребенку как к полноправному человеку, наличие общих симпатий, ценностей и смыслов у всех участников общности.</p> <p>Детско-взрослая общность является источником и механизмом воспитания ребенка. Находясь в общности, ребенок сначала приобщается к тем правилам и нормам, которые вносят педагогические работники в общность, а затем эти нормы усваиваются ребенком и становятся его собственными.</p>

	<b>4.Детская общность:</b>	<p>Общество других детей, как условие полноценного развития личности ребенка (приобретение способов общественного поведения, под руководством воспитателя ребенок учится умению дружно жить, сообща играть, трудиться, заниматься, достигать поставленной цели.</p> <p>Одним из видов детских общностей являются разновозрастные детские общности. В Организации обеспечена возможность взаимодействия ребенка как со старшими, так и с младшими детьми. Включенность ребенка в отношения со старшими, помимо подражания и приобретения нового, рождает опыт послушания, следования общим для всех правилам, нормам поведения и традициям. Отношения с младшими - это возможность для ребенка стать авторитетом и образцом для подражания, а также пространство для воспитания заботы и ответственности</p>
		<p>К детским общностям в СПДС № 10 «Снежок» относятся: групповые объединения; коллектив обучающихся ДОО в целом; спонтанно и запланировано возникающие мини-групповые объединения детей по интересам и по деятельности (в ходе подготовки к общим мероприятиям, при свободном общении на прогулке на территории ДОО).</p>

#### - особенности организации всех общностей и их роль в процессе воспитания детей

**Профессионально-родительская общность** включает сотрудников СПДС № 10 «Снежок» и всех взрослых членов семей воспитанников, которых связывают не только общие ценности, цели развития и воспитания детей, но и уважение друг к другу.

Основная **задача** – объединение усилий по воспитанию ребенка в семье и в СПДС № 10 «Снежок». Зачастую поведение ребенка сильно различается дома и в детском саду. Без совместного обсуждения воспитывающими взрослыми особенностей ребенка невозможно выявление и в дальнейшем создание условий, которые необходимы для его оптимального и полноценного развития и воспитания.

**Детско-взрослая общность.** Для общности характерно содействие друг другу, сотворчество и сопереживание, взаимопонимание и взаимное уважение, отношение к ребенку как к полноправному человеку, наличие общих симпатий, ценностей и смыслов у всех участников общности.

Детско-взрослая общность является источником и механизмом воспитания ребенка. Находясь в общности, ребенок сначала приобщается к тем правилам и нормам, которые вносят взрослые в общность, а затем эти нормы усваиваются ребенком и становятся его собственными.

Общность строится и задается системой связей и отношений ее участников. В каждом возрасте и каждом случае она будет обладать своей спецификой в зависимости от решаемых воспитательных задач.

**Детская общность.** Общество сверстников – необходимое условие полноценного развития личности ребенка. Здесь он непрерывно приобретает способы общественного поведения, под руководством воспитателя учится умению дружно жить, сообща играть, трудиться, заниматься, достигать поставленной цели. Чувство приверженности к группе сверстников рождается тогда, когда ребенок впервые начинает понимать, что рядом с ним такие же, как он сам, что свои желания необходимо соотносить с желаниями других.

Воспитатель должен воспитывать у детей навыки и привычки поведения, качества, определяющие характер взаимоотношений ребенка с другими людьми и его успешность в том или ином сообществе. Поэтому так важно придать детским взаимоотношениям дух доброжелательности, развивать у детей стремление и умение помогать как старшим, так и друг другу, оказывать сопротивление плохим поступкам, общими усилиями достигать поставленной цели.

Одним из видов детских общностей являются разновозрастные детские общности. В детском саду должна быть обеспечена возможность взаимодействия ребенка как со старшими, так и с младшими детьми. Включенность ребенка в отношения со старшими, помимо подражания и приобретения нового,

рождает опыт послушания, следования общим для всех правилам, нормам поведения и традициям. Отношения с младшими – это возможность для ребенка стать авторитетом и образцом для подражания, а также пространство для воспитания заботы и ответственности.

Организация жизнедеятельности детей дошкольного возраста в разновозрастной группе обладает большим воспитательным потенциалом для инклюзивного образования.

#### **- особенности обеспечения возможности разновозрастного взаимодействия детей**

Разновозрастное взаимодействие – это взаимодействие двух или нескольких детей разного возраста, способствующее обогащению их опыта, познанию себя и других, а также развитию инициативности детей, проявлению их творческого потенциала и овладению нормами взаимоотношений.

Первый опыт разновозрастного взаимодействия дети получают в семье. Но, необходимо учитывать, что современная семья имеет свои специфические особенности – это и неполные семьи, и семьи с единственным ребенком, семьи, где отсутствуют бабушки и дедушки и пр. естественно, что это ограничивает диапазон первичного социального взаимодействия ребенка и получение им разнообразного социального опыта и социальных норм.

Согласно требованиям ФГОС разновозрастное взаимодействие:

- способствует усвоению норм и ценностей, принятых в обществе, включая моральные и нравственные ценности;

- формирует уважительное отношение и чувства принадлежности к сообществу детей и взрослых;

- формирует позитивные установки к различным видам труда и творчества;

- формирует основы безопасного поведения в быту, социуме, природе;

- развивает общение и взаимодействие ребенка со взрослыми и сверстниками;

- развивает социальный и эмоциональный интеллект, эмоциональную отзывчивость, сопереживание, готовность к совместной деятельности со сверстниками;

- способствует становлению самостоятельности и целенаправленности, саморегуляции собственных действий.

Разновозрастное взаимодействие имеет большое воспитательное значение:

- способствует расширению спектра освоенных социальных ролей;

- создает условия для формирования таких социально значимых качеств личности как самостоятельность, толерантность, доброжелательность, дисциплинированность, а также ответственность;

- является доступным для ребенка пространством обмена социальным опытом, в том числе знаниями, практическими умениями, ценностными приоритетами, что стимулирует интерес дошкольника к социуму.

Показателями сформированности разновозрастного взаимодействия у детей являются:

- общность интересов и осознанность цели работы каждым участником коллективной деятельности;

- проявление индивидуально-творческого потенциала, самовыражение и самореализация каждого;

- общение на основе добровольности и взаимных симпатий;

- доверие и взаимопомощь.

Для того, чтобы способствовать позитивной социализации, создаем условия организации разновозрастного взаимодействия дошкольников через интеграцию деятельности творческих групп детского сада «Реализация регионального компонента в детском саду как условие воспитания основ экологической культуры», «Модернизация развивающей предметно-пространственной среды детского сада», сетевого проекта «Ранняя профориентация».

В нашем детском саду функционируют 3 разновозрастные группы.

#### **Работа с родителями (законными представителями)**

- виды и формы деятельности по организации сотрудничества педагогов и родителей (законных представителей), используемые в ДОО в процессе воспитательной работы (конкретные позиции, имеющиеся в ДОО)

Работа с родителями (законными представителями) детей дошкольного возраста должна строиться на принципах ценностного единства и сотрудничества всех субъектов социокультурного окружения ДОО.

Семья является институтом первичной социализации и образования, который оказывает большое влияние на развитие обучающегося в младенческом, раннем и дошкольном возрасте.

Поэтому педагогам, реализующим образовательные программы дошкольного образования, необходимо учитывать в своей работе такие факторы, как условия жизни в семье, состав семьи, ее ценности и традиции, а также уважать и признавать способности и достижения родителей (законных представителей) в деле воспитания и развития их детей.

Тесное сотрудничество с семьей делает успешной работу ДОО. Только в диалоге обе стороны могут узнать, как ребенок ведет себя в другой жизненной среде. Обмен информацией о ребенке является основой для воспитательного партнерства между родителями (законными представителями) и воспитателями, то есть для открытого, доверительного и интенсивного сотрудничества обеих сторон в общем деле образования и воспитания обучающихся.

Взаимодействие с семьей в духе партнерства в деле образования и воспитания, обучающихся является предпосылкой для обеспечения их полноценного развития.

Диалог с родителями (законными представителями) необходим для планирования педагогической работы. Знание педагогами семейного уклада доверенных им обучающихся позволяет эффективнее решать образовательные задачи, передавая обучающимся дополнительный опыт.

Педагоги, в свою очередь, также должны делиться информацией с родителями (законными представителями) о своей работе и о поведении ребенка во время пребывания в ДОО.

Педагоги ДОО работают с семьями воспитанников по следующим направлениям взаимодействия с семьями обучающихся:

- обеспечение комфортной адаптации обучающегося и его семьи к условиям ДОО;
- формирование здоровья обучающихся (родителями совместно с педагогами групп, медицинской и психологической службами), построение индивидуальных программ укрепления здоровья, обучающегося;
- установление контакта с родителями (законными представителями) и согласование с ними целей и ценностей образовательной деятельности;
- обеспечение постоянной содержательной информации о жизни воспитанников в ДОО (в группе);
- предоставление родителям (законным представителям) возможности повысить педагогическую компетентность, узнать больше о возрастных особенностях детей, об особенностях развития детей;
- создание условий для реализации творческого потенциала семьи в организации жизни ребенка в ДОО.

#### **Виды и формы взаимодействия ДОО с семьями обучающихся**

<b>Направления взаимодействия</b>	<b>Формы взаимодействия</b>
Изучение семьи, запросов, уровня психологического - педагогической компетентности. Семейных ценностей	<ul style="list-style-type: none"> <li>— социологическое обследование по определению социального статуса и микроклимата семьи;</li> <li>— беседы (администрация, воспитатели, специалисты);</li> <li>— наблюдения за процессом общения членов семьи с ребенком;</li> <li>— анкетирование;</li> <li>— проведение мониторинга потребностей семей в дополнительном образовании.</li> </ul>
Информирование родителей (законных представителей)	<ul style="list-style-type: none"> <li>— рекламные буклеты;</li> <li>— визитная карточка учреждения; информационные стенды; выставки детских работ;</li> <li>— личные беседы;</li> <li>— общение по телефону;</li> </ul>

<b>Направления взаимодействия</b>	<b>Формы взаимодействия</b>
	<ul style="list-style-type: none"> <li>— родительские собрания;</li> <li>— официальный сайт ДОУ;</li> <li>— группа в социальной сети «ВКонтакте»;</li> <li>— общение по электронной почте;</li> <li>— объявления;</li> <li>— фотогазеты;</li> <li>— памятки.</li> </ul>
Консультирование родителей (законных представителей)	— Консультации по различным вопросам (индивидуальное, семейное, очное, дистанционное консультирование)
Просвещение и обучение родителей (законных представителей)	По запросу родителей или по выявленной проблеме: <ul style="list-style-type: none"> <li>— семинары-практикумы;</li> <li>— мастер-классы;</li> <li>— приглашения специалистов;</li> <li>— официальный сайт ДОУ;</li> <li>— персональные сайты-педагогов или персональные web - страницы в сети Интернет; — папки-передвижки;</li> <li>— работа семейного клуба.</li> </ul>
Совместная деятельность ДОУ и семьи	<ul style="list-style-type: none"> <li>— организация совместных праздников;</li> <li>— семейные фотоколлажи;</li> <li>— субботники;</li> <li>— досуги с активным вовлечением родителей.</li> </ul>

#### **Формы работы с семьями воспитанников**

##### **Информационно – аналитические формы**

<b>Цель:</b> сбор, обработка и использование данных о семье каждого ребенка, об общекультурном уровне родителей (законных представителей), о наличии у них необходимых педагогических знаний, об отношении в семье к ребенку, о запросах, интересах и потребностях родителей (законных представителей) в психолого-педагогической информации.	
Анкетирование	Используется с целью изучения семьи, выяснения образовательных потребностей родителей (законных представителей), установления контакта с ее членами, для согласования воспитательных воздействий на обучающегося.
Опрос	Метод сбора первичной информации, основанный на непосредственном (беседа, интервью) или опосредованном (анкета) социально-психологическом взаимодействии исследователя и опрашиваемого. Источником информации в данном случае служит словесное или письменное суждение человека
Интервью и беседа	Позволяют получить ту информацию, которая заложена в словесных сообщениях опрашиваемых. Это, с одной стороны, позволяет изучать мотивы поведения, намерения, мнения и т.п. (все то, что неподвластно изучению другими методами), с другой – делает эту группу методов субъективной (не случайно у некоторых социологов существует мнение, что даже самая совершенная методика опроса никогда не может гарантировать полной достоверности информации).

##### **Познавательные формы**

**Цель:** повышение психолого-педагогической культуры родителей (законных представителей). А значит, способствуют изменению взглядов родителей (законных представителей) на воспитание ребенка в условиях семьи, развивают рефлекссию. Кроме того, данные формы взаимодействия позволяют знакомить родителей (законных представителей) с особенностями возрастного и психологического развития детей, рациональными методами и приемами воспитания для формирования их практических навыков.



Практикум	Форма выработки у родителей (законных представителей) педагогических умений по воспитанию детей, эффективному решению возникающих педагогических ситуаций, своеобразная тренировка педагогического мышления родителей-воспитателей.
Дискуссия	Обмен мнениями по проблемам воспитания. Это одна из интересных для родителей (законных представителей) форм повышения уровня педагогической культуры, позволяющая включить их в обсуждение актуальных проблем, способствующая формированию умения всесторонне анализировать факты и явления, опираясь на накопленный опыт, стимулирующий активное педагогическое мышление.
Общие родительские собрания	Главной целью собрания является координация действий родительской общественности и педагогического коллектива по вопросам образования, воспитания, оздоровления и развития обучающихся.
Групповые родительские собрания	Действенная форма взаимодействия воспитателей с коллективом родителей (законных представителей), форма организованного ознакомления их с задачами, содержанием и методами воспитания детей определенного возраста в условиях ДОУ и семьи.
Родительский тренинг	Активная форма взаимодействия с родителями (законными представителями), которые хотят изменить свое отношение к поведению и взаимодействию с собственным ребенком, сделать его более открытым и доверительным.
Педагогическая беседа	Обмен мнениями по вопросам воспитания и достижение единой точки зрения по этим вопросам, оказание родителям (законным представителям) своевременной помощи.
Ознакомительные дни	Для родителей (законных представителей) воспитанников, которых не посещают ДОУ.
<b>Досуговые формы</b>	
Цель: установление теплых неформальных отношений между педагогами и родителями (законными представителями), а также более доверительных отношений между родителями (законными представителями) и обучающимися.	
Праздники, утренники	Помогают создать эмоциональный комфорт в группе, сблизить участников педагогического процесса
<b>Наглядно-информационные формы</b>	
<b>Цель:</b> ознакомление родителей (законных представителей) с условиями, содержанием и методами воспитания детей в условиях ДОУ. Позволяют правильно оценить деятельность педагогов, пересмотреть методы и приемы домашнего воспитания, объективно увидеть деятельность воспитателя.	
Информационно-ознакомительные	Направлены на ознакомление родителей (законных представителей) с ДОУ, особенностями его работы, с педагогами, занимающимися воспитанием детей, через сайт ДОУ.
Информационно-просветительские	Направлены на обогащение знаний родителей (законных представителей) об особенностях развития и воспитания обучающихся дошкольного возраста; их специфика заключается в том, что общение педагогов с родителями (законными представителями) здесь не прямое, а опосредованное – через информационные стенды; записи видеофрагментов организации различных видов деятельности, режимных моментов; фотографии, выставки детских работ, ширмы, папки-передвижки

#### 2.4. Задачи воспитания в образовательных областях

Содержание Программы воспитания реализуется в ходе освоения детьми с ТНР дошкольного возраста всех образовательных областей, обозначенных в ФГОС ДО.

*Таблица.  
Соотношение образовательных областей*

№ п/п	Образовательная область	Направление воспитания
1	Социально-коммуникативное развитие	Патриотическое, социальное, трудовое
2	Познавательное развитие	Познавательное, патриотическое
3	Речевое развитие	Социальное, эстетическое
4	Художественно-эстетическое развитие	Эстетическое
5	Физическое развитие	Физическое, оздоровительное

**2.4.1. Решение задач воспитания в рамках образовательной области «Социально-коммуникативное развитие»** направлено на приобщение детей к ценностям «Родина», «Природа», «Семья», «Человек», «Жизнь», «Милосердие», «Добро», «Дружба», «Сотрудничество», «Труд».

Это предполагает решение задач нескольких направлений воспитания:

- воспитание любви к своей семье, своему населенному пункту, родному краю, своей стране;
- воспитание уважительного отношения к ровесникам, родителям (законным представителям), соседям, другим людям вне зависимости от их этнической принадлежности;
- воспитание ценностного отношения к культурному наследию своего народа, к нравственным и культурным традициям России;
- содействие становлению целостной картины мира, основанной на представлениях о добре и зле, прекрасном и безобразном, правдивом и ложном;
- воспитание социальных чувств и навыков: способности к сопереживанию, общительности, дружелюбия, сотрудничества, умения соблюдать правила, активной личностной позиции.
- создание условий для возникновения у ребёнка нравственного, социально значимого поступка, приобретения ребёнком опыта милосердия и заботы;
- поддержка трудового усилия, привычки к доступному дошкольнику напряжению физических, умственных и нравственных сил для решения трудовой задачи;
- формирование способности бережно и уважительно относиться к результатам своего труда и труда других людей.

**2.4.2. Решение задач воспитания в рамках образовательной области «Познавательное развитие»** направлено на приобщение детей к ценностям «Человек», «Семья», «Познание», «Родина» и «Природа».

Это предполагает:

- воспитание отношения к знанию как ценности, понимание значения образования для человека, общества, страны;
- приобщение к отечественным традициям и праздникам, к истории и достижениям родной страны, к культурному наследию народов России;
- воспитание уважения к людям - представителям разных народов России независимо от их этнической принадлежности;
- воспитание уважительного отношения к государственным символам страны (флагу, гербу, гимну);
- воспитание бережного и ответственного отношения к природе родного края, родной страны, приобретение первого опыта действий по сохранению природы.

**2.4.3. Решение задач воспитания в рамках образовательной области «Речевое развитие»** направлено на приобщение детей к ценностям «Культура», «Красота».

Это предполагает:

- владение формами речевого этикета, отражающими принятые в обществе правила и нормы культурного поведения;
- воспитание отношения к родному языку как ценности, умения чувствовать красоту языка, стремления говорить красиво (на правильном, богатом, образном языке).

**2.4.4. Решение задач воспитания в рамках образовательной области «Художественно-эстетическое развитие»** направлено на приобщение детей к ценностям «Красота», «Культура», «Человек», «Природа».

Это предполагает:

- воспитание эстетических чувств (удивления, радости, восхищения, любви) к различным объектам и явлениям окружающего мира (природного, бытового, социокультурного), к произведениям разных видов, жанров и стилей искусства (в соответствии с возрастными особенностями);
- приобщение к традициям и великому культурному наследию российского народа, шедеврам мировой художественной культуры с целью раскрытия ценностей «Красота», «Природа», «Культура»;
- становление эстетического, эмоционально-ценностного отношения к окружающему миру для гармонизации внешнего мира и внутреннего мира ребёнка;
- формирование целостной картины мира на основе интеграции интеллектуального и эмоционально-образного способов его освоения детьми;
- создание условий для выявления, развития и реализации творческого потенциала каждого ребёнка с учётом его индивидуальности, поддержка его готовности к творческой самореализации и сотворчеству с другими людьми (детьми и взрослыми).

**2.4.5. Решение задач воспитания в рамках образовательной области «Физическое развитие»** направлено на приобщение детей к ценностям «Жизнь», «Здоровье».

Это предполагает:

- формирование у ребёнка возрастосообразных представлений о жизни, здоровье и физической культуре;
- становление эмоционально-ценностного отношения к здоровому образу жизни, интереса к физическим упражнениям, подвижным играм, закаливанию организма, к овладению гигиеническим нормам и правилами;
- воспитание активности, самостоятельности, уверенности, нравственных и волевых качеств.

## **2.5. Содержание воспитательной работы по направлениям воспитания**

### **2.5.1. Патриотическое воспитание**

*Ценности:* Родина, природа.

*Цель патриотического воспитания:* воспитание в ребёнке нравственных качеств, чувства любви, интереса к России, своему краю, малой родине, своему народу и народу России в целом (гражданский патриотизм), ответственности, трудолюбия; ощущения принадлежности к своему народу.

*Задачи:*

- формирование любви к родному краю, родной природе, родному языку, культурному наследию своего народа;
- воспитание любви, уважения к своим национальным особенностям и чувства собственного достоинства как представителя своего народа;
- воспитание уважительного отношения к гражданам России в целом, своим соотечественникам и согражданам, представителям всех народов России, к ровесникам, родителям, соседям, старшим, другим людям вне зависимости от их этнической принадлежности;
- воспитание любви к родной природе, природе своего края, России, понимания единства природы и людей и бережного ответственного отношения к природе.

*Содержание деятельности*

Воспитательная работа по патриотическому воспитанию связана со структурой самого понятия «патриотизм».

Ее содержание определяется через следующие взаимосвязанные компоненты:

- когнитивно-смысловой, связанный со знаниями об истории России, своего края, духовных и культурных традиций и достижений многонационального народа России;
- эмоционально-ценностный, характеризующийся любовью к Родине – России, уважением к своему народу, народу России в целом;
- регуляторно-волевой, обеспечивающий укоренение знаний в духовных и культурных традициях своего народа, деятельность на основе понимания ответственности за настоящее и будущее своего народа, России.

*Виды и формы деятельности:*

- ознакомление детей с ТНР с историей, героями, культурой, традициями России и своего народа;
- организация коллективных творческих проектов, направленных на приобщение детей к российским общенациональным традициям;
- организация экскурсий, походов, смотров, соревнований, праздников, викторин, выставок и пр.;

- формировании правильного и безопасного поведения в природе, осознанного отношения к растениям, животным, к последствиям хозяйственной деятельности человека;

- другое.

### **2.5.2. Социальное воспитание**

*Ценности:* семья, дружба, человек и сотрудничество.

*Цель социального воспитания дошкольника:* формирование его ценностного отношения к семье, другому человеку, развитию дружелюбия, создания условий для реализации в обществе.

*Задачи:*

- формирование у детей с ТНР представлений о добре и зле, позитивного образа семьи с детьми, ознакомление с распределением ролей в семье, образами дружбы в фольклоре и детской литературе, примерами сотрудничества и взаимопомощи людей в различных видах деятельности (на материале истории России, ее героев), милосердия и заботы;

- анализ поступков самих детей в группе в различных ситуациях;

- формирование навыков, необходимых для полноценного существования в обществе: эмпатии (сопереживания), коммуникабельности, заботы, ответственности, сотрудничества, умения договариваться, умения соблюдать правила;

- развитие способности поставить себя на место другого как проявление личностной зрелости и преодоление детского эгоизма.

*Содержание деятельности*

В дошкольном детстве ребенок открывает Личность другого человека и его значение в собственной жизни и жизни людей. Он начинает осваивать все многообразие социальных отношений и социальных ролей. Он учится действовать сообща, подчиняться правилам, нести ответственность за свои поступки, действовать в интересах семьи, группы.

Формирование правильного ценностно-смыслового отношения ребенка к социальному окружению невозможно без грамотно выстроенного воспитательного процесса, в котором обязательно должна быть личная социальная инициатива ребенка в детско-взрослых и детских общностях.

Важным аспектом является формирование у дошкольника представления о мире профессий взрослых, появление к моменту подготовки к школе положительной установки к обучению в школе как важному шагу взросления.

*Формы и виды деятельности:*

- организация сюжетно-ролевых игр (в семью, в команду и т.п.), игр с правилами, традиционных народных игр и пр.;

- проведение праздников, конкурсов, выставок и пр.;

- разработка и реализация проектов;

- воспитание у детей с ТНР навыков поведения в обществе;

- обучение детей с ТНР сотрудничеству, использование групповых форм в продуктивных видах деятельности;

- обучение детей анализу поступков и чувств – своих и других людей;

- организация коллективных проектов заботы и помощи;

- создание доброжелательного психологического климата в детском коллективе;

- использование возможностей социокультурной среды для достижения целей воспитания;

- другое.

### **2.5.3. Познавательное воспитание**

*Ценность:* знания.

*Цель познавательного воспитания:* формирование ценности познания.

*Задачи:*

- развитие любознательности, формирование опыта познавательной инициативы;

- формирование ценностного отношения к взрослому как источнику знаний;

- приобщение детей с ТНР к культурным способам познания (книги, интернет-источники, дискуссии и др.).

*Содержание деятельности*

Содержание познавательного воспитания направлено на формирование целостной картины мира, в которой интегрировано ценностное, эмоционально окрашенное отношение к миру, людям, природе, деятельности человека.

#### *Виды и формы деятельности:*

- совместная деятельность воспитателя с детьми с ТНР на основе наблюдения, сравнения, проведения опытов (экспериментирования), организации походов и экскурсий, просмотра доступных для восприятия ребенка познавательных фильмов, чтения и просмотра книг;

- организация конструкторской и продуктивной творческой деятельности, проектной и исследовательской деятельности детей совместно со взрослыми;

- организация насыщенной и структурированной образовательной среды, включающей иллюстрации, видеоматериалы, ориентированные на детскую аудиторию; различного типа конструкторы и наборы для экспериментирования;

- другое.

#### **2.5.4. Физическое и оздоровительное воспитание**

*Ценность:* здоровье.

*Цель физического и оздоровительного воспитания:* сформировать навыки здорового образа жизни, где безопасность жизнедеятельности лежит в основе всего.

*Задачи по формированию здорового образа жизни:*

- обеспечение построения образовательного процесса физического воспитания обучающихся с ТНР (совместной и самостоятельной деятельности) на основе здоровьесберегающих технологий, и обеспечение условий для гармоничного физического и эстетического развития ребенка;

- закаливание, повышение сопротивляемости к воздействию условий внешней среды;

- укрепление опорно-двигательного аппарата; развитие двигательных способностей, обучение двигательным навыкам и умениям;

- формирование элементарных представлений в области физической культуры, здоровья и безопасного образа жизни;

- организация сна, здорового питания, выстраивание правильного режима дня;

- воспитание экологической культуры, обучение безопасности жизнедеятельности.

*Направления деятельности воспитателя:*

- организация подвижных, спортивных игр, в т.ч. традиционных народных игр, дворовых игр на территории детского сада;

- создание детско-педагогических работников проектов по здоровому образу жизни;

- введение оздоровительных традиций в ДОО.

*Задачи формирования у культурно-гигиенических навыков:*

- формирование у ребенка с ТНР навыков поведения во время приема пищи;

- формирование у ребенка с ТНР представлений о ценности здоровья, красоте и чистоте тела;

- формирование у ребенка с ТНР привычки следить за своим внешним видом;

- включение информации о гигиене в повседневную жизнь ребенка с ТНР, в игру.

*Направления деятельности воспитателя*

Воспитатель должен формировать у дошкольников с ТНР понимание того, что чистота лица и тела, опрятность одежды отвечают не только гигиене и здоровью человека, но и социальным ожиданиям окружающих людей.

Особенность культурно-гигиенических навыков заключается в том, что они должны формироваться на протяжении всего пребывания ребенка с ТНР в ДОО.

В формировании культурно-гигиенических навыков *режим дня* играет одну из ключевых ролей. Привыкая выполнять серию гигиенических процедур с определенной периодичностью, ребенок с ТНР вводит их в свое бытовое пространство, и постепенно они становятся для него привычкой.

Работа по формированию у ребенка с ТНР культурно-гигиенических навыков должна вестись в тесном контакте с семьей.

#### **2.5.5. Трудовое воспитание**

*Ценность:* труд.

*Цель трудового воспитания:* формирование ценностного отношения детей к труду, трудолюбия, а также их приобщение к труду.

*Задачи:*

- ознакомление с доступными детям с ТНР видами труда взрослых и воспитание положительного отношения к их труду;

- познание явлений и свойств, связанных с преобразованием материалов и природной среды, которое является следствием трудовой деятельности взрослых и труда самих детей;
- формирование навыков, необходимых для трудовой деятельности детей с ТНР, воспитание у них навыков организации своей работы, формирование элементарных навыков планирования;
- формирование у детей с ТНР привычки трудового усилия (привычки к доступному дошкольнику напряжению физических, умственных и нравственных сил для решения трудовой задачи).

#### *Содержание деятельности*

С дошкольного возраста каждый ребенок обязательно должен принимать участие в труде, и те несложные обязанности, которые он выполняет в детском саду и в семье, должны стать повседневными. Только при этом условии труд оказывает на детей определенное воспитательное воздействие и подготавливает их к осознанию его нравственной стороны.

#### *Формы и виды деятельности:*

- демонстрация и объяснение детям с ТНР необходимости постоянного труда в повседневной жизни;
- воспитание у детей с ТНР бережливости (беречь игрушки, одежду, труд и старания родителей, педагогов, сверстников);
- предоставление детям с ТНР самостоятельности в выполнении работы, воспитание ответственности за собственные действия;
- воспитание у детей с ТНР стремления к полезной деятельности, демонстрация собственного трудолюбия и занятости;
- формирование общественных мотивов труда, желанием приносить пользу людям;
- приобретение материалов, оборудования, электронных образовательных ресурсов (в т.ч. развивающих компьютерных игр) и средств воспитания детей с ТНР дошкольного возраста;
- организация экскурсий для знакомства с различными профессиями;
- проведение конкурсов, выставок на тему труда;
- подготовка и реализации проектов;
- задействование потенциала режимных моментов в трудовом воспитании детей;
- другое.

### **2.5.6. Этико-эстетическое воспитание**

*Ценности:* культура и красота.

*Цель этико-эстетического воспитания:* формирование ценностного отношения детей с ТНР к культуре и красоте, формирование у них эстетического вкуса, развитие стремления создавать прекрасное.

#### *Задачи:*

- формирование культуры общения, поведения, этических представлений;
- воспитание представлений о значении опрятности и внешней красоты, ее влиянии на внутренний мир человека;
- развитие предпосылок ценностно-смыслового восприятия и понимания произведений искусства, явлений жизни, отношений между людьми;
- воспитание любви к прекрасному, уважения к традициям и культуре родной страны и других народов;
- развитие творческого отношения к миру, природе, быту и к окружающей ребенка действительности;
- формирование у детей с ТНР эстетического вкуса, стремления окружать себя прекрасным, создавать его.

#### *Содержание деятельности*

Эстетическое воспитание через обогащение чувственного опыта и развитие эмоциональной сферы личности влияет на становление нравственной и духовной составляющей внутреннего мира ребенка.

*Культура поведения* в своей основе имеет глубоко социальное нравственное чувство – уважение к человеку, к законам человеческого общества. Культура отношений является делом не столько личным, сколько общественным. Конкретные представления о культуре поведения усваиваются ребенком вместе с опытом поведения, с накоплением нравственных представлений.

Для того чтобы формировать у детей с ТНР культуру поведения, воспитатель должен

сосредоточить свое внимание на нескольких основных направлениях воспитательной работы:

- учить детей с ТНР уважительно относиться к окружающим людям, считаться с их делами, интересами, удобствами;
- воспитывать культуру общения ребенка с ТНР, выражающуюся в общительности, этикет вежливости, предупредительности, сдержанности, умения вести себя в общественных местах;
- воспитывать культуру речи: называть взрослых на «вы» и по имени и отчеству; не перебивать говорящих и выслушивать других; говорить четко, разборчиво, владеть голосом;
- воспитывать культуру деятельности, что подразумевает умение обращаться с игрушками, книгами, личными вещами, имуществом ДОО;
- умение подготовиться к предстоящей деятельности, четко и последовательно выполнять и заканчивать ее, после завершения привести в порядок рабочее место, аккуратно убрать все за собой; привести в порядок свою одежду.

*Виды и формы деятельности:*

- выстраивание взаимосвязи художественно-творческой деятельности самих детей с воспитательной работой через развитие восприятия, образных представлений, воображения и творчества;
- уважительное отношение к результатам творчества детей с ТНР, широкое включение их произведений в жизнь организации;
- организация выставок, концертов, создание эстетической развивающей среды и др.;
- формирование чувства прекрасного на основе восприятия художественного слова на русском и родном языке;
- реализация вариативности содержания, форм и методов работы с детьми по разным направлениям эстетического воспитания;
- воспитание культуры поведения.

### События ДОО

Проектирование событий позволяет построить целостный годовой цикл методической работы на основе традиционных ценностей российского общества. Это поможет каждому педагогу спроектировать работу с группой в целом, с подгруппами детей, с каждым ребёнком.

В ДОО предусмотрены различные воспитательные события:

#### **Особенности реализации воспитательного процесса в СПДС № 10 «Снежок»**

Прежде чем стать патриотом России, надо, уважать и любить свою семью, знать свой город, традиции своего края. СПДС № 10 «Снежок» посещают дети разных национальностей, поэтому воспитание чувства любви и привязанности к своей культуре и своему народу, к своей Земле, а также ценностного отношения к представителям иных социокультурных групп, сохранение культурной самобытности каждого народа, входящего в состав Самарской области, является одним из значимых направлений развития образования дошкольников.

Система работы по **патриотическому воспитанию** в СПДС № 10 «Снежок» представляет собой **модель**.

Целью реализации модели является - **формирование основ патриотизма у детей дошкольного возраста**.

**Задачи:**

- I. Обеспечить положительную динамику формирования у дошкольников основ патриотизма.
- II. Создать оптимальные условия для повышения качества образования в вопросах формирования основ патриотизма: - разработать технологию формирования основ патриотизма у детей дошкольного возраста на основе метода проектов; - создать образовательную среду, способствующую формированию основ патриотизма в соответствии с требованиями Федерального государственного образовательного стандарта дошкольного образования.
- III. Совершенствовать систему оценки качества образования по определению уровня сформированности основ патриотизма у детей дошкольного возраста.
- IV. Осуществлять мероприятия по повышению уровня профессиональной компетентности педагогов и родителей по вопросам формирования основ патриотизма детей дошкольного возраста.

**Патриотическое направление рабочей программы воспитания** направлено на формирование основ патриотизма – любви к своей семье, детскому саду, родной природе, соотечественникам, **уважительного отношения к символике своей страны – флагу, гербу, гимну** – выступает образовательной

задачей для старших дошкольников. Формируя представления детей о малой родине и Отечестве, социокультурных ценностях нашего народа, об отечественных традициях и праздниках, многообразии стран и народов мира, в детском саду осуществляется ознакомление детей в самых общих чертах в интересной и доступной для них форме с государственным устройством России, армией, флотом, авиацией.

Основу модели патриотического воспитания в условиях образовательной среды дошкольной организации с опорой на современные практики составляют:

- **актуальные практики патриотического воспитания** – это организация деятельности мини-музеев патриотической направленности, являющиеся центром воспитательной работы по патриотическому воспитанию в СПДС № 10 «Снежок»: создание мини-музеев: «Костюмы народов области», «Традиции».

- второй специфический ресурс – это система **работы по формированию основ патриотизма** у детей дошкольного возраста по 6-ти блокам:

- **блок 1 «Я и моя семья»**,
- **блок 2 «Мой детский сад»**,
- **блок 3 «Моя страна- моя Россия!»**
- **блок 4 «Я расту в «Самарской Луке»**,
- **блок 5 «Мой родной город»**,
- **блок 6 «Многонациональная Самарская область»**

#### Описание основных блоков

#### **Блок 3 «Моя страна- моя Россия!»**

Изучение истории государственных символов России имеет большое значение в деле воспитания нового поколения людей, любящих Родину, ощущающих духовное и кровное родство с далекими предками, отстаившими честь, свободу и независимость России. Знакомя с историей происхождения Российского герба и флага, нужно помнить о ребенке, о его психологических особенностях, познавательном, эмоциональном развитии. Принципиально важным для ознакомления детей дошкольного возраста с гербом и флагом России является сочетание познавательной деятельности с игровой и продуктивной. Представления о символическом значении изображений на гербе, цветов герба и флага более эффективно формируются у дошкольников в процессе практической, творческой деятельности.

Большинство детей не знают особенностей своей страны, городов и даже улиц, на которых они живут. Дошкольники должны иметь представление о важности государственных символов и знать их значение и историю возникновения.

#### **Тематический план занятий по ознакомлению дошкольников с государственной символикой РФ**

п/п	Тема	Обучающие цели, задачи
	Наша Родина -Россия	Уточнить и углубить знания и представления о России (территория, Президент, столица, язык)
	Государственный флаг России	Познакомить с государственным флагом России, дать представление о его назначении, символике цветов и их взаиморасположении
	Государственный гимн России	Познакомить с государственным гимном России и правилами его использования, рассказать о его происхождении, назначении, содержании; определить его признаки, сходные с признаками других музыкальных произведений и отличные от них
	Государственный герб России	Познакомить с изображением государственного герба России, формировать элементарные представления о происхождении и функции герба РФ, о символическом значении цветового сочетания и образов в нём
	Москва -столица России	Дать понятие столицы государства, как города, в котором работает Президент и Правительство. Рассказать о главных достопримечательностях Москвы.



**Блок 4 «Я расту в «Самарской Луке»:** Природа является важным фактором в **воспитании патриотизма**. Она окружает ребенка, рано входит в его жизнь, доступна и понятна ему. С умения видеть красоту родной природы начинается формирование чувства Родины. Знание природы своего края дает возможность видеть и находить взаимосвязи природных явлений, учит правильному поведению, умению заботиться, сохранять и любить то, что нас окружает. Необходимо формировать экологическую культуру у детей в процессе изучения природных особенностей Самарской Луки. «Самарская Лука» – один из уникальных уголков России. Здесь расположены две природоохранные зоны: Жигулёвский государственный заповедник имени И. И. Спрыгина и Природный национальный парк «Самарская Лука».

**Блок 5 «Мой родной город»:** Каждый регион, город, село неповторимы, различаются своим историческим прошлым, архитектурой. Задача педагогов и родителей знакомить детей с окружающей действительностью, опираясь на исторические события и факты. Формировать у детей знания о г.о. Жигулевск и его окрестностях, символах, достопримечательностях, природных ресурсах, растительном и животном мире, природоохранной деятельности в Самарской области.

**Блок 6 «Многонациональная Самарская область»:** Знакомя детей с истоками народной культуры, мы приобщаем их к культурному богатству русского народа. Знакомя детей с фольклором, предметами старины, традициями народа, появляется возможность усвоить опыт наших предков.

Работа ориентирована на вступивший в силу Федеральный государственный образовательный стандарт дошкольного образования, в части умения ребенка работать в материальной и информационной среде.

Данная система работы, реализуя принцип развивающего образования, предполагает построение образовательной деятельности на основе индивидуальных особенностей каждого ребенка, при котором сам ребенок становится активным в выборе содержания своего образования, становится субъектом образования.

Мы считаем, что работу по патриотическому воспитанию необходимо начинать с младшего дошкольного возраста, когда сведения усваиваются самым экономным способом – путем запечатления в деятельности. В дальнейшем, это станет фундаментом будущих понятий, представлений, которые будут дополняться, усложняться и развиваться.

#### **- проекты воспитательной направленности**

##### **2024 год «Год семьи».**

В программу воспитания включаются мероприятия в рамках «**Года семьи**», начиная с января 2024 года. В СПДС № 10 «Снежок» разработан по нравственно-патриотическому воспитанию дошкольников «**Моя семья – моя Родина!**»

Актуальность темы. 2024 – год в России объявлен годом Семьи, указом президента от 22.11.202 № 875 «О ПРОВЕДЕНИИ В РФ ГОДА СЕМЬИ». В 2024 году будет уделено особое внимание развитию семейных ценностей, укреплению института семьи и усилению мер поддержки. В образовательных организациях усилена работа с воспитанниками по данному направлению.

Семья - это первый социальный институт, с которым ребенок встречается в жизни, частью которого является. Семья занимает центральное место в воспитании ребёнка, играет основную роль в формировании мировоззрения, нравственных норм поведения, чувств, социально-нравственного облика и позиции малыша. В семье воспитание детей должно строиться на любви, опыте, традициях, личном примере из детства родных и близких. И какую бы сторону развития ребёнка мы не рассматривали, всегда окажется, что главную роль в становлении его личности на разных возрастных этапах играет семья.

Вот почему проблема сохранения семейных ценностей, возрождения семейных традиций становится актуальной и определяется той огромной ролью, которую играет семья и семейные традиции в развитии и формировании социально-нравственной культуры ребёнка. Данная тема позволит поделиться впечатлениями, личным опытом; даст возможность педагогам сформировать у детей понятия «Моя семья», родители дошкольников смогут почувствовать себя полноправными участниками педагогического процесса. И самое главное, проект будет способствовать укреплению семьи, что само по себе переоценить невозможно. Семья во все времена оказывала огромное влияние на детей. Именно семья может создать для ребенка атмосферу душевного комфорта, помочь почувствовать свою защищенность, уверенность в себе, научить его правильно относиться к окружающим.

В рамках проекта в течении года запланирована работа в данном направлении:

Деятельность детей во время реализации проекта

1. Ознакомление с окружающим:

- «Познакомлю со своей семьей» (рассматривание картин, фотографий семьи, составление детьми рассказов о своей семье: как зовут родителей, бабушек и дедушек, сестер, братьев; чем любит заниматься моя семья, ее праздники, традиции, рисование на тему «Моя семья»).

- «Мое дерево семьи» (рассматривание семейных фотографий, рассказы детей о членах своей семьи; подбор семейных фотографий для составления генеалогического дерева).

2. Развлечение «День благодарения бабушек», досуг «Бабушкина сказка», спортивный праздник «А ну – ка, папы!», «Дружно весело играем, наших пап мы поздравляем», «Мамочку свою – очень я люблю», «15 мая – Международный день семьи».

3. Беседы с детьми на тему:

- «Моя семья»;
- «Мои братья и сестры»;
- «Мой день дома»;
- «Выходной день в нашей семье»;
- «Я и мой папа»
- «Наши бабушки и дедушки»
- «Традиции в нашей семье»
- «О том, как нужно вести себя с мамой, папой и остальными членами семьи».

4. Сюжетно – ролевые игры: «Дом», «Семья».

5. Создание группового альбома «Вместе - дружная семья».

6. Выставка рисунков «Портрет любимой мамочки», «Рисуем вместе с папами», «Мои братья и сестры».

7. Разучивание песен, стихов о маме, папе, бабушке.

8. Чтение художественных произведений о семье и ее членах.

**Проекты по созданию мастерских:**

- Музыкальная гостиная
- Музеи «Народы Самарской области»
- Комосмодром
- Картинная галерея
- Мастерская профессий

**- праздники**

Праздники: (День знаний (1 сентября); Осенний праздник; День народного единства (4 октября); День матери (27 ноября); Новый год; День защитника Отечества (23 февраля); Масленица; Международный женский день 8 Марта; День космонавтики (12 апреля); День Победы (9 мая); Международный день защиты детей; День России (12 июня).

**- общие дела**

Ключевые дела – это главные традиционные **общие дела** ДОУ, в которых принимает участие большая часть воспитанников и которые обязательно планируются, готовятся, проводятся и анализируются совместно педагогами и детьми.

Это не набор календарных праздников, отмечаемых в ДОУ, а комплекс коллективных творческих дел, интересных и значимых для дошкольников, объединяющих их вместе с педагогами в единый коллектив.

Общие дела обеспечивают включенность в них большого числа детей и взрослых, способствуют интенсификации их общения, ставят их в ответственную позицию к происходящему в ДОУ. Введение общих дел в жизнь ДОУ помогает преодолеть мероприятийный характер воспитания, сводящийся к набору мероприятий, организуемых педагогами для детей. Для этого в образовательной организации используются следующие формы работы

**На уровне социума:**

- социальные проекты – ежегодные совместно разрабатываемые и реализуемые дошкольниками и педагогами комплексы дел, ориентированные на преобразование окружающего ДОУ социума.

- участие во всероссийских акциях, посвященных значимым отечественным и международным событиям.

**На уровне ДОУ:**

- общие праздники – ежегодно проводимые творческие (театрализованные, музыкальные, литературные и т.п.) дела, связанные со значимыми для детей и педагогов знаменательными датами и в которых участвуют все группы ДОУ.

- торжественные ритуалы посвящения, связанные с переходом воспитанников в следующую возрастную группу, символизирующие приобретение ими новых социальных статусов в ДОУ и развивающие образ Я, его детализацию.

- церемонии награждения (по итогам года) дошкольников и педагогов за активное участие в жизни ДОУ, защиту чести ДОУ в конкурсах, соревнованиях, олимпиадах, значительный вклад в развитие ДОУ. Это способствует поощрению социальной активности детей, развитию позитивных межличностных отношений между педагогами и воспитанниками, формированию чувства доверия и уважения друг к другу.

**На уровне групп:**

- участие групп в реализации общих ключевых дел ДОУ;

**На индивидуальном уровне:**

- вовлечение по возможности каждого ребенка в ключевые дела ДОУ в одной из возможных для них ролей;

- наблюдение за поведением ребенка в ситуациях подготовки и проведения ключевых дел, за его отношениями со сверстниками, старшими и младшими дошкольниками, с педагогами и другими взрослыми;

- при необходимости коррекция поведения ребенка через частные беседы с ним, через включение его в совместную работу с другими детьми, которые могли бы стать хорошим примером для ребенка

**- ритмы жизни (утренний и вечерний круг, прогулка)**

**Утренний и вечерний круг.** По окончании приема организует утренний круг, где планируют весело и интересно провести время, обсуждают содержание их совместной деятельности на текущий день. В процессе обсуждения учитывает пожелания и предложения детей. В конце дня проводится вечерний круг, где все вместе подводят итог прожитого дня.

**Прогулка.** В теплый период года увеличивается ежедневная длительность пребывания детей на свежем воздухе, образовательная деятельность переносится на прогулку (при наличии условий). Согласно пункту 185 Гигиенических нормативов при температуре воздуха ниже минус 15 °С и скорости ветра более 7 м/с продолжительность прогулки для детей до 7 лет сокращают. При осуществлении режимных моментов необходимо учитывать также индивидуальные особенности ребенка (длительность сна, вкусовые предпочтения, характер, темп деятельности и т. д.).

Образовательная деятельность, осуществляемая во время прогулки, включает:

- наблюдения за объектами и явлениями природы, направленные на установление разнообразных связей и зависимостей в природе, воспитание отношения к ней;

- подвижные игры и спортивные упражнения, направленные на оптимизацию режима двигательной активности и укрепление здоровья детей;

- экспериментирование с объектами неживой природы;

- сюжетно-ролевые и конструктивные игры (с песком, со снегом, с природным материалом); элементарную трудовую деятельность детей на участке детского сада;

- свободное общение воспитателя с детьми, индивидуальную работу; проведение спортивных праздников (при необходимости).

**- режимные моменты (прием пищи, подготовка ко сну и прочее);**

**Режимные моменты с детьми**

Содержание	Возраст	Режимные моменты
<b>1. Развитие игровой деятельности</b> Сюжетно-ролевые игры Подвижные игры Театрализованные игры Дидактические игры	3-7 лет вторая младшая, средняя, старшая и подг. к школе группы	В соответствии с режимом дня

<b>Содержание</b>	<b>Возраст</b>	<b>Режимные моменты</b>
<b>2 . Приобщение к элементарным общепринятым нормам и правилам взаимоотношения со сверстниками и взрослыми</b>	3-5 лет вторая младшая и средняя группы	Индивидуальная работа во время утреннего приёма (беседы, показ); Культурно-гигиенические процедуры (объяснение, напоминание); Игровая деятельность во время прогулки (объяснение, напоминание)
	5-7 лет старшая и подг. к школе группы	Индивидуальная работа во время утреннего приёма Культурно- гигиенические процедуры (напоминание); Игровая деятельность во время прогулки (напоминание); дежурство; тематические досуги. Минутка вежливости
<b>3. Формирование гендерной, семейной и гражданской принадлежности образ Я</b> Семья детский сад родная страна наша армия (со ст. гр.) наша планета (подг.гр)	3-5 лет вторая младшая и средняя группы 5-7 лет старшая и подг. к школе группы	Прогулка Самостоятельная деятельность Тематические досуги Труд (в природе, дежурство) Тематические досуги Создание коллекций Проектная деятельность Исследовательская деятельность
<b>4. Формирование патриотических чувств</b>	5-7 лет старшая и подг. к школе группы	Игра Наблюдение Упражнение
<b>5. Формирование чувства принадлежности к мировому сообществу</b>	5-7 лет старшая и подг. к школе группы	Объяснение Напоминание Наблюдение
<b>6.Формирование основ собственной безопасности ребенок и другие люди ребенок и природа ребенок дома ребенок и улица</b>	3-7 лет	Дидактические и настольно-печатные игры; Сюжетно-ролевые игры Минутка безопасности Показ, объяснение, бучение, напоминание
<b>7.Самообслуживание</b>	3-4 года вторая младшая группа	Показ, объяснение, обучение, наблюдение. Напоминание Создание ситуаций, побуждающих детей к проявлению навыков самообслуживания
	4-5 лет средняя группа	Показ, объяснение, обучение, напоминание Создание ситуаций побуждающих детей к оказанию помощи сверстнику и взрослому.
	5-7 лет старшая и подг. к школе группы	Объяснение, обучение, напоминание Дидактические и развивающие игры
<b>8.Хозяйственно-бытовой труд</b>	3-4 года вторая младшая группа	Обучение, показ, объяснение, Наблюдение. Создание ситуаций, побуждающих детей к проявлению навыков самостоятельных трудовых действий
	4-5 лет средняя группа	Обучение, показ, объяснение напоминание Дидактические и развивающие игры. Создание ситуаций, побуждающих детей к закреплению желания бережного отношения к своему руду и труду других людей
	5-7 лет старшая и подг. к школе группы	Обучение, показ, объяснение Трудовые поручения, участие в совместной со взрослым в уборке игровых уголков, участие в ремонте атрибутов для игр детей и книг. Сервировка стола. Самостоятельно раскладывать подготовленные

Содержание	Возраст	Режимные моменты
		воспитателем материалы для занятий, убирать их
<b>9.Ручной труд</b>	5-7 лет старшая и подг. к школе группы	Показ, объяснение, обучение, напоминание Дидактические и развивающие игры. Трудовые поручения, Участие со взрослым по ремонту атрибутов для игр детей, подклейке книг, Изготовление пособий для занятий, самостоятельное планирование трудовой деятельности Работа с природным материалом, бумагой, тканью. игры и игрушки своими руками.
<b>10.Формирование первичных представлений о труде взрослых</b>	3-5 лет вторая младшая и средняя группы	Дидактические игры, Сюжетно-ролевые игры, чтение, закрепление
	5-7 лет старшая и подг. к школе группы	Дидактические игры, обучение, чтение, практическая деятельность, встречи с людьми интересных профессий, создание альбомов.

#### - свободная игра

При проведении «Часа свободной игры» воспитатели большое внимание уделяют наполнению РППС, проявляют изобретательность, преобразовывают оснащённость группы в соответствии с новыми задачами. Среда является гибкой и многофункциональной, отвечает детскому интересу, позволяет детям самостоятельно выбирать виды деятельности и обустроить пространство для реализации замысла. В группах работает и меняется все пространство от игровой комнаты до приемной и даже стола воспитателя. Во время игры дети пользуются неоформленным материалом, ширмами со съёмными тканевыми кулисами, деревянными заборчиками, пластмассовыми ящиками, коробками, дощечками и т.д.

#### **Необходимые условия для игры, которая стимулирует инициативное действие:**

- для разворачивания игры нужно время;
- игровой материал должен быть многофункциональным;
- возможность трансформации пространства;
- игровая компетентность педагога. Позиции взрослого в игре могут быть разными (помощник, активный наблюдатель, партнёр);
- воспитателю (и родителям) необходимо предоставлять детям впечатления и эмоциональное обсуждение событий;
- можно использовать вспомогательные средства в других видах деятельности, способствующие развитию игры;
- баланс взаимодействия и отдельности;
- идентификация и принадлежность к какой-либо группе.

#### **Игровая компетентность педагога**

- преобразовывать игровые предметы в воображаемом плане, преодолевая стереотипы;
- создавать образы персонажей игры;
- придумывать различные взаимосвязи между участниками игры;
- придумывать и развивать сюжеты;
- преобразовывать предметно-игровую среду;
- совершать разнообразные игровые действия;
- владеть приёмами активизации игровой деятельности;
- знать разнообразные игры.

#### **Личностные качества педагога, способствующие развитию игры:**

- открытость;
- артистичность;
- эмоциональная выразительность;
- серьёзное отношение к игровой ситуации;
- чуткость и тактичность;
- соблюдение меры собственной активности.

## Педагогические позиции в игре:

### ПО возрастам

#### 1. «Равноправный игрок»:

- дает образец ролевого поведения;
- образец создания и решения проблемной ситуации («мешать играть»).

#### 2. «Помощник»:

• задает вопросы на осмысление сюжета, ролевых взаимодействий, необходимых атрибутов, организации пространства;

- подсказывает;
- предлагает материалы и обсуждает способ их использования.

#### 3. Активное «ничегонеделание»:

- наблюдает и осознает ход игры, анализирует игровую ситуацию «здесь и сейчас».

### Ситуации, когда необходимо применение педагогических позиций в игровой деятельности:

• Образец нужен тогда, когда ребёнок совсем не умеет чего-либо либо, когда игра идёт долго и воспроизводятся игровые действия по несколько раз.

• Задавать вопросы уместно тогда, когда действие началось, но появился ступор или педагог видит, что могло бы быть разнообразнее. **НО!** Вопросы всегда разрушают игру. Важно всегда предполагать, действие, которое последует после ответа на вопрос, вернёт ли детей в игру и развернёт игру в более интересное русло.

• Показывать возможности многофункционального материала тогда, когда детям не хватает атрибутов, когда не видят, что можно внести в игру, чтобы двигать сюжет, когда не изготавливают атрибуты. Т.е. всегда.

- Как узнать, когда и какая помощь нужна детям в игре? Наблюдать – активно ничего не делать.

### Что может сделать дошкольное помещение местом живой жизни?

- Право ребенка на беспорядок, риск, неопытность
- Право ребенка на богатство ощущений, развитие чувств и восприятия
- Дети разные и имеют, несмотря на сопоставимые структуры развития, различные потребности
- Творческое преобразование – функция взрослого в развивающей среде.

### - свободная деятельность детей

#### Свободная деятельность детей

Содержание	Возраст	Самостоятельная деятельность
<b>1. Развитие игровой деятельности</b> <ul style="list-style-type: none"><li>• Сюжетно-ролевые игры</li><li>• Подвижные игры</li><li>• Театрализованные игры</li><li>• Дидактические игры</li></ul>	3-7 лет вторая младшая, средняя, старшая и подг. к школе группы	Игры-экспериментирование Сюжетные самодельные игры (собственными знаниями детей на основе их опыта). Внеигровые формы: самодельность дошкольников; изобразительная деятельность; труд в природе; экспериментирование; конструирование; бытовая деятельность; наблюдение
<b>2. Приобщение к элементарным общепринятым нормам и правилам взаимоотношения со сверстниками и взрослыми</b>	3-5 лет вторая младшая и средняя группы	Игровая деятельность, дидактические игры, сюжетно-ролевые игры, самообслуживание
	5-7 лет старшая и подг. к школе группы	Игровая деятельность (игры в парах, совместные игры с несколькими партнерами, хороводные игры, игры с правилами), дидакт. игры, сюжетно-ролевые игры, дежурство, самообслуживание, подвижные, театрализованные игры, продуктивная деятельность
<b>3. Формирование семейной и гражданской принадлежности</b> <ul style="list-style-type: none"><li>• образ Я</li><li>• семья</li><li>• детский сад</li><li>• родная страна</li></ul>	3-5 лет вторая младшая и средняя группы	сюжетно-ролевая игра, дидактическая игра, настольно-печатные игры
	5-7 лет старшая и подг. к школе группы	Сюжетно-ролевая игра, дидактическая игра, настольно-печатные игры, продуктивная деятельность, дежурство

Содержание	Возраст	Самостоятельная деятельность
• наша Армия (со ст. гр.)		
• наша планета (подг.гр)		
<b>4. Формирование патриотических чувств</b>	5-7 лет старшая и подг. к школе группы	рассматривание иллюстраций, дидактическая игра, изобразительная деятельность
<b>5. Формирование чувства принадлежности к мировому сообществу</b>	5-7 лет старшая и подг. к школе группы	рассматривание иллюстраций, продуктивная деятельность, театрализация
<b>6. Формирование основ собственной безопасности</b> • ребенок и другие люди • ребенок и природа • ребенок дома • ребенок и улица	3-7 лет	Рассматривание иллюстраций Дидактическая игра Продуктивная деятельность Для самостоятельной игровой деятельности - разметка дорожковокруг детского сада, Творческие задания, Рассматривание Иллюстраций, Дидактическая игра, Продуктивная деятельность
<b>7. Самообслуживание</b>	3-4 года вторая младшая группа	Дидактическая игра Просмотр видеофильмов
	4-5 лет средняя группа	Рассказ, потешки, Напоминание Просмотр видеофильмов, Дидактические игры
	5-7 лет старшая и подг. к школе группы	Дидактические игры, рассматривание иллюстраций, сюжетно-ролевые игры
<b>8. Хозяйственно-бытовой труд</b>	3-4 года вторая младшая группа	Продуктивная деятельность, поручения, совместный труд детей
	4-5 лет средняя группа	Творческие задания, дежурство, задания, поручения совместный труд детей
	5-7 лет старшая и подг. к школе группы	Творческие задания, дежурство, задания, поручения
<b>9. Ручной труд</b>	5-7 лет старшая и подг. к школе группы	Продуктивная деятельность
<b>10. Формирование первичных представлений о труде взрослых</b>	3-5 лет вторая младшая и средняя группы	Сюжетно-ролевые игры, обыгрывание, дидактические игры. Практическая деятельность
	5-7 лет старшая и подг. к школе группы	Дидактические игры, сюжетно-ролевые игры

### Совместная деятельность в образовательных ситуациях

-перечень конкретных видов организации совместной деятельности в образовательных ситуациях, которые имеются в ДОО которые или запланированные (из ФОП стр.186 п.29.3.3.5) с указанием их воспитательного потенциала

Совместная деятельность педагогов и родителей с детьми в образовательных ситуациях	Месяц
<p><b>Обсуждение итогов летнего отдыха.</b> Презентация проекта «Как мы отдыхали и трудились летом».</p> <p><b>Цели:</b> изучение воспитательных возможностей семьи в летний период, объединение в совместную деятельность воспитывающих взрослых в контексте сопровождения ребенка в постижении им культурных практик человека.</p> <p><b>Ответственные:</b> старший воспитатель, психолог, специалисты детского сада</p>	Сентябрь

Совместная деятельность педагогов и родителей с детьми в образовательных ситуациях	Месяц
<p><b>Мастер-класс «Родной дом: строительство и убранство».</b> Цели : познакомить детей и взрослых с культурой построения и убранства русского дома, обратить внимание взрослых на те традиции, которые соблюдаются и в современном мире, являются ценностями и нормами современной семьи <i>Ответственные:</i> старший воспитатель, психолог, специалисты детского сада</p>	Октябрь
<p><b>Семейная гостиная «Мужское воспитание».</b> Цели : показать воспитывающим взрослым значение отцовского, мужского воспитания в семье; развивать сотворчество, отцов и детей; показывать образцы мужского воспитания родительской и педагогической общественности <i>Ответственные:</i> старший воспитатель, психолог, специалисты детского сада</p>	Ноябрь
<p><b>Мастер-класс «Народная игрушка».</b> Мастер-класс проводит воспитатель или специалист учреждения культуры (возможно посещение мастер-класса в музее изобразительного искусства). Цели: образование родительской общественности в рамках приобщения ребенка к культурным ценностям человека; объединение воспитательного потенциала семьи и детского сада в совместную деятельность. <i>Ответственные:</i> старший воспитатель, психолог, специалисты детского сада</p>	Декабрь
<p><b>Гостиная «Мать и дитя».</b> Цели: объединение детей и взрослых в контексте искусства; поддержка семейного воспитания. <i>Ответственные:</i> воспитатели детского сада</p>	Январь
<p><b>Совместная организация выставки-презентации в группе на тему «Праздники в моей семье» (фотографии, рисунки по темам Нового года и Рождества).</b> Рассматривание альбомов, книг, поделок, обмен впечатлениями. Цели: ознакомление с традициями семей воспитанников; способствование совместной деятельности взрослых и детей. <i>Ответственные:</i> старший воспитатель, воспитатели групп, психолог</p>	Февраль
<p><b>Работа творческой группы педагогов и родителей по подготовке семейного праздника 8 Марта.</b> <b>Цель:</b> развитие конструктивного взаимодействия воспитывающих взрослых. <i>Ответственные:</i> воспитатели, старший воспитатель, психолог</p>	Март
<p><b>Театральная мастерская «Фольклорный театр дома» (к Дню театра).</b> Цели: показать воспитательные возможности домашнего театра семьям дошкольников; предложить практически на мастерской отработать методы и способы взаимодействия с ребенком. <i>Ответственные:</i> воспитатели, психолог, старший воспитатель</p>	Апрель
<p><b>Вечер за чашкой чая с любимой выпечкой семей воспитанников.</b> Презентация результатов проекта «Секреты хлеба». Цель: передача старшими поколениями (бабушками, прабабушками) опыта культурных практик человека детям дошкольного возраста, родителям, воспитателям. <i>Ответственные:</i> руководитель СПДС, старший воспитатель</p>	Май

Организация предметно-пространственной среды

Реализация воспитательного потенциала предметно-пространственной среды может предусматривать совместную деятельность педагогов, обучающихся, других участников образовательных отношений по её созданию, поддержанию, использованию в воспитательном процессе (указываются конкретные позиции, имеющиеся в ДОО или запланированные):

-перечень конкретных позиций, имеющихся в ДОО или запланированные в соответствии с ФОП стр. 184-185

РППС в соответствии с ФОП	Наличие в ДОУ
---------------------------	---------------



1.	знаки и символы государства, региона, населенного пункта и ДОО	В каждой группе имеется центр патриотического воспитания, где имеются в свободном доступе знаки и символы государства, Самарской области, города Жигулевск и и ДОО В фойе детского сада висят портреты Президента РФ, Губернатора Самарской обл., установлен флаг России, герб РФ.
2.	компоненты среды, отражающие региональные, этнографические и другие особенности социокультурных условий, в которых находится ДОО	В каждой группе имеются компоненты среды, отражающие региональные, этнографические и другие особенности социокультурных условий, в которых находится ДОО, создан мини музей из кукол «Народные костюмы»
3.	компоненты среды, отражающие экологичность, природосообразность и безопасность	В каждой группе имеются компоненты среды, отражающие экологичность, природосообразность и безопасность
4.	компоненты среды, обеспечивающие детям возможность общения, игры и совместной деятельности	В каждой группе имеются созданы уголки, обеспечивающие детям возможность общения, игры и совместной деятельности, подобраны каротеки дидактических, сюжетно-ролевых игр
5.	компоненты среды, отражающие ценность семьи, людей разных поколений, радость общения с семьей	В каждой группе имеются компоненты среды, отражающие ценность семьи, людей разных поколений, радость общения с семьей
6.	компоненты среды, обеспечивающие ребёнку возможность познавательного развития, экспериментирования, освоения новых технологий, раскрывающие красоту знаний, необходимость научного познания, формирующие научную картину мира	В каждой группе имеются компоненты среды, обеспечивающие ребёнку возможность познавательного развития, экспериментирования, освоения новых технологий, раскрывающие красоту знаний, необходимость научного познания, формирующие научную картину мира
7.	компоненты среды, обеспечивающие ребёнку возможность посильного труда, а также отражающие ценности труда в жизни человека и государства	В каждой группе имеются компоненты среды, обеспечивающие ребёнку возможность посильного труда, а также отражающие ценности труда в жизни человека и государства
8.	компоненты среды, обеспечивающие ребёнку возможности для укрепления здоровья, раскрывающие смысл здорового образа жизни, физической культуры и спорта	В каждой группе имеются компоненты среды, обеспечивающие ребёнку возможности для укрепления здоровья, раскрывающие смысл здорового образа жизни, физической культуры и спорта
9.	компоненты среды, предоставляющие ребёнку возможность погружения в культуру России, знакомства с особенностями традиций многонационального российского народа	В каждой группе имеются компоненты среды, предоставляющие ребёнку возможность погружения в культуру России, знакомства с особенностями традиций многонационального российского народа

Вся среда ДОО должна быть гармоничной и эстетически привлекательной. При выборе материалов и игрушек для ППС необходимо ориентироваться на продукцию отечественных и территориальных производителей. Игрушки, материалы и оборудование должны соответствовать возрастным задачам воспитания детей дошкольного возраста и иметь документы, подтверждающие соответствие требованиям безопасности.

### **Социальное партнерство**

#### **- перечень конкретных позиций, имеющих в ДОО или запланированные (из ФОП стр.187 п.29.3.7) с описанием деятельности**

Процесс социализации личности ребенка осуществляется в тесном контакте с социальным окружением. Мероприятия, реализуемые в рамках социального партнерства СПДС № 10 «Снежок» с организациями социальной сферы. Социально-активная деятельность нашего детского сада предполагает постоянный поиск неординарных форм взаимодействия с социальными партнерами. Для этого в нашем детском саду разработан план мероприятий, реализуемые в рамках социального партнерства ОУ с организациями социальной сферы. Перечень мероприятий представляет конкретный

вариант вовлечения дошкольного учреждения в систему социального партнерства, который предполагает использование возможностей социума г. о. Жигулевск для создания единой образовательной системы.

Данные формы сотрудничества направлены на формирование социокультурного пространства, расширение социальных условий для успешного личностного развития дошкольников, вхождение их в социум, определение перспектив получения детьми дальнейшего образования; в их основе - межсистемная интеграция, которая помогает освоить современную эффективную технологию дошкольного образования, позволяющую достичь качественно более высоких результатов.

Реализация воспитательного потенциала социального партнерства предусматривает:

- участие представителей организаций-партнеров в проведении отдельных мероприятий (дни открытых дверей, государственные и региональные, праздники, торжественные мероприятия и тому подобное);
- участие представителей организаций-партнеров в проведении занятий в рамках дополнительного образования;
- проведение на базе организаций-партнеров различных мероприятий, событий и акций воспитательной направленности;
- реализация различных проектов воспитательной направленности, совместно разрабатываемых детьми, родителями (законными представителями) и педагогами с организациями-партнерами.

<b>Социальные партнеры</b>	
ГБУ ДПО СО «Жигулевский ресурсный центр»	
ГИБДД г. о. Жигулевск	
Дом молодежных организаций (ДМО) г. Жигулевска	
ГБОУ ООШ № 9	
ГБУ ДПО СО «Жигулевский ресурсный центр»	
МБУК МКЦ г Жигулевск МБУК МКЦ Структурное подразделение ДК «Луч» МБУК «Жигулевский ДК»	
ФГБУ Национальный парк «Самарская Лука»	
ГБУ ДПО СО «Жигулевский ресурсный центр»	
Филиал городской центральной библиотеки №5 Александровском поле	
ГБУ ДПО СО «Жигулевский ресурсный центр»	
Филиал городской центральной библиотеки №5 Александровском поле	
МБУК МКЦ г Жигулевск МБУК МКЦ Структурное подразделение ДК «Луч» МБУК «Жигулевский ДК»	
Детская городская поликлиника	
Спорткомитет г.о. Жигулевск	
Отдел образования г.о. Жигулевск	
ГБУ ДПО СО «Жигулевский ресурсный центр»	
ЧОУ ДПО «МИДПО»	

**- участие представителей организаций –партнеров в проведении отдельных мероприятий**

Сотрудничество детского сада со сторонними организациями направлено, прежде всего, на развитие учреждения, повышение его рейтинга, формирование положительного имиджа, а также, на научно-методическое сопровождение деятельности.

**- участие представителей организаций –партнеров в проведении занятий в рамках дополнительного образования и акций воспитательной направленности**

**Реализация воспитательного потенциала социального партнерства**

<b>Раздел деятельности</b>	<b>Социальные партнеры</b>	<b>Основные виды взаимодействия</b>
Социально-коммуникативное развитие	ГБУ ДПО СО «Жигулевский ресурсный центр»	Участие в окружных конкурсах и акциях
	ГИБДД г. о. Жигулевск	Участие в конкурсах по направлению «Безопасность». СПДС № 10 «Снежок» встреч с профессионалами, совместные проекты
	Дом молодежных	Волонтерские акции, совместные социальные

Раздел деятельности	Социальные партнеры	Основные виды взаимодействия
	организаций (ДМО) г. Жигулевска	проекты, социальные акции
	ГБОУ ООШ № 9	Социализация детей 5-7 лет: экскурсии, совместные проекты.
Познавательное развитие	ГБУ ДПО СО «Жигулевский ресурсный центр»	Участие в окружных конкурсах и социальных акциях («Будущие профессионалы 5+», «Юные инженеры» и т.д.)
	МБУК МКЦ г Жигулевск МБУК МКЦ Структурное подразделение ДК «Луч» МБУК «Жигулевский ДК»	Участие в окружных конкурсах
	ФГБУ Национальный парк «Самарская Лука»	Социальные экологические акции.
Речевое развитие	ГБУ ДПО СО «Жигулевский ресурсный центр»	Участие в окружных конкурсах, мастер-классах
	Филиал городской центральной библиотеки №5 Александровском поле	Участие в совместных проектах и конкурсах, встречи с интересными людьми.
Художественно-эстетическое развитие	ГБУ ДПО СО «Жигулевский ресурсный центр»	Участие в окружных конкурсах и акциях
	Филиал городской центральной библиотеки №5 Александровском поле МБУК МКЦ г Жигулевск МБУК МКЦ Структурное подразделение ДК «Луч» МБУК «Жигулевский ДК»	Совместные проекты, концерты, встречи с интересными людьми.
Физическое развитие	Детская городская поликлиника	Оздоровительная работа и профилактическая медицинская деятельность в соответствии с договором о сотрудничестве.
	Спорткомитет г.о. Жигулевск	Участие в городских соревнованиях.
Работа с родителями	Отдел образования г.о. Жигулевск	Информирование родителей посредством новостной ленты на официальном сайте
Методическое сопровождение Программы	ГБУ ДПО СО «Жигулевский ресурсный центр»	Участие в работе окружных творческих групп. Проведение профессиональной экспертизы в рамках оценки качества образования по показателю оценка качества реализуемой образовательной программы дошкольного образования.
	ЧОУ ДПО «МИДПО»	Повышение квалификации педагогов, участие в научно-практических конференциях

**- реализация различных проектов воспитательной направленности, совместно разрабатываемых детьми, родителями (законными представителями) и педагогами с организациями-партнерами.**

1. Областной Фестиваль детского и юношеского творчества «Вифлеемская звезда» от Поволжского православного ун-та и ДК «Жигулевский»;
2. Областная акция «Поздравь ветеранов» от ГБОУ ДОД ДЮ ЦСМ
3. Региональный «Фестиваль педагогических идей работников образовательных организаций, реализующих основную общеобразовательную программу дошкольного образования».

4. Конкурс художественного чтения среди воспитанников СПДС Центрального округа, реализующих ООПДО г.о. Жигулевск.
5. Окружной Конкурс изобразительного творчества для детей ОВЗ «Мир, в котором я живу» от РЦ Жигулевск.
6. Городской конкурс «Лучшая новогодняя елочная игрушка» от МБУК МКЦ КДЦ.
7. Городской конкурс частушек «Скоро вишня расцветет» в рамках фестиваля народных традиций «Жигулевская вишня» МБУК МКЦ.
8. Городской конкурс новогодних поделок и рисунков среди воспитанников ОО г. Жигулевска «Символ года» в сказках и историях».
9. Городской конкурс поделок «Пасха - весна души» от «Путь к истине».
10. Городской конкурс детских рисунков «Мой мир, труд, май».

### 3. ОРГАНИЗАЦИОННЫЙ РАЗДЕЛ

#### 3.1. Кадровое обеспечение рабочей программы воспитания

Администрация СПДС № 10 «Снежок» направляет свою работу на организацию работы профессиональных кадров и готовность педагогического коллектива к достижению целевых ориентиров программы воспитания.

Педагогический коллектив строит свою работу с учетом индивидуальных и групповых особенностей детей дошкольного возраста, в интересах которых реализуется программа (возрастных, физических, психологических, национальных и пр.)

#### Кадровое обеспечение

Наименование должности	Функционал, связанный с организацией и реализацией воспитательного процесса
<p>Руководитель детским садом Приказ Минтруда России от 19.04.2021 N 250н «Об утверждении профессионального стандарта «Руководитель образовательной организации (управление дошкольной образовательной организацией и общеобразовательной организацией)» (Зарегистрировано в Минюсте России 02.09.2021 N 64848)</p>	<ul style="list-style-type: none"> <li>- управляет воспитательной деятельностью на уровне ДОУ;</li> <li>- создает условия, позволяющие педагогическому составу реализовать воспитательную деятельность;</li> <li>- формирование мотивации педагогов к участию в разработке и реализации разнообразных образовательных и социально значимых проектов;</li> <li>- организационно-координационная работа при проведении общесадовых воспитательных мероприятий;</li> <li>- регулирование воспитательной деятельности в ДОУ;</li> <li>- контроль за исполнением управленческих решений по воспитательной деятельности в ДОУ (в том числе осуществляется через мониторинг качества организации воспитательной деятельности в ДОУ) - стимулирование активной воспитательной деятельности педагогов</li> </ul>
<p>Старший воспитатель Приказ Минтруда России от 18.10.2013 N 544н (ред. от 05.08.2016) «Об утверждении профессионального стандарта «Педагог (педагогическая деятельность в сфере дошкольного, начального общего, основного общего, среднего общего образования) (воспитатель, учитель)» (Зарегистрировано в Минюсте России 06.12.2013 N 30550)</p>	<ul style="list-style-type: none"> <li>- проводит анализ итогов воспитательной деятельности в ДОУ за учебный год;</li> <li>- планирует воспитательную деятельность в ДОУ на учебный год, включая календарный план воспитательной работы на уч. год;</li> <li>- информирование о наличии возможностей для участия педагогов в воспитательной деятельности;</li> <li>- наполнение сайта ДОУ информацией о воспитательной деятельности; - организация повышения психолого-педагогической квалификации воспитателей;</li> <li>- участие обучающихся в районных и городских, конкурсах и т.д.;</li> <li>- организационно-методическое сопровождение воспитательной деятельности педагогических инициатив;</li> <li>- создание необходимой для осуществления воспитательной деятельности инфраструктуры;</li> <li>- развитие сотрудничества с социальными партнерами;</li> </ul>

Наименование должности	Функционал, связанный с организацией и реализацией воспитательного процесса
Учитель-логопед Приказ Министерства труда и социальной защиты Российской Федерации от 13.03.2023 № 136н «Об утверждении профессионального стандарта "Педагог-дефектолог"» (Зарегистрирован 14.04.2023 № 73027)	Осуществление необходимой коррекции недостатков в физическом и (или) психическом развитии детей: - практическое усвоение лексических и грамматических средств языка; - подготовка к обучению грамоте; - развитие навыков связной речи; - расширение и систематизация знаний и представлений детей об окружающей действительности; - развитие высших психических функций (внимания, памяти, логического мышления); - развитие мелкой моторики руки; - коррекция эмоционально-волевой сферы.
Педагог-психолог Приказ Министерства труда и социальной защиты РФ от 24 июля 2015 г. N 514н «Об утверждении профессионального стандарта "Педагог-психолог (психолог в сфере образования)"»	-оказание психолого-педагогической помощи; - осуществление социологических исследований, обучающихся; - организация и проведение различных видов воспитательной работы; - подготовка предложений по поощрению обучающихся и педагогов за активное участие в воспитательном процессе. - оказание психолого-педагогической помощи; - осуществление социологических исследований, обучающихся; - подготовка предложений по поощрению обучающихся и педагогов за активное участие в воспитательном процессе; -наполнение сайта ДОО информацией о воспитательной деятельности
Помощник воспитателя	Создание социальной ситуации развития обучающихся, соответствующей специфике дошкольного возраста. Обеспечение совместно с воспитателем занятий обучающихся творчеством, трудовой деятельностью. Участие в организации работы по формированию общей культуры будущего школьника.

Подробная информация о педагогических работниках ДОО представлена на официальном сайте: <http://school9.cuso-edu.ru/vizitka/spds/>

В СПДС № 10 «Снежок» в штате работают специалисты: старший воспитатель, педагог-психолог, учитель-логопед, музыкальный руководитель, обеспечивающие психолого-педагогическое сопровождение реализации данной программы совместно с педагогами групп.

Педагогический коллектив ДОО нацелен на повышение качества образования, как в работе с детьми, так и в вопросах повышения своего профессионализма. Непрерывность профессионального развития педагогических работников ДОО обеспечивается освоением работниками дополнительных профессиональных образовательных программ профессиональной переподготовки или повышения квалификации, не реже чем каждые 3 года в образовательных организациях, имеющих лицензию на осуществление образовательной деятельности по соответствующим дополнительным профессиональным образовательным программам.

Повышение квалификационного уровня педагогов проводится на нескольких уровнях:

- **Организация методической работы в учреждении** – проведение педагогических советов, консультаций, организация малых творческих групп, организация наставнической работы с начинающими педагогами;

- **Участие в методической работе округа** – регулярное посещение открытых мероприятий по плану ГБУ ДПО СО «Жигулевский ресурсный центр», а также организация открытых мероприятий для педагогов района и города с целью распространения опыта

- **Участие в различных мероприятиях** как Центрального округа, так и регионального и всероссийского уровня

### 3.2. Нормативно-методическое обеспечение рабочей программы воспитания

### ***Нормативное обеспечение программы***

Содержание нормативно-правового и методического обеспечения как вида ресурсного обеспечения реализации программы воспитания в ДОО включает:

- Федеральный закон Российской Федерации от 29.12.2012 г. № 273-ФЗ «Об образовании в Российской Федерации»;
- Федеральный закон от 31.07.2020 г. № 304-ФЗ «О внесении изменений в Федеральный закон «Об образовании в Российской Федерации» по вопросам воспитания обучающихся;
- Федеральный государственный образовательный стандарт дошкольного образования, утвержден приказом Министерства образования и науки России от 17 октября 2013г. № 1155;
- Указ Президента Российской Федерации Путина В.В. от 07.05.2018 №204 «О национальных целях и стратегических задачах развития Российской Федерации на период до 2024 года»;
- Примерная программа воспитания, одобрена решением федерального учебно-методического объединения по общему образованию от 02 июня 2020г. № 2/20 [http://form.instrao.ru.](http://form.instrao.ru;);
- Методические рекомендации по разработке программ воспитания ФГБНУ «Институт стратегии развития образования Российской академии образования» <http://form.instrao.ru.>;
- Положение о контрольной деятельности в СПДС № 10 «Снежок» ГБОУ ООШ № 9;
- Положение о Педагогическом совете;
- Положение об общем собрании работников СПДС № 10 «Снежок» ГБОУ ООШ № 9;
- Положение о Совете родителей в СПДС № 10 «Снежок» ГБОУ ООШ № 9.
- Основная образовательная программа дошкольного образования ДОО;
- Локальные акты ДОО;
- Календарный план-график;
- Учебный план;
- Годовой план;
- Рабочие программы педагогов;
- Должностные инструкции;
- Документы, регламентирующие деятельность ДОО.

Вся документация для ознакомления представлена на официальном сайте СПДС № 10 «Снежок»: <http://school9.cuso-edu.ru/vizitka/spds/>

### ***Методическое обеспечение программы***

1. Воспитателю о воспитании детей 5-7 лет в детском саду и семье. Практическое руководство по реализации Программы воспитания. М.: ФГБНУ «Институт изучения детства, семьи и воспитания Российской академии образования», 2022. - 16 с.

- 1.1. Моделирование воспитательной работы (сентябрь).
- 1.2. Организация воспитательной работы с детьми 5-7 лет в октябре.
- 1.3. Организация воспитательной работы с детьми 5-7 лет в ноябре.
- 1.4. Организация воспитательной работы с детьми 5-7 лет декабре.
- 1.5. Организация воспитательной работы с детьми 5-7 лет январе.

### **3.3. Особые условия, обеспечивающие достижение планируемых личностных результатов в работе с детьми с ТНР**

Инклюзивное образование предполагает готовность образовательной организации обеспечить оптимальную ситуацию развития любого ребенка независимо от его индивидуальных особенностей (психофизиологических, социальных, психологических, этнокультурных, национальных, религиозных и др.).

Инклюзия является ценностной основой уклада ДОО и основанием для проектирования воспитывающих сред, деятельностей и событий.

**На уровне уклада:** инклюзивное образование – это норма для воспитания, реализующая такие социокультурные ценности, как забота, принятие, взаимоуважение, взаимопомощь, совместность, сопричастность, социальная ответственность. Эти ценности разделяются (должны разделяться) всеми участниками образовательных отношений ДОО.

**На уровне воспитывающих сред:** предметно-пространственная среда ДОО строится как максимально доступная для детей с ТНР; событийная воспитывающая среда ДОО обеспечивает

возможность включения каждого ребенка в различные формы жизни детского сообщества; рукотворная воспитывающая среда обеспечивает возможность демонстрации уникальности достижений каждого ребенка.

**На уровне общности:** формируются условия освоения социальных ролей, ответственности и самостоятельности, сопричастности к реализации целей и смыслов сообщества, приобретается опыт развития отношений между детьми, родителями, воспитателями. Детская и детско-взрослая общность в инклюзивном образовании развиваются на принципах заботы, взаимоуважения и сотрудничества в совместной деятельности.

**На уровне деятельности:** педагогическое проектирование совместной деятельности в разновозрастных группах, в малых группах детей, в детско-родительских группах обеспечивает условия освоения доступных навыков, формирует опыт работы в команде, развивает активность и ответственность каждого ребенка в социальной ситуации его развития.

**На уровне событий:** проектирование педагогами ритмов жизни, праздников и общих дел с учетом специфики социальной и культурной ситуации развития каждого ребенка обеспечивает возможность участия каждого в жизни и событиях группы, формирует личностный опыт, развивает самооценку и уверенность ребенка в своих силах. Событийная организация обеспечивает переживание ребенком опыта самостоятельности, счастья и свободы в коллективе детей и взрослых.

*Основными условиями реализации рабочей программы воспитания при инклюзивном образовании являются:*

- полноценное проживание ребенком всех этапов детства (младенческого, раннего и дошкольного возраста), обогащение (амплификация) детского развития;
- построение воспитательной деятельности с учетом индивидуальных особенностей каждого ребенка, при котором сам ребенок становится активным субъектом воспитания;
- содействие и сотрудничество детей и взрослых, признание ребенка полноценным участником (субъектом) образовательных отношений;
- формирование и поддержка инициативы детей в различных видах детской деятельности;
- активное привлечение ближайшего социального окружения к воспитанию ребенка.

### **3.ОРГАНИЗАЦИОННЫЙ РАЗДЕЛ (обязательная часть)**

#### **3.1. Организационное обеспечение образования обучающихся с ТНР**

Организационное обеспечение образования обучающихся с ТНР базируется на нормативно-правовой основе, которая определяет специальные условия дошкольного образования обучающихся этой категории.

Создание этих условий должно обеспечить реализацию не только образовательных прав самого ребенка на получение соответствующего его возможностям образования, но и реализацию прав всех остальных обучающихся, включенных наравне с ребенком с ТНР в образовательное пространство.

Поэтому помимо нормативной базы, фиксирующей права ребенка с ТНР, необходима разработка соответствующих локальных актов, обеспечивающих эффективное образование и других обучающихся.

Необходима организация системы взаимодействия и поддержки образовательной организации со стороны ПМПК, ППМС-центра, окружного и муниципального ресурсного центра по развитию инклюзивного образования, образовательных организаций, реализующих адаптированные основные образовательные программы образования обучающихся с ТНР, органов социальной защиты, органов здравоохранения, общественных организаций при недостаточном кадровом ресурсе самой образовательной организации.

Реализация данного условия позволяет обеспечить для ребенка с ТНР максимально адекватный при его особенностях развития образовательный маршрут, а также позволяет максимально полно и ресурсоемко обеспечить обучение и воспитание.

Важным компонентом этого условия является наличие разнообразных образовательных организаций (включая организации дополнительного образования) в шаговой доступности.

#### **3.2. Психолого-педагогические условия, обеспечивающие развитие ребенка с ТНР**

*Программа предполагает создание следующих психолого-педагогических условий, обеспечивающих образование ребенка с ТНР в соответствии с его особыми образовательными потребностями:*

1. Личностно-порождающее взаимодействие педагогических работников с детьми, предполагающее создание таких ситуаций, в которых каждому ребенку с ТНР предоставляется возможность выбора деятельности, партнера, средств и жизненных навыков; учитываются обусловленные структурой нарушенного речезыкового развития особенности деятельности (в т.ч. речевой), средств ее реализации, ограниченный объем личного опыта.

2. Ориентированность педагогической оценки на относительные показатели детской успешности, то есть сравнение нынешних и предыдущих достижений ребенка с ТНР, стимулирование самооценки.

3. Формирование игры как важнейшего фактора развития ребенка с ТНР, с учетом необходимости развития вербальных и невербальных компонентов развития ребенка с ТНР в разных видах игры.

4. Создание развивающей образовательной среды, способствующей физическому, социально-коммуникативному, познавательному, речевому, художественно-эстетическому развитию ребенка с ТНР и сохранению его индивидуальности.

5. Сбалансированность репродуктивной (воспроизводящей готовый образец) и продуктивной (производящей субъективно новый продукт) деятельности, то есть деятельности по освоению культурных форм и образцов и детской исследовательской, творческой деятельности; совместных и самостоятельных, подвижных и статичных форм активности с учетом особенностей развития и образовательных потребностей ребенка с ТНР.

6. Участие семьи как необходимое условие для полноценного развития ребенка дошкольного возраста с ТНР.

#### **3.3. Организация развивающей предметно-пространственной среды**

Предметно-пространственная развивающая образовательная среда (далее - ППРОС) в ДОО должна обеспечивать реализацию АОП ДО, разработанных в соответствии с Программой.

##### **3.3.1. В соответствии с ФГОС ДОО ППРОС ДОО обеспечивает и гарантирует:**

- охрану и укрепление физического и психического здоровья и эмоционального благополучия обучающихся с ТНР, проявление уважения к их человеческому достоинству, чувствам и потребностям, формирование и поддержку положительной самооценки, уверенности в собственных возможностях и



способностях, в т.ч. при взаимодействии обучающихся друг с другом и в коллективной работе;

- максимальную реализацию образовательного потенциала пространства ДОО, группы и прилегающих территорий, приспособленных для реализации образовательной программы, а также материалов, оборудования и инвентаря для развития обучающихся дошкольного возраста с ТНР в соответствии с потребностями каждого возрастного этапа, охраны и укрепления их здоровья, возможностями учета особенностей и коррекции недостатков их развития;

- построение вариативного развивающего образования, ориентированного на возможность свободного выбора детьми материалов, видов активности, участников совместной деятельности и общения как с детьми разного возраста, так и с педагогическими работниками, а также свободу в выражении своих чувств и мыслей;

- создание условий для ежедневной трудовой деятельности и мотивации непрерывного самосовершенствования и профессионального развития педагогических работников, а также содействие в определении собственных целей, личных и профессиональных потребностей и мотивов;

- открытость дошкольного образования и вовлечение родителей (законных представителей) непосредственно в образовательную деятельность, осуществление их поддержки в деле образования и воспитания обучающихся, охране и укреплении их здоровья, а также поддержки образовательных инициатив внутри семьи;

- построение образовательной деятельности на основе взаимодействия педагогических работников с детьми, ориентированного на уважение достоинства и личности, интересы и возможности каждого ребенка и учитывающего социальную ситуацию его развития и соответствующие возрастные и индивидуальные особенности (недопустимость как искусственного ускорения, так и искусственного замедления развития обучающихся).

**3.3.2. ППРОС ДОО создается педагогическими работниками для развития индивидуальности каждого ребенка с учетом его возможностей, уровня активности и интересов, поддерживая формирование его индивидуальной траектории развития.**

*Она строится на основе принципа соответствия анатомо-физиологическим особенностям обучающихся (соответствие росту, массе тела, размеру руки, дающей возможность захвата предмета).*

*Для выполнения этой задачи ППРОС является:*

- *содержательно-насыщенной и динамичной* - включает средства обучения (в т.ч. технические и информационные), материалы (в т.ч. расходные), инвентарь, игровое, спортивное и оздоровительное оборудование, которые позволяют обеспечить игровую, познавательную, исследовательскую и творческую активность, экспериментирование с материалами, доступными детям; двигательную активность, в т.ч. развитие общей и тонкой моторики обучающихся с ТНР, участие в подвижных играх и соревнованиях; эмоциональное благополучие обучающихся во взаимодействии с предметно-пространственным окружением; игрушки должны обладать динамичными свойствами - подвижность частей, возможность собрать, разобрать, возможность комбинирования деталей; возможность самовыражения обучающихся;

- *трансформируемой* - обеспечивает возможность изменений ППРОС в зависимости от образовательной ситуации, в т.ч. меняющихся интересов, мотивов и возможностей обучающихся;

- *полифункциональной* - обеспечивает возможность разнообразного использования составляющих ППРОС (например, детской мебели, матов, мягких модулей, ширм, в т.ч. природных материалов) в разных видах детской активности;

- *доступной* - обеспечивает свободный доступ обучающихся, в т.ч. обучающихся с ТНР, к играм, игрушкам, материалам, пособиям, обеспечивающим все основные виды детской активности. Все игровые материалы подбираются с учетом уровня развития его познавательных психических процессов, стимулировать познавательную и речевую деятельность обучающегося с ТНР, создавать необходимые условия для его самостоятельной, в т.ч., речевой активности;

- *безопасной* - все элементы ППРОС соответствуют требованиям по обеспечению надежности и безопасности их использования. При проектировании ППРОС учитывается целостность образовательного процесса в ДОО, в заданных ФГОС ДОО образовательных областях: социально-коммуникативной, познавательной, речевой, художественно-эстетической и физической;

- *эстетичной* - все элементы ППРОС привлекательны, так, игрушки не содержат ошибок в конструкции, способствуют формированию основ эстетического вкуса ребенка; приобщают его к миру

искусства;

**3.3.3. ППРОС в ДОО обеспечивает условия для эмоционального благополучия обучающихся с ТНР, а также для комфортной работы педагогических работников.**

### **3.4. Кадровые условия реализации Программы**

*Реализация Программы обеспечивается педагогическими, руководящими и иными работниками, имеющими профессиональную подготовку, соответствующую:*

- квалификационным требованиям, установленным в Едином квалификационном справочнике должностей руководителей, специалистов и служащих, раздел «Квалификационные характеристики должностей работников образования», утвержденном приказом Министерства здравоохранения и социального развития РФ от 26.08.2010 г. № 761н (зарегистрирован Министерством юстиции РФ 06.10.2010 г., регистрационный № 18638) с изменениями, внесенными приказом Министерства здравоохранения и социального развития РФ от 31.05.2011 г. № 448н (зарегистрирован Министерством юстиции РФ 01.07.2011 г., регистрационный № 21240),

в профессиональных стандартах

- «Педагог (педагогическая деятельность в сфере дошкольного, начального общего, основного общего, среднего общего образования) (воспитатель, учитель)», утвержденном приказом Министерства труда и социальной защиты РФ от 18.10.2013 г. № 544н (зарегистрирован Министерством юстиции РФ 06.12.2013 г., регистрационный № 30550) с изменениями, внесенными приказами Министерства труда и социальной защиты РФ от 05.08.2016 г. № 422н (зарегистрирован Министерством юстиции РФ 23.08.2016 г., регистрационный № 43326),

- «Педагог-психолог (психолог в сфере образования)», утвержденном приказом Министерства труда и социальной защиты РФ от 24.07.2015 г. № 514н (зарегистрирован Министерством юстиции РФ 18.08.2015 г., регистрационный № 38575);

### **3.5. Финансовые условия (ФАОП ДО, п 53.2, стр. 736)**

В объем финансового обеспечения реализации Программы включаются затраты на оплату труда педагогических работников с учетом специальных условий получения образования обучающимися с ТНР (части 2, 3 статьи 99 Федерального закона от 29 декабря 2012 г. N 273-ФЗ "Об образовании в Российской Федерации" (Собрание законодательства Российской Федерации, 2012, N 59, ст. 7598; 2022, N 29, ст. 5262).

Финансовое обеспечение реализации адаптированной образовательной программы дошкольного образования, разработанной для детей с тяжелыми нарушениями речи осуществляется в соответствии с потребностями Организации на осуществление всех необходимых расходов на обеспечение конституционного права на бесплатное и общедоступное дошкольное образование с учетом направленности группы, режима пребывания детей в группе, возрастом обучающихся и прочими особенностями реализации Программы.

Объем финансового обеспечения реализации Программы определяется исходя из Требований к условиям реализации Программы ФГОС ДО, достаточен и необходим для осуществления Организацией:

– расходов на оплату труда работников, реализующих Программу для детей с тяжелыми нарушениями речи в количестве, необходимом для качественного педагогического сопровождения указанной категории детей.

– расходов на средства обучения, включая средства обучения необходимые для организации реализации адаптированной образовательной программы для детей с тяжелыми нарушениями речи, соответствующие материалы, в том числе приобретение учебных изданий в бумажном и электронном виде, дидактических материалов, аудио- и видео-материалов, средств обучения, в том числе, материалов, оборудования, спецодежды, игр и игрушек, электронных образовательных ресурсов, необходимых для организации всех видов образовательной деятельности и создания развивающей предметно-пространственной среды (в том числе специальных для детей с ОВЗ и детей-инвалидов), приобретения обновляемых образовательных ресурсов, в том числе, расходных материалов, подписки на актуализацию электронных ресурсов, пополнение комплекта средств обучения и подписки на техническое сопровождение деятельности средств обучения, спортивного, оздоровительного оборудования, инвентаря, оплату услуг связи, в том числе расходов, связанных с подключением к информационной сети Интернет;

- расходов, связанных с дополнительным профессиональным образованием педагогических работников по профилю их педагогической деятельности;
- иных расходов, связанных с реализацией Программы, в том числе необходимых для организации деятельности Организации по реализации программы (включая приобретение услуг, в том числе коммунальных)

Финансовое обеспечение реализации Программы в дошкольной образовательной организации осуществляется исходя из нормативных затрат на основе государственного (муниципального) задания учредителя на оказание государственных (муниципальных) услуг по реализации Программы в соответствии с требованиями федерального государственного образовательного стандарта дошкольного и направленности образовательных программ с учётом форм обучения в соответствии с ведомственным перечнем услуг. Показатели, характеризующие выполнение государственного (муниципального) задания учредителя на оказание государственных (муниципальных) услуг по реализации Программы, учитывают требования ФГОС ДО к условиям реализации Программы, а также особенности реализации Программы в отношении детей с тяжёлыми нарушениями речи.

В соответствии с требованиями ФГОС ДО при расчёте нормативных затрат на оказание услуг по реализации Программы учитывают потребности в рабочем времени педагогических работников организаций на выполнение всех видов работ в рамках реализации Программы, а также расходы на создание соответствующей развивающей предметно-пространственной среды, в том числе расходы на приобретение средств обучения, учебных пособий.

При определении нормативных затрат на реализацию адаптированной для детей с тяжёлыми нарушениями речи образовательной программы дошкольного образования необходимо учитывать следующие потребности в дополнительном финансовом обеспечении при ее реализации:

- необходимость увеличения относительной (доля ставки) нагрузки на воспитателей компенсирующих групп для детей с тяжёлыми нарушениями речи, в связи с тем, что приказ Минобрнауки России от 22.12.2014 № 1601 воспитателям, непосредственно осуществляющим обучение, воспитание, присмотр и уход за обучающимися с ограниченными возможностями здоровья, установлена норма часов педагогической работы в неделю за ставку заработной платы в размере 25 часов.

- необходимость привлечения дополнительных педагогических работников для сопровождения детей с тяжёлыми нарушениями речи в количестве одного учителя-логопеда на группу компенсирующей направленности.

- необходимость уменьшения числа детей в компенсирующих группах:

- для детей с тяжёлыми нарушениями речи в возрасте старше 3-х лет – до 10 человек;

- для детей с фонетико-фонематическими нарушениями речи в возрасте старше 3-х лет – до 12 человек;

- необходимость приобретения дополнительных средств обучения, в которых нуждаются дети с тяжёлыми нарушениями речи при освоении адаптированной образовательной программы.

Дополнительно, в случае если установлены надбавок к оплате труда для педагогических работников, непосредственно осуществляющих обучение, воспитание, присмотр и уход за обучающимися с ограниченными возможностями здоровья, возникает потребность в увеличении средней заработной платы для указанных педагогических работников.

В соответствии с общими требованиями к определению нормативных затрат на оказание государственных (муниципальных) услуг в сфере образования, науки и молодежной политики, применяемых при расчете объема субсидии на финансовое обеспечение выполнения государственного (муниципального) задания на оказание государственных (муниципальных) услуг (выполнения работ) государственным (муниципальным) учреждением, утвержденными Приказом Министерства Просвещения РФ от 31 июля 2020 года № 373 «Об утверждении Порядка организации и осуществления образовательной деятельности по основным общеобразовательным программам - образовательным программам дошкольного образования» (с изменениями на 1 декабря 2022 года), при расчете нормативных затрат на оказание государственных (муниципальных) услуг лицам с ограниченными возможностями здоровья, детям-инвалидам, инвалидам в соответствии с индивидуальной программой реабилитации инвалида и лицам со специальными потребностями применяются повышающие коэффициенты, учитывающие специфику организации предоставления государственных (муниципальных) услуги указанной категории потребителей. Таким образом, расчет нормативных затрат на реализацию адаптированной образовательной про-

граммы для детей с тяжелыми нарушениями речи осуществляется посредством применения повышающих коэффициентов к нормативным затратам на оказание услуг по реализации основных общеобразовательных программ дошкольного образования.

**Объем финансового обеспечения реализации** Программы на уровне Организации осуществляется в пределах объемов средств на текущий финансовый год и используется для осуществления расходов, необходимых для реализации Программы, в том числе оплаты труда всех категорий персонала, участвующего в ее реализации, приобретения средств обучения, обеспечения дополнительного профессионального образования педагогических работников и организации функционирования Организации.

**Порядок, размеры и условия оплаты труда отдельных категорий работников организации, в том числе распределения стимулирующих выплат,** определяются в локальных правовых актах Организации и (или) в коллективных договорах. В локальных правовых актах о стимулирующих выплатах, в том числе, определяются критерии и показатели результативности и качества, разработанные в соответствии с требованиями ФГОС ДО к условиям реализации Программы. В распределении стимулирующей части фонда оплаты труда предусматривается участие органов самоуправления Организации.

### **3.6. Материально-технические условия (ФАОП ДО, п 53.3, стр. 736)**

Материально-технические условия реализации ФАОП ДО для обучающихся с ОВЗ обеспечивают возможность достижения обучающимися в установленных во ФГОС ДО результатов освоения адаптированной образовательной программы дошкольного образования.

В ДОО созданы материально-технические условия, обеспечивающие (ФОП ДО, п. 32.1):

- 1) возможность достижения обучающимися планируемых результатов освоения программы;
- 2) выполнение ДОО требований санитарно-эпидемиологических правил и гигиенических нормативов, содержащихся в

➤ Постановления Главного государственного санитарного врача РФ от 28.09.2020 года N 28 СП 2.4.3648-20 «Санитарно-эпидемиологические требования к организациям воспитания и обучения, отдыха и оздоровления детей и молодежи»,

Постановления Главного государственного санитарного врача РФ от 28.01.2021 г. № 2 СанПиН 1.2.3685-21 "Гигиенические нормативы и требования к обеспечению безопасности и(или)безвредности для человека факторов среды обитания".

- к условиям размещения организаций, осуществляющих образовательную деятельность;
- оборудованию и содержанию территории;
- помещениям, их оборудованию и содержанию;
- естественному и искусственному освещению помещений;
- отоплению и вентиляции;
- водоснабжению и канализации;
- организации питания;
- медицинскому обеспечению;
- приему детей в организации, осуществляющих образовательную деятельность;
- организации режима дня;
- организации физического воспитания;
- личной гигиене персонала;

3) выполнение ДОО требований пожарной безопасности и электробезопасности;

4) выполнение ДОО требований по охране здоровья обучающихся и охране труда работников ДОО;

5) возможность для беспрепятственного доступа обучающихся с ОВЗ, в том числе детей-инвалидов к объектам инфраструктуры ДОО.

**Материально-техническое обеспечение программы, обеспеченность методическими материалами и средствами обучения и воспитания (часть, формируемая участниками образовательных отношений)**

Материально-технические условия, обеспечивающие реализацию Программы, соответствуют санитарно-эпидемиологическим правилам и нормативам..

Все кабинеты имеют необходимое оборудование, материально – техническая база ДОО, обеспечивающая образовательную деятельность, имеется и соответствующего качества. Групповые помещения и кабинеты специалистов оснащены детской мебелью.

Развивающая предметно – пространственная среда в ДОО соответствует требованиям ФГОС дошкольного образования. Оснащенность помещений дошкольной образовательной организации развивающей предметно-пространственной средой обеспечивает оптимальную реализацию образовательного потенциала пространства дошкольной образовательной организации, пространства группы, пространства территории детского сада, материалов, оборудования и инвентаря для развития детей дошкольного возраста в соответствии с особенностями каждого возрастного этапа, охраны и укрепления их здоровья, учёта особенностей детей.

В дошкольной образовательной организации имеется современная информационно–техническая база: электронная почта, доступ к сети Интернет, технические средства обучения, музыкальный центр, магнитофоны, МФУ, принтер. В ДОО имеются ноутбуки, проекторы, экраны дающие возможность выполнения современных требований по делопроизводству, документообороту, организации педагогической деятельности. Разносторонне используются возможности мультимедиа и слайд проектирования. Создан официальный сайт дошкольной образовательной организации.

### **Обеспеченность образовательного процесса техническими средствами обучения.**

Оборудование групповых помещений, кабинетов специалистов, медицинского кабинета, музыкального зала, игры, игрушки и дидактический материал подобраны в соответствии с реализуемой в ДОО адаптированной образовательной программе ДО требованиями СанПиН и возрастными особенностями контингента обучающихся.

Оснащенность помещений дошкольной образовательной организации развивающей предметно-пространственной средой обеспечивает оптимальную реализацию образовательного потенциала пространства дошкольной образовательной организации, пространства группы, пространства территории детского сада, материалов, оборудования и инвентаря для развития детей дошкольного возраста в соответствии с особенностями каждого возрастного этапа, охраны и укрепления их здоровья, учёта особенностей детей. Деятельность педагогов ДОО ведется с использованием традиционных и современных методических материалов: разнообразные развивающие игры и игровые пособия, конструкторы, лабораторные наборы для практических работ по знакомству с окружающим миром и наборы для детского творчества, рабочие тетради на печатной основе и атласы, магнитные плакаты и слайд-альбомы, обучающее видео и обучающие телепрограммы, развивающие компьютерные игры и электронные наглядные средства обучения, интегрированные творческие среды, мультимедийные презентации, развивающие дошкольной образовательной организации имеется современная информационно–техническая база: электронная почта, доступ к сети Интернет с помощью флеш – модем, технические средства обучения, музыкальный центр, магнитофоны, телевизоры, принтер. В ДОО имеются ноутбуки, проектор, экран дающие возможность выполнения современных требований по делопроизводству, документообороту, организации педагогической деятельности. Разносторонне используются возможности мультимедиа и слайд проектирования. Создан собственный сайт дошкольной образовательной организации. Программой предусмотрено также использование Организацией обновляемых образовательных ресурсов, в т. ч. расходных материалов, подписки на актуализацию электронных ресурсов, техническое и мультимедийное сопровождение деятельности средств обучения и воспитания, спортивного, музыкального, оздоровительного оборудования, услуг связи, в т. ч. информационно-телекоммуникационной сети Интернет.

### **3.7. Режим и распорядок дня**

Режим дня предусматривает рациональное чередование отрезков сна и бодрствования в соответствии с физиологическими обоснованиями, обеспечивает хорошее самочувствие и активность ребёнка, предупреждает утомляемость и перевозбуждение.

Режим и распорядок дня устанавливаются с учётом требований СанПиН 1.2.3685-21, условий реализации программы ДОО, потребностей участников образовательных отношений.

*Основными компонентами режима в ДОО являются:* сон, пребывание на открытом воздухе (прогулка), образовательная деятельность, игровая деятельность и отдых по собственному выбору (самостоятельная деятельность), прием пищи, личная гигиена. Содержание и длительность каждого

компонента, а также их роль в определенные возрастные периоды закономерно изменяются, приобретая новые характерные черты и особенности.

Дети, соблюдающие режим дня, более уравновешены и работоспособны, у них постепенно вырабатываются определенные биоритмы, система условных рефлексов, что помогает организму ребёнка физиологически переключаться между теми или иными видами деятельности, своевременно подготавливаться к каждому этапу: приему пищи, прогулке, занятиям, отдыху. Нарушение режима отрицательно сказывается на нервной системе детей: они становятся вялыми или, наоборот, возбужденными, начинают капризничать, теряют аппетит, плохо засыпают и спят беспокойно.

Приучение детей выполнять режим дня осуществляется с раннего возраста, когда легче всего вырабатывается привычка к организованности и порядку, активной деятельности и правильному отдыху с максимальным проведением его на свежем воздухе. Эта работа проводится постепенно, последовательно и ежедневно.

*Режим дня гибкий*, однако неизменными остаются время приема пищи, интервалы между приемами пищи, обеспечение необходимой длительности суточного сна, время отхода ко сну; проведение ежедневной прогулки.

*При организации режима предусмотрено оптимальное чередование самостоятельной детской деятельности и организованных форм работы с детьми, коллективных и индивидуальных игр, достаточная двигательная активность ребёнка в течение дня, обеспечивать сочетание умственной и физической нагрузки.*

Время образовательной деятельности организуется таким образом, чтобы вначале проводились наиболее насыщенные по содержанию виды деятельности, связанные с умственной активностью детей, максимальной их произвольностью, а затем творческие виды деятельности в чередовании с музыкальной и физической активностью.

*Продолжительность дневной суммарной образовательной нагрузки для детей дошкольного возраста, условия организации образовательного процесса соответствуют требованиям, предусмотренным СанПиН 1.2.3685-21 и СП 2.4.3648-20.*

Режим дня строится с учётом сезонных изменений. В тёплый период года увеличивается ежедневная длительность пребывания детей на свежем воздухе, образовательная деятельность переносится на прогулку (при наличии условий).

Согласно СанПиН 1.2.3685-21 при температуре воздуха ниже минус 15°C и скорости ветра более 7 м/с продолжительность прогулки для детей до 7 лет сокращают. При осуществлении режимных моментов необходимо учитывать также индивидуальные особенности ребёнка (длительность сна, вкусовые предпочтения, характер, темп деятельности и так далее).

Согласно пункту 2.10 СП 2.4.3648-20 в ДОО соблюдаются следующие требования к организации образовательного процесса и режима дня:

- режим двигательной активности детей в течение дня организуется с учётом возрастных особенностей и состояния здоровья;

- при организации образовательной деятельности предусматривается введение в режим дня физкультминуток во время занятий, гимнастики для глаз, обеспечивается контроль за осанкой, в т.ч., во время письма, рисования и использования электронных средств обучения;

- физкультурные, физкультурно-оздоровительные мероприятия, массовые спортивные мероприятия, туристские походы, спортивные соревнования организуются с учётом возраста, физической подготовленности и состояния здоровья детей. ДОО обеспечивает присутствие медицинских работников на спортивных соревнованиях и на занятиях в плавательных бассейнах;

- возможность проведения занятий физической культурой и спортом на открытом воздухе, а также подвижных игр, определяется по совокупности показателей метеорологических условий (температуры, относительной влажности и скорости движения воздуха) по климатическим зонам. В дождливые, ветреные и морозные дни занятия физической культурой должны проводиться в зале.

**Режим дня СПДС № 10 «Снежок» на сентябрь 2024 г - май 2025 г**

Возрастная группа/режимные моменты	1 младшая группа (2-3лет)			Средняя группа (3-4 лет)			разновозрастная группа (старшая-подготовительная) (5-7 лет)		
	лит	начало	кончание	лит	начало	кончание	лит	начало	кончание
Утренний приём, осмотр, самостоятельная деятельность, свободная игра	:00	:07	:00	:00	:00	:00	:00	:00	:00
Утренняя гимнастика	:10	:08	:10	:10	:00	:10	:10	:00	:10
Завтрак (подготовка к завтраку, КГН, дежурство)	:30	:08	:40	:30	:10	:40	:30	:10	:40
Утренний круг	:10	:08	:50	:05	:40	:45	:05	:40	:45
Игры, подготовка к занятиям	:10	:08	:00	:05	:45	:50	:05	:45	:50
Занятия в игровой форме (по подгруппам у детей раннего возраста), активное бодрствование детей (игры, предметная деятельность), занятия со специалистами	:50	:09	:50	:10	:50	0:00	:30	:50	0:20
Продолжительность дневной суммарной образовательной нагрузки, не более	20 мин. (2x10 мин.)			4-5 л 40 мин. (2x20 мин.)			5-6 л 50 мин. или 75 мин. при организации 1 занятия последнего сна (3x25 мин.)		-7 л 0 мин. (3x30 мин.)
Второй завтрак (подготовка ко второму завтраку, КГН, дежурство)	:10	:09	0:00	:10	0:00	0:10	:10	0:20	0:30
Подготовка к прогулке, КГН, прогулка с подвижными играми и спортивными упражнениями	:40	0:00	1:40	:40	0:10	1:50	:30	0:30	2:00
Длительность 1 прогулки	1 ч. 40 мин.			1 ч. 40 мин.			1 ч. 30 мин.		
Возвращение с прогулки, КГН, игры	:20	1:30	1:50	:20	1:50	2:10	:10	2:00	2:10
Обед (подготовка к обеду, КГН, дежурство)	:30	1:50	2:20	:30	2:10	2:40	:30	2:10	2:40
Подготовка ко сну, КГН, чтение перед сном, дневной сон	:00	2:20	5:20	:30	2:40	5:10	:30	2:40	5:10
Длительность сна	3 часа			2 ч. 30 мин			2 ч. 30 мин		
Постепенный подъем, КГН, профилактические физкультурно-оздоровительные процедуры	:10	5:20	5:30	:10	5:10	5:20	:10	5:10	5:20
Занятия в игровой форме (по подгруппам у детей раннего возраста), занятия по дополнительному образованию (студии, кружки, секции и т.п.); самостоятельная деятельность детей, игры, разновозрастные общения, индивидуальная образовательная деятельность со специалистами	:25	5:30	5:55	:40	5:20	6:00	:50	5:20	6:10

Возрастная группа/режимные моменты	1 младшая группа (2-3лет)			Средняя группа (3-4 лет)			разновозрастная группа (старшая-подготовительная) (5-7 лет)		
	лит	начало	окончание	лит	начало	окончание	лит	начало	окончание
Уплотненный полдник с включением блюд ужина <i>(подготовка к уплотненному полднику с включением блюд ужина, КГН)</i>	:25	5:55	6:20	:20	6:00	6:20	:20	6:10	6:30
Самостоятельная деятельность детей, игры, разновозрастные общения, индивидуальная образовательная деятельность со специалистами	:30	6:20	6:50	:30	6:20	6:50	:25	6:30	6:55
Вечерний круг	:10	6:50	7:00	:10	6:50	7:00	:05	6:55	7:00
Подготовка к прогулке (КГН), прогулка	:30	7:00	8:30	:30	7:00	8:30	:30	7:00	8:30
<i>Длительность 2 прогулки</i>	<i>1 ч. 30 мин.</i>			<i>1 ч. 30 мин.</i>			<i>1 ч. 30 мин.</i>		
Возвращение с прогулки, самостоятельные игры, уход детей домой	:30	8:30	9:00	:30	8:30	9:00	:30	8:30	9:00
<b>Общий подсчет времени</b>									
<i>Максимальный объем недельной образовательной нагрузки</i>	<i>не более 1ч.40мин</i>			<i>3ч. 20мин.</i>			<i>5ч.25мин.</i>		<i>ч.30мин</i>
<i>На прогулку, не менее</i>	<i>3 часа/день</i>			<i>3 часа/день</i>			<i>3 часа/день</i>		
<i>На сон, не менее КГН</i>	<i>3 часа</i>			<i>2 часа 30 мин</i>			<i>2 часа 30 мин</i>		
	<i>не менее 3 ч</i>			<i>не менее 3 ч</i>			<i>не менее 3 ч</i>		

\*Режим дня и организация воспитательно-образовательного процесса, разработаны в соответствии с требованиями СанПиН 1.2.3685-21 от 01.03.2021

\*\* Продолжительность прогулки зависит от климатических и погодных условий, ежедневная прогулка проводится не менее 3 часов

#### Режим дня СПДС № 10 «Снежок» на июнь 2025 г - август 2025 г

Возрастная группа/режимные моменты	1 младшая группа (2-3лет)			Средняя группа (3-4 лет)			разновозрастная группа (старшая-подготовительная) (5-7 лет)		
	длит	начало	окончание	длит	начало	окончание	длит	начало	окончание
Утренний приём, осмотр, самостоятельная деятельность, свободная игра	1:00	7:00	8:00	1:00	7:00	8:00	1:00	7:00	8:00
Утренняя гимнастика	0:10	8:00	8:10	0:10	8:00	8:10	0:10	8:00	8:10
Подготовка к завтраку, завтрак, дежурство	0:30	8:10	8:40	0:30	8:10	8:40	0:30	8:10	8:40
Утренний круг	0:10	8:40	8:50	0:05	8:40	8:45	0:05	8:40	8:45
Подготовка к занятиям	0:10	8:50	9:00	0:05	8:45	8:50	0:05	8:45	8:50
Занятия в игровой форме по подгруппам,	0:50	9:00	9:50	1:10	8:50	10:00	1:30	8:50	10:20



кружки, занятия со специалистами									
Второй завтрак	0:10	9:50	10:00	0:10	10:00	10:10	0:10	10:20	10:30
Подготовка к прогулке, прогулка с подвижными играми и спортивными упражнениями	1:30	10:00	11:30	1:35	10:10	11:45	1:30	10:30	12:00
Возвращение с прогулки, игры, занятия	0:20	11:30	11:50	0:20	11:45	12:05	0:10	12:00	12:10
Подготовка к обеду, обед, дежурство	0:30	11:50	12:20	0:30	12:05	12:35	0:30	12:10	12:40
Подготовка ко сну, чтение перед сном, дневной сон	3:00	12:20	15:20	2:35	12:35	15:10	2:30	12:40	15:10
Постепенный подъем, профилактические физкультурно-оздоровительные процедуры	0:10	15:20	15:30	0:10	15:10	15:20	0:10	15:10	15:20
Самостоятельная деятельность детей, игры, разновозрастные общения	0:25	15:30	15:55	0:40	15:20	16:00	0:50	15:20	16:10
Подготовка к полднику, полдник с включением блюд ужина	0:25	15:55	16:20	0:20	16:00	16:20	0:20	16:10	16:30
Вечерний круг	0:10	16:20	16:30	0:10	16:20	16:30	0:10	16:30	16:40
Подготовка к прогулке, прогулка, уход домой	2:30	16:30	19:00	2:30	16:30	19:00	2:20	16:40	19:00

### ***Гибкий учебный план СПДС № 10 «Снежок»***

Учебный план - документ, который определяет перечень, трудоемкость, последовательность и распределение по периодам обучения освоение содержания образовательной программы дошкольного образования; периодов СПДС № 10 «Снежок» мониторинговых исследований, по оценке качества реализации образовательной программы.

Учебный план образовательной программы формируется в соответствии с:

- Федеральным Законом от 29.12.2012 № 273-ФЗ «Об образовании в Российской Федерации»;
- Федеральным государственным образовательным стандартом дошкольного образования, утверждённый приказом Министерства образования и науки РФ от 17 октября 2013 г. № 1155;
- Приказом Министерства просвещения Российской Федерации от 31 июля 2020 года N 373 «Об утверждении Порядка организации и осуществления образовательной деятельности по основным общеобразовательным программам - образовательным программам дошкольного образования».
- Учебный план является частью Программы, реализуемой в группах общеразвивающей направленности, разрабатываемой образовательным учреждением самостоятельно на основании ФГОС ДО, и с учетом Примерной программы.

*Дополнительные характеристики учебного плана.*

В целях реализации основной части образовательной программы для обеспечения построения образовательного процесса с учётом индивидуальных особенностей и личных интересов воспитанников, в соответствии с учебным планом образовательной Программы образовательная организация осуществляет деление группы на подгруппы. Список воспитанников в подгруппах закрепляется решением Педагогического совета СПДС № 10 «Снежок» на основании решения рабочего совещания (психолого-медико-педагогического консилиума).

Для развития потенциала обучающихся могут разрабатываться с участием родителей (законных представителей) индивидуальные программы (планы) психолого-педагогического сопровождения.

Учебная нагрузка педагогических работников определяется в соответствии с приказом Министерства образования и науки Российской Федерации от 22.12.2014 № 1601 «О продолжительности рабочего времени (нормах часов педагогической работы за ставку заработной платы) педагогических работников и о порядке определения учебной нагрузки педагогических работников, оговариваемой в трудовом договоре» (в действующей редакции) на основании учебного плана образовательной Программы и рабочих программ педагогов.

*Режим реализации учебного плана.*

Образовательная программа реализуется в режиме пятидневной рабочей недели, учебный план составлен с учётом рабочих недель и количества рабочих дней по триместрам. С учетом начала учебного года в СПДС № 10 «Снежок» с 01 сентября, учебный план Программы предусматривает следующее распределение по триместрам.

**Учебный план организации образовательной деятельности –занятий и режимных процессов  
СПДС № 10 «Снежок» с сентября 2024 по май 2025 год**

ОО/ Вид деятельности		возраст									
		2-3 года		3-4 года		4-5 лет		5-6 лет		6-7 лет	
		Зан.в нед.	Ми н/не д	Зан.в нед.	Ми н/не д.	Зан.в нед.	Мин/ нед.	Зан.в нед.	Ми н/н ед.	Зан.в нед.	Мин/не д.
<b>Социально-коммуникативное развитие</b>											
Социальные отношения		-	-	Ежедневно, через взаимодействие взрослого с детьми в различных видах деятельности							
		-	-	1 раз/нед. организуется как культурная практика							
Формирование основ гражданственности и патриотизма		1з./1н.	10	1з./2н	7,5	1з./2н	10	1з./2н	12,5	1з./2н	15
Трудовое воспитание		-	-	Ежедневно, через взаимодействие взрослого с детьми в различных видах деятельности, в т.ч в РП							
Формирование безопасного поведения		-	-								
<i>Формирование безопасного поведения при угрозе и возникновении чрезвычайных ситуаций террористического характера*</i>		-	-	-	-	-	-	1з./2н.	12,5	1з./2н.	15
<i>Основы финансовой грамотности*</i>		-	-	-	-	-	-	1р в месяц через взаимодействие взрослого с детьми в РП			
<b>Познавательное развитие</b>											
Сенсорные эталоны и познавательные действия		1з./2н.	5	1з./2н.	7,5	1з./2н	10	1з./1н.	25	1з./1н	30
Математические представления		1з./2н.	5	1з./2н.	7,5	1з./2н	10	1з./1н.	25	1з./1н	30
Окружающий мир		1з./2н.	5	1з./2н.	7,5	1з./2н	10	1з./2н.	12,5	1з./2н	15
Природа		1з./2н.	5	1з./2н.	7,5	1з./2н	10	1з./2н.	12,5	1з./2н	15
<b>Речевое развитие</b>											
Развитие и формирование словаря, звуковая культура речи, грамматический строй речи, связная речь		1з./1н.	10	1з./1н.	15	1з./2н	10	2з./1н.	50	3з./1н	90
Подготовка к обучению грамоте		-	-			1з./2н	10	1з./1н.	25	1з./1н	30
Интерес к художественной литературе		Ежедневно, через взаимодействие взрослого с детьми в различных видах деятельности, в т.ч в РП									
		-	-	1 раз/неделя организуется как культурная практика							
<b>Художественно-эстетическое развитие</b>											
Приобщение к искусству		-	Ежедневно, через взаимодействие взрослого с детьми в различных видах деятельности								
Изобразительная деятельность: - рисование/предметное рисование		1з./2н.	5	1з./2н.	7,5	1з./2н	10	1з./2н.	12,5	1з./2н	15
-лепка		1з./2н.	5	1з./2н.	7,5	1з./2н	10	1з./2н.	12,5	1з./2н	15
-аппликация		-	-	0,5з./2н.	3,25	1з./2н	10	1з./2н.	12,5	1з./2н	15

ОО/ Вид деятельности	возраст										
	2-3 года		3-4 года		4-5 лет		5-6 лет		6-7 лет		
	Зан.в нед.	Ми н/не д	Зан.в нед.	Ми н/не д.	Зан.в нед.	Мин/ нед.	Зан.в нед.	Ми н/н ед.	Зан.в нед.	Мин/не д.	
-народное декоративно-прикладное искусство	-	-	0,5з./2н.	3,25	1з./2н	10	1з./4н.	6,25	1з./4н	7,5	
-прикладное творчество	-	-	-	-	-	-	1з./4н.	6,25	1з./4н	7,5	
Конструктивная деятельность	1 раз/нед. РП										
Музыкальная деятельность	2з./1н.	20	2з./1н.	30	2з./1н	40	2з./1н.	50	2з./1н	60	
Театрализованная деятельность	-	Реализуется в совместной деятельности, с в РП, в самостоятельной деятельности									
Культурно-досуговая деятельность	-	1 раз/нед. РП									
<b>Физическое развитие</b>											
Физическая культура (основная гимнастика, общеразвивающие упражнения, спортивные игры и упражнения) <i>в помещении</i>	3з./1н	30	3з./1н	45	2з./1н	40	2з./1н	50	2з./1н	60	
Физическая культура (основная гимнастика, общеразвивающие упражнения, спортивные игры и упражнения) <i>на улице</i>	-	-	-	-	1з./1н	20	1з./1н	25	1з./1н	30	
Подвижные игры	Ежедневно на прогулке										
Формирование основ здорового образа жизни	Ежедневно, через взаимодействие взрослого с детьми в РП										
Активный отдых	-	-	-	-	в качестве зрителей		2 раза в год организуется в режимных моментах				
- физкультурные праздники	-	-	1-2р/1м организуется в режимных моментах								
- физкультурный досуг	-	-	1 р. в 3 мес. организуется в режимных моментах								
- Дни здоровья	-	-	1 раз/нед. организуется в режимных моментах								
<i>Туризм*</i>	-	-	-	-	-	-	1 раз/нед. организуется в режимных моментах				
<i>Объем образовательной деятельности</i>	<b>10</b>	<b>100</b>	<b>10</b>	<b>150</b>	<b>10</b>	<b>200</b>	<b>14</b>	<b>350</b>	<b>15</b>	<b>450</b>	
<i>Продолжительность недельной суммарной образовательной нагрузки для детей дошкольного возраста, не более</i>	<b>10</b>	<b>100</b>	<b>10</b>	<b>150</b>	<b>10</b>	<b>200</b>	<b>15</b>	<b>375</b>	<b>15</b>	<b>450</b>	

\*-деятельность в рамках части формируемой участниками образовательных отношений


### 3.8. Календарный план воспитательной работы


Календарный план воспитательной работы составлен в соответствии с федеральным календарным планом воспитательной работы и рабочей программой воспитания ДОО.


В нем учтен примерный перечень основных государственных и народных праздников, памятных дат.


Календарный план воспитательной работы с детьми от 2 до 7 лет

#### Матрица воспитательных событий


дата	Мероприятие/ проект/ событие	возр аст	Мероприятия и наполнение РППС		
			Для детей	Для родителей	для педагогов
<b>Родина, патриотическое познание, основы гражданской идентичности</b>					
03.09	День окончания Второй мировой войны, День солидарности в борьбе с терроризмом;	5-7	Беседы с воспитанниками «Что такое терроризм?»; «День солидарности в борьбе с терроризмом»; «Встреча с незнакомцем» Мультимедийная презентация «День солидарности в борьбе с терроризмом» Просмотр мультфильма «Зина, Кеша и террористы»	Консультация для родителей «Внимание терроризм!» Информация для родителей «Безопасность ребёнка в ваших руках!» Конкурс рисунков с участием родителей «Мы за мир без терроризма»	Совместное планирование мероприятий с привлечением родителей
21.09	Международный день мира	5-7	Ситуативный разговор: «Мир на всей земле» Рассматривание рисунка «Колокол мира»	Консультация для родителей "Международный день мира - 21 сентября!"	Совместное планирование мероприятий с привлечением родителей
23.09	День Петра и Павла Рябинников	все	Развлечение «Именины у рябины». Дидактические игры: «Собери ягоды», «Подели поровну», «Собери картинку». Подвижная игра: «Катись, колечко», «Листовой волейбол», «Волшебная палочка». Аппликация: веточки рябины. Беседа на тему «Рябины гроздя красные»	Конкурс детско-родительского творчества «Букет рябины». Фотовыставка «Прогулка в парк». Тематический проект «Поможем пернатым друзьям»	Консультация «Проектная деятельность в развитии дошкольников». Выставка методической литературы на тему «Речевое развитие». Обмен опытом, проведение консультаций и мастер-классов по организации разнообразной детской деятельности


дата	Мероприятие/ проект/ событие	возр аст	Мероприятия и наполнение РППС		
			Для детей	Для родителей	для педагогов
<b>Родина, патриотическое познание, основы гражданской идентичности</b>					
<b>08.11</b>	<b>День памяти погибших при исполнении служебных обязанностей сотрудников органов внутренних дел России</b>	<b>5--7</b>	<b>Беседа «О подвиге, который ежедневно совершают сотрудники ОВД РФ, отдавая жизнь ради блага Отечества»</b>	Оформление стендовой информации по теме	Совместное планирование мероприятий для всего детского сада – групповых, межгрупповых, общесадовских, с привлечением родителей
<b>30.11.</b>	<b>День Государственного герба Российской Федерации</b>		<b>Чтение художественной литературы.</b> Стихотворение «Родина» В. Н. Орлов, З.Александровой «Родина» <b>Ситуативный разговор: «Моя страна - моя Россия».</b> <b>Игры со строительным материалом</b> «Дом построим – будем жить». <b>Беседа «Какие народы живут в России»</b> <b>Презентация «Наша Родина»</b> <b>Беседа: «Наша Родина – Россия»</b> <b>Беседа «День герба России»</b>	Оформление стендовой информации по теме	Совместное планирование мероприятий для всего детского сада – групповых, межгрупповых, общесадовских, с привлечением родителей
<b>03.12</b>	<b>День неизвестного Солдата</b>	<b>4-7 лет</b>	<b>Беседы и просмотр материалов о памятниках и мемориалах неизвестному солдату. Памятник воинам в родном городе (Нано-экскурсия)</b> <b>Совместное рисование плаката «Памяти неизвестного солдата»</b> <b>Спортивно-игровые мероприятия на смелость, силу, крепость духа</b>	Оформление стендовой информации по теме	Совместное планирование мероприятий для всего детского сада – групповых, межгрупповых, общесадовских, с привлечением родителей
<b>05.12</b>	<b>День добровольца (волонтера) в России</b>	<b>4-7 лет</b>	<b>Беседы с детьми на темы «Легко ли быть добрым?», «Кто такие волонтеры»</b> <b>«День добрых дел» — оказание помощи малышам в одевании, раздевании</b>	Оформление стендовой информации по теме	Совместное планирование мероприятий для всего детского сада – групповых, межгрупповых, общесадовских, с привлечением родителей


дата	Мероприятие/ проект/ событие	возр аст	Мероприятия и наполнение РППС		
			Для детей	Для родителей	для педагогов
<b>Родина, патриотическое познание, основы гражданской идентичности</b>					
<b>09.12</b>	<b>День героев Отечества</b>	<b>4-7 лет</b>	<b>Ознакомление детей с художественной литературой: Т. А. Шорыгина «Спасатель», С. Я. Маршака «Рассказ о неизвестном герое»</b>  <b>Встреча с военными</b> <b>Спортивно-игровые мероприятия на смелость, силу, крепость духа</b> <b>Рассказ о Мемориальном памятнике Воину-освободителю на площади Победы г.о. Жигулевск.</b>	<b>Возложение цветов к памятнику Воину-освободителю на площади Победы г.о. Жигулевск. детей с родителями</b>	Совместное планирование мероприятий для всего детского сада – групповых, межгрупповых, общесадовских, с привлечением родителей
<b>12.12</b>	<b>12 декабря. День Конституции Российской Федерации Всероссийская акция «Мы — граждане России!»</b>	<b>3-7</b>	<b>Тематические беседы об основном законе России, государственных символах</b> <b>Проекты «Главная книга страны», «Мы граждане России»</b> <b>Творческий коллаж в группах «Моя Россия» (недельный проект)</b>	<b>Творческий коллаж в группах «Моя Россия»</b> <b>Оформление стендовой информации по теме</b>	Совместное планирование мероприятий для всего детского сада – групповых, межгрупповых, общесадовских, с привлечением родителей. Обмен опытом, проведение консультаций и мастер-классов по организации разнообразной детской деятельности.


дата	Мероприятие/ проект/ событие	возр аст	Мероприятия и наполнение РППС		
			Для детей	Для родителей	для педагогов
<b>Родина, патриотическое познание, основы гражданской идентичности</b>					
27.01	<b>День снятия блокады Ленинграда; День освобождения Красной армией крупнейшего «лагеря смерти» Аушвиц-Биркенау (Освенцима) — День памяти жертв Холокоста</b>	5-7	<p><b>Беседа с презентациями:</b> "900 дней Блокады», « Дети блокадного Ленинграда», « Дорога жизни»,  <b>Знакомство с художественной литературой:</b> Н. Ходза « Дорога жизни», Е. Благина «Шинель»; Л. Кассиль из книги «Твои защитники», Г. Черкашин «Кукла», С. Ботвинник «Блокадный хлеб», «Дневник Тани Савичевой, Ю Воронков, Книга стихов « Блокада», М. Сухачёв « Дети блокады».</p> <p><b>Прослушивание музыкальных произведений:</b> Д. Шостакович « 7 (Ленинградская) симфония», В. Толкунова «Дети Ленинграда», Э. Хиль « Медаль за оборону Ленинграда», А. Островский Л. Ошанин « Солнечный круг», Д. Тухманов, В. Харитонов « День Победы», М. Исаков М. Блантер « Катюша».</p> <p><b>Рисование:</b> "Жизнь Блокадного города Ленинграда", « Карта блокадного Ленинграда», « Блокадная ласточка»; « Цветок жизни», « Военная техника», «Улицы блокадного города»</p>	<p><b>Оформление стенда «900 дней блокады»</b>  <b>Оформление папки-передвижки «Мы помним, мы гордимся»</b></p>	<p>Совместное планирование мероприятий для всего детского сада – групповых, межгрупповых, общесадовских, с привлечением родителей.</p> <p>Обмен опытом, проведение консультаций и мастер-классов по организации разнообразной детской деятельности.</p>
02.02	<b>День разгрома советскими войсками немецко-фашистских войск в Сталинградской битве</b>	5-7	<p><b>Беседа</b> «Что такое героизм»  <b>Презентация</b> «Дети - герои Сталинградской битвы»</p>	<p><b>Оформление стендовой информации по теме</b></p>	<p>Совместное планирование мероприятий для всего детского сада – групповых, межгрупповых, общесадовских, с привлечением родителей</p>





дата	Мероприятие/ проект/ событие	возр аст	Мероприятия и наполнение РППС		
			Для детей	Для родителей	для педагогов
<b>Родина, патриотическое познание, основы гражданской идентичности</b>					
8.02	День российской науки	все	Недельный проект «Хочу все знать» Проведение опытов с водой, солью, пищевой содой, с пищевыми красителями, мыльными пузырями, с воздухом Виртуальная экскурсия с демонстрацией мультимедийной презентации «Новости российской науки»	Оформление стендовой информации по теме	Совместное планирование мероприятий для всего детского сада – групповых, межгрупповых, общесадовских, с привлечением родителей
15.02	День памяти о россиянах, исполнявших служебный долг за пределами Отечества	5-7	Беседы с воспитанниками «Кто такие воины-интернационалисты?», «Герои России». «Наши земляки-участники боевых действий в Афганистане»	Оформление стенгазеты «Афган болит в душе» Выставка рисунков «Святые подвиги российских сыновей» (совместная работа детей и родителей)	Совместное планирование мероприятий для всего детского сада – групповых, межгрупповых, общесадовских, с привлечением родителей
21.02	День города Жигулевск	все	Проект «Наш любимый Жигулевск» (Люди города) Выставка рисунков «Моя малая РОДИНА»	Оформление стендовой информации по теме	Совместное планирование мероприятий для всего детского сада – групповых, межгрупповых, общесадовских, с привлечением родителей
23.02	День защитника Отечества	все	Беседа «Военные профессии» Конкурс «Санитары» Игры «Танкисты», «Пограничники и нарушители», «Ловкие и смелые моряки» Коллаж «А мой папа работает.....» Утренник «Папин день. Защитники отечества»	Утренник «Папин день. Защитники отечества.» Оформление стендовой информации по теме	Совместное планирование мероприятий для всего детского сада – групповых, межгрупповых, общесадовских, с привлечением родителей
18.03	День воссоединения Крыма с Россией	все	Спортивный марафон «В единстве наша сила» Беседа «Путешествие по Крыму» Занятие «Крым – Россия едины»	Фотовыставка «Наша Родина Россия»	Педагогический час «О мероприятиях, приуроченных к памятной дате»


дата	Мероприятие/ проект/ событие	возр аст	Мероприятия и наполнение РПС		
			Для детей	Для родителей	для педагогов
<b>Родина, патриотическое познание, основы гражданской идентичности</b>					
<b>12.04</b>	<b>Всемирный день авиации и космонавтики</b>	<b>3-7 лет</b>	<p>Беседа на тему «Познание космоса».</p> <p><b>Проект</b> ко Дню космонавтики «Этот удивительный космос».</p> <p><b>Беседа</b> с детьми на тему: «Земля – наш дом во Вселенной», «Что такое солнечная система».</p> <p><b>Словесная игра</b> «Ассоциации» на тему космоса.</p> <p><b>Просмотр мультфильма</b> «Тайна третьей планеты».</p> <p><b>Сюжетно-ролевая игра</b> «Космическое путешествие».</p> <p><b>Подвижная игра</b> «Кто быстрее соберет все звездочки?»»</p>	<p><b>Спортивное развлечение</b> «Юные космонавты».</p> <p><b>Конкурс</b> «Ловкий карандашик» – рисунки о космосе.</p> <p><b>Консультация</b> «Правила безопасности для детей. Безопасность на дорогах».</p> <p><b>Создание фотоальбома о космосе</b></p>	<p>Подбор методической, справочной, энциклопедической и художественной литературы по выбранной тематике проекта.</p> <p>Совместное планирование мероприятий для всего детского сада – групповых, межгрупповых, общесадовских, с привлечением родителей.</p> <p>Обмен опытом, проведение консультаций и мастер-классов по организации разнообразной детской деятельности</p>
<b>01.05</b>	<b>Праздник весны и труда</b>	<b>все</b>	<p>Беседа на тему «Что я знаю о труде».</p> <p>Конструирование. «Открытка к празднику».</p> <p>Дидактическая игра «Что нужно, чтобы приготовить праздничный салат (пирог)».</p> <p>Сюжетно-ролевые игры: «Семья», «Магазин», «В поликлинике», «Шоферы», «В школе».</p> <p>Чтение стихотворения «Черемуха» Е. Благиной.</p> <p>Игровая ситуация «Что ты подаришь другу на праздник»</p>	<p>Выставка рисунков на тему «Праздник Весны и Труда».</p> <p>Выставка семейного альбома «Праздник Весны и Труда».</p> <p>Участие в шествии «Весна. Труд. Май»</p>	<p>Совместное планирование мероприятий для всего детского сада – групповых, межгрупповых, общесадовских, с привлечением родителей.</p> <p>Обмен опытом, проведение консультаций и мастер-классов по организации разнообразной детской деятельности</p>


дата	Мероприятие/ проект/ событие	возр аст	Мероприятия и наполнение РППС		
			Для детей	Для родителей	для педагогов
<b>Родина, патриотическое познание, основы гражданской идентичности</b>					
<b>09.05.</b>	<b>День победы</b>	<b>все</b>	<p>Беседа на тему «День Победы – 9 мая».</p> <p>Дидактическая игра: «Как называется военный...», «Собери картинку» (военная тематика).</p> <p>Просмотр видеоролика «О той войне».</p> <p>Рассматривание альбома «Они сражались за Родину!», серия картинок «Дети – герои ВОВ».</p> <p>Чтение художественной литературы: книги с рассказами и стихами: «Дети войны», Е. Благинина «Почему ты шинель бережешь?»</p> <p>Аппликация «Открытка ветерану».</p> <p>Экскурсии к памятным местам.</p> <p>Конструирование на тему «Военный корабль».</p> <p>Слушание музыки: Ф. Шуберт «Военный марш», А. Пахмутова «Богатырская наша сила»</p>	<p>Конкурс работ ко Дню Победы.</p> <p>Экскурсия к памятнику Неизвестному солдату. Возложение цветов.</p> <p>Проведение музыкально-литературного концерта, посвященного 9 Мая, выступление детей и педагогов.</p> <p>Консультация на тему «Знакомьте детей с героическим прошлым России»</p>	<p>Совместное планирование мероприятий для всего детского сада – групповых, межгрупповых, общесадовских, с привлечением родителей.</p> <p>Обмен опытом, проведение консультаций и мастер-классов по организации разнообразной детской деятельности</p>
<b>06.06..</b>	<b>День русского языка</b>	<b>все</b>	<p>Беседа на тему «О русском языке».</p> <p>Развивающая игра «Дружба, или Какая картинка...»</p> <p>Просмотр видеофильма.</p> <p>Игра-кричалка «Я начну, а ты – продолжи!»</p> <p>Русская народная игра «Заря-заряница»</p> <p>Разучивание потешек: «Кисонька-мурysonька», «Еду-еду к бабе, деду».</p> <p>Игра-драматизация по сказке «Колобок».</p> <p>Подвижная игра «Каравай»</p>	<p>Выставка «Стена добрых слов».</p> <p>Консультация «Какие сказки читать детям?»</p> <p>Консультация «Родной язык – мое богатство»</p>	<p>Совместное планирование мероприятий для всего детского сада – групповых, межгрупповых, общесадовских, с привлечением родителей.</p> <p>Обмен опытом, проведение консультаций и мастер-классов по организации разнообразной детской деятельности</p>

дата	Мероприятие/ проект/ событие	возр аст	Мероприятия и наполнение РППС		
			Для детей	Для родителей	для педагогов
<b>Родина, патриотическое познание, основы гражданской идентичности</b>					
<b>12.06</b>	<b>День России Всероссийская акция «Мы — граждане России!»</b>	<b>все</b>	Беседа-размышление «Я – гражданин Российской Федерации». Чтение художественной литературы о России. Проведение экскурсий в мини-музей «Русское наследие». Просмотр мультфильма «История России для детей» (авт. М. Князева). Русская народная игра «Горелки» на прогулке. Дидактическая игра «Я и моя Родина». Подвижные игры на прогулке: «Передай флаг», «Найди свой цвет»	Выставка семейных рисунков «Россия – великая наша держава». Консультация для родителей «Патриотическое воспитание в семье». Создание альбома «Россия – наша страна»	Совместное планирование мероприятий для всего детского сада – групповых, межгрупповых, общесадовских, с привлечением родителей. Обмен опытом, проведение консультаций и мастер-классов по организации разнообразной детской деятельности
<b>22.06</b>	<b>День памяти и скорби</b>	<b>все</b>	Беседа на тему: «22 июня – День Памяти и Скорби». Прослушивание музыкальных композиций: «Священная война», «22 июня ровно в 4 часа...», «Катюша». Открытки «Города-герои». Сюжетно-ролевая игра: «Моряки», «Пограничники». Чтение стихотворения Р. Рождественского «Помните, через века, через года, помните!»	Консультация для родителей «22 июня – День Памяти и Скорби». Возложение цветов к памятнику. Выставка рисунков «Мы помним»	Совместное планирование мероприятий для всего детского сада – групповых, межгрупповых, общесадовских, с привлечением родителей. Обмен опытом, проведение консультаций и мастер-классов по организации разнообразной детской деятельности

дата	Мероприятие/ проект/ событие	возр аст	Мероприятия и наполнение РППС		
			Для детей	Для родителей	для педагогов
<b>Родина, патриотическое познание, основы гражданской идентичности</b>					
<b>22.08</b>	<b>День государственного флага Российской Федерации</b>	<b>все</b>	<p>Беседа на тему «Государственные символы России».</p> <p>Приобщение к социокультурным ценностям. «Гордо взвейся над страной, Флаг России наш родной!» с использованием ИКТ.</p> <p>Конструирование «Флажок на палочке».</p> <p>Чтение книги А. Кузнецова «Символы Отечества».</p> <p>Дидактическая игра «Найди флаг России».</p> <p>Подвижная игра «Кто быстрее до флажка», игра-эстафета «Передай флажок».</p> <p>Сюжетно-ролевая игра «Морское путешествие».</p> <p>Изобразительная деятельность «Российский флаг»</p>	<p>Конкурс чтецов «Флаг наш – символ доблести и народной гордости».</p> <p>Развлечение на свежем воздухе «Это флаг моей России. И прекрасней флага нет!»</p> <p>Папка-передвижка «22 августа – День Государственного флага России».</p> <p>Участие в выставке совместного творчества с детьми «Флаг России в детских руках»</p>	<p>Совместное планирование мероприятий для всего детского сада – групповых, межгрупповых, общесадовских, с привлечением родителей.</p> <p>Обмен опытом, проведение консультаций и мастер-классов по организации разнообразной детской деятельности</p>

дата	Мероприятие/ проект/ событие	возраст	Мероприятия и наполнение РППС		
			Для детей	Для родителей	для педагогов
<p align="center"><b>Формирование основ межэтнического взаимодействия</b> (Воспитание уважения к людям других национальностей)</p>					
03.09	День солидарности в борьбе с терроризмом	5-7	<p align="center"><b>Тематическое мероприятие «Скажем терроризму нет!»</b> <b>Обсуждение правил поведения при нестандартных ситуациях</b></p>	<p align="center"><b>Написание «Послания миру».</b> Создание коробочки доброты» <b>Памятки правила поведения при нестандартных ситуациях (террактах, захвата в заложники)</b></p>	Совместное планирование мероприятий с привлечением родителей
04.11	День народного единства	все	<p><b>Беседы с детьми об истории праздника:</b> «День народного единства». Чтение художественной литературы, слушание музыкальных произведений. <b>Рассматривание иллюстраций, альбомов</b> «Россия – Родина моя», «Москва». <b>Беседы с детьми</b> «Герб», « Флаг России», « Из истории России».</p>	<p>Обновление <b>информационного стенда</b> на тему: «Что можно рассказать ребёнку о Дне народного единства». Посещение родителей с детьми: Жигулевского музея Совместное посещение скверов.</p>	Обмен опытом, проведение консультаций и мастер-классов по организации разнообразной детской деятельности.
16.11	Международный день толерантности	все			
21.02	Международный день родного языка	все	<p align="center"><b>Девиз дня: «Богат и красив наш русский язык» (сопровождение всех режимных моментов произведениями устного народного творчества)</b> <b>«Познание»: «Мы — россияне, наш язык — русский»</b> <b>«Ярмарка» (традиции русского народа)</b></p>	Оформление стендовой информации по теме	Совместное планирование мероприятий для всего детского сада – групповых, межгрупповых, общесадовских, с привлечением родителей


дата	Мероприятие/ проект/ событие	возр аст	Мероприятия и наполнение РППС		
			Для детей	Для родителей	для педагогов
<p align="center"><b>Формирование основ межэтнического взаимодействия</b> (Воспитание уважения к людям других национальностей)</p>					
24.05	День славянской письменности и культуры	все	Беседа по теме «День славянской письменности». Музыкальная игра «Передай платок». Малоподвижная игра «Здравствуй, друг!» Игра «У медведя во бору». Показ презентации «Виртуальная экскурсия в историю книгоиздания на Руси»	Консультация для родителей «24 мая – День славянской письменности». Проект «Неделя славянской письменности и культуры»	Совместное планирование мероприятий для всего детского сада – групповых, межгрупповых, общесадовских, с привлечением родителей. Обмен опытом, проведение консультаций и мастер-классов по организации разнообразной детской деятельности
21.06.	День дружбы и единения славя	все	Беседа о «Дне дружбы и единения» Выставка рисунков	Оформление стендовой информации по теме	Совместное планирование мероприятий для всего детского сада – групповых, межгрупповых, общесадовских, с привлечением родителей.
09.08	Всемирный день коренных народов	все	Беседа «Коренные народы» Рисунки «Коренные народы»	Оформление стендовой информации по теме	Обмен опытом, проведение консультаций и мастер-классов по организации разнообразной детской деятельности


дата	Мероприятие/ проект/ событие	возр аст	Мероприятия и наполнение РППС		
			Для детей	Для родителей	для педагогов
<b>Социальное (Формирование семейных ценностей)</b>					
<b>09.09.</b>	<b>День плюшевого мишки</b>	<b>5-7</b>	<b>Краткосрочный проект «Мой домашний плюшевый друг».</b> <b>Инсценировка сказки «Маша и медведь».</b> <b>Дидактическая игра «Помоги медведице».</b> <b>Беседа на тему «Любимая игрушка»</b>	<b>Оформление выставки рисунков «Моя любимая игрушка».</b> <b>Фотоконкурс «Игрушки в моей семье».</b> <b>Тематический проект «Плюшевый мишка – дружок всем детишкам»</b>	<b>Консультация «Использование мягких игрушек в образовательной деятельности с детьми».</b> <b>Выставка методической литературы на тему «Социально-коммуникативное развитие».</b>
<b>01.10</b>	<b>Международный день пожилого человека</b>	<b>все</b>	<b>Выставка рисунков «Бабушка рядышком с дедушкой»</b> <b>Беседа «Дорогие мои старики»</b> <b>Праздник для бабушек и дедушек воспитанников «Старые песни о главном...»,</b> <b>«Спасибо вам, бабушки, дедушки!»</b> <b>Нахождение и разучивание пословиц и поговорок, игры бабушек</b>	<b>Составление «Генеалогического древа», альбомов «Традиции нашей семьи».</b>	<b>Обмен опытом, проведение консультаций и мастер-классов по организации разнообразной детской деятельности</b>
<b>16.10</b>	<b>День отца (третье воскресенье октября)</b>		<b>Беседа по теме «Члены моей семьи».</b> <b>Чтение: В. Драгунский: «Хитрый способ», «Куриный бульон», А. Раскин: рассказы из книги «Как папа был маленьким».</b> <b>Аппликация «Папин портрет».</b> <b>Выпуск стенгазеты «Мой любимый папа»</b>	<b>Выставка коллажей «Я и мой папа».</b> <b>Спортивный семейный праздник «День отца»</b>	<b>Совместное планирование мероприятий для всего детского сада – групповых, межгрупповых, общесадовских, с привлечением родителей.</b> <b>Обмен опытом, проведение консультаций и мастер-классов по организации разнообразной детской деятельности.</b> <b>Выставка в методическом кабинете по музыкальному развитию дошкольников</b>



дата	Мероприятие/ проект/ событие	возр аст	Мероприятия и наполнение РППС		
			Для детей	Для родителей	для педагогов
<b>Социальное</b> (Формирование семейных ценностей)					
26.11	День Матери в России	все	Праздничные мероприятия во всех группах детского сада, песни про маму, детские сюжетно-ролевые игры «Мама дома», «Пеленаем братика/сестренку» беседа «Мамы разные нужны, мамы разные важны»	Праздник, посвященный Дню матери.	Совместное планирование мероприятий для всего детского сада – групповых, межгрупповых, общесадовских, с привлечением родителей.
25-30.12	Новый год у ворот!	Все	Праздник «Новый год у ворот!» Оформление групп к новому году. Елочные украшения своими руками. Психологическая акция «Загадай желание»	Оформление групп к новому году. Елочные украшения своими руками.	Совместное планирование мероприятий для всего детского сада – групповых, межгрупповых, общесадовских, с привлечением родителей. <b>Обмен опытом, проведение консультаций и мастер-классов по организации разнообразной детской деятельности</b>
7.01	Рождество	Все	Беседа: Обычаи народов Самарской области Рождественские колядки.	Оформление стендовой информации по теме	Совместное планирование мероприятий для всего детского сада – групповых, межгрупповых, общесадовских, с привлечением родителей
11.01	Всемирный день «спасибо»	2-5	<b>Подвижные игры:</b> «Собери слово «спасибо», «Улыбочка и грусть». <b>Игры-эстафеты:</b> «Прокати мяч головой», «Передай мяч над головой». <b>Беседа-игра</b> «Волшебное слово». <b>Игра:</b> «Доскажи словечко», «Вежливо – невежливо». <b>Чтение художественной литературы:</b> «Что такое хорошо, что такое плохо», «История про мальчика Диму». <b>Изготовление открыток</b> «Спасибки»	<b>Консультация</b> «Правила вежливых ребят». <b>Развлечение,</b> посвященное празднику «Международный день "спасибо"»	Совместное планирование мероприятий для всего детского сада – групповых, межгрупповых, общесадовских, с привлечением родителей. Обмен опытом, проведение консультаций и мастер-классов по организации разнообразной детской деятельности


дата	Мероприятие/ проект/ событие	возр аст	Мероприятия и наполнение РППС		
			Для детей	Для родителей	для педагогов
<b>Социальное (Формирование семейных ценностей)</b>					
21.01	Международный день объятий	5-7	Беседа на тему: «Теплые объятия», «Что такое дружба?» Сюжетно-ролевая игра «Забота о младших». Игра «Помоги другу». Изобразительная деятельность «Рисунок другу». Просмотр мультфильма «Самый большой друг»	Консультация «Как объяснить ребенку, что такое дружба». Акция «Вместе весело шагать»	Совместное планирование мероприятий для всего детского сада – групповых, межгрупповых, общесадовских, с привлечением родителей. Обмен опытом, проведение консультаций и мастер-классов по организации разнообразной детской деятельности. <b>Выставка</b> в методическом кабинете по теме «Духовно-нравственное воспитание дошкольников»
08.03	Международный женский день	все	Тематическое занятие – праздник «Международный женский день» Дидактические игры по теме праздника Изобразительная деятельность «Подарок для мамы/бабушки/сестры» Праздник «В поисках сюрпризов для девочек» с участием родителей	Фотоконкурс «8 Марта – поздравляем всех девочек и женщин» Консультация «Традиции семьи» Совместный с детьми праздник «В поисках сюрпризов для девочек»	Совместное планирование мероприятий для всего детского сада – групповых, межгрупповых, общесадовских, с привлечением родителей. Обмен опытом, проведение консультаций и мастер-классов по организации разнообразной детской деятельности. <b>Выставка</b> в методическом кабинете по теме «Организация изобразительной деятельности детей»
15.05	Международный день семьи»	все	Выставка семейных фотографий. Ситуативные разговоры и беседы по теме праздника Досуги в группах совместно с родителями «Моя семья»		
29.05	Выпускной бал «До свиданье детский сад!»	7			

дата	Мероприятие/ проект/ событие	возр аст	Мероприятия и наполнение РППС		
			Для детей	Для родителей	для педагогов
<b>Социальное (Формирование семейных ценностей)</b>					
<b>01.06</b>	<b>День защиты детей</b>	<b>все</b>	<p>Беседа на тему: «История создания праздника», «Моя любимая игра», «Я имею право», «Моя любимая книга».</p> <p>Тематическое развлечение по теме.</p> <p>Чтение художественной литературы: А. Барто «Я расту», Э. Успенский «Ты и твоё имя», сказки «Сестрица Аленушка и братец Иванушка», «Гуси-лебеди», «Кукушка», С. Михалков «А что у Вас», В. Маяковский «Что такое хорошо, и что такое плохо». Пословицы о семье.</p> <p>Рисование на тему «Веселое лето».</p> <p>Рисование цветными мелками на асфальте по замыслу.</p> <p>Сюжетно-ролевые игры: «Семья», «К нам пришли гости», «Угостим чаем», «Детский сад», «Школа», «Больница»</p>	<p>Памятка «Берегите своих детей!»</p> <p>Консультация для родителей «Права ребенка».</p> <p>Беседа с родителями о создании благоприятной атмосферы в семье</p>	<p>Совместное планирование мероприятий для всего детского сада – групповых, межгрупповых, общесадовских, с привлечением родителей.</p> <p>Обмен опытом, проведение консультаций и мастер-классов по организации разнообразной детской деятельности</p>
<b>09.06</b>	<b>Международный день друзей</b>	<b>все</b>	<p>Беседа на тему «Что такое дружба».</p> <p>Дидактическая игра «Оцени поступок».</p> <p>Сюжетно-ролевая игра «Настоящие друзья».</p> <p>Рисование на асфальте «Кто твой друг».</p> <p>Изобразительная деятельность «Подарок другу»</p>	<p>Проект «Международный день друзей – настоящий друг»</p>	<p>Совместное планирование мероприятий для всего детского сада – групповых, межгрупповых, общесадовских, с привлечением родителей.</p> <p>Обмен опытом, проведение консультаций и мастер-классов по организации разнообразной детской деятельности</p>


дата	Мероприятие/ проект/ событие	возр аст	Мероприятия и наполнение РППС		
			Для детей	Для родителей	для педагогов
<b>Социальное (Формирование семейных ценностей)</b>					
<b>08.07</b>	<b>День семьи, любви и верности</b>	<b>все</b>	<p>Беседы на темы: «Семья – это значит мы вместе», «Неразлучная семья – взрослые и дети», «Когда я буду большой».</p> <p>Аппликация: открытка-ромашка для родных и родителей «Раз ромашка, два ромашка!»</p> <p>Рисунки на асфальте «Мы рисуем солнце, небо и цветок».</p> <p>Сюжетно-ролевые игры: «Семья», «Наш дом», «Дочки-матери», «Играем в профессии», «День рождения».</p> <p>Музыкальное развлечение, посвященное Дню любви, семьи и верности: «Когда семья вместе, так и душа на месте»</p>	<p>Акция «Символ праздника – ромашка».</p> <p>Утренняя встреча родителей, сотрудников, вручение ромашек.</p> <p>Конкурс плакатов с участием родителей «Моя семья – мое богатство!»</p> <p>«Волшебство маминых рук»: дефиле головных уборов, сделанных родителями совместно с детьми.</p> <p>Фотовыставка «Загляните в семейный альбом»</p>	<p>Совместное планирование мероприятий для всего детского сада – групповых, межгрупповых, общесадовских, с привлечением родителей.</p> <p>Обмен опытом, проведение консультаций и мастер-классов по организации разнообразной детской деятельности</p>

дата	Мероприятие/ проект/ событие	возраст	Мероприятия и наполнение РППС		
			Для детей	Для родителей	для педагогов
<b>Формирование основ экологической культуры (Воспитание ценностного отношения к природе)</b>					
07.09	Международный день чистого воздуха для голубого неба	все	<b>Разработка флайера</b> «Мы за голубое небо, мы за чистый воздух!» <b>Просмотр видеороликов:</b> «Внимание, экология в опасности!». «Что люди делают, чтоб воздух стал чище!».	<b>Консультация для родителей</b> «Нам нужен чистый воздух». <b>Конкурс рисунков</b> «Чистое небо над Жигулевском!» (приём работ, подготовка к оформлению выставки рисунков).	Обмен опытом, проведение консультаций и мастер-классов по организации разнообразной детской деятельности. Конкурс на лучшее оформление выставки рисунков.
04.10	День защиты животных	5-7	<b>Проект в старшей группе</b> «Всемирный день защиты животных» <b>Просмотр мультфильма</b> «Серая шейка» <b>Создание альбома</b> «Животные нашего леса»	<b>Создание альбома</b> «Животные нашего леса»	Обмен опытом, проведение консультаций и мастер-классов по организации разнообразной детской деятельности. Конкурс на лучшее оформление выставки рисунков.
17.10	Международный день защиты белок	5-7	<b>Познавательная игра</b> «Зоопарк». <b>Индивидуальная дидактическая игра</b> «Кто, кто в теремочке живет?» <b>Коллективное рисование</b> «Помощь белкам». <b>Конструирование</b> «Изба для животных». <b>Экспериментальная деятельность</b> «Чем питается животное». <b>Тематический просмотр видеофильмов</b>	<b>Оформление выставки детско-родительского творчества</b> «В помощь животному миру». Реклама мероприятия для родителей (мотивация на активное сотрудничество). Консультации для родителей по тематике	Разработка методических рекомендаций, плана мероприятий, конспектов и сценариев тематической недели. Выставка и обзор методической литературы, дидактических пособий, игр по теме
30.11	День домашних животных	все	<b>Беседа</b> о Дне домашних животных. <b>Прослушивание песни</b> «Не дразните собак». <b>Оформление выставки мягких игрушек</b> «Кошки и собаки». <b>Драматизация</b> стихотворения А. Дмитриева «Бездомная кошка». <b>Сюжетно-ролевые игры:</b> «Ветлечебница», «Салон красоты для собак»	<b>Акция</b> «Поможем бездомным животным». <b>Выставка</b> детско-родительского творчества «Мой домашний питомец». <b>Театрализованное представление</b> «Котенок по имени Гав»	Совместное планирование мероприятий для всего детского сада – групповых, межгрупповых, общесадовских, с привлечением родителей. Обмен опытом, проведение консультаций и мастер-классов по организации разнообразной детской деятельности. <b>Выставка</b> в методическом кабинете по теме «Экологическое воспитание»


дата	Мероприятие/ проект/ событие	возр аст	Мероприятия и наполнение РППС		
			Для детей	Для родителей	для педагогов
<b>Формирование основ экологической культуры (Воспитание ценностного отношения к природе)</b>					
11.12	Международный день гор	5-7	<p><b>Беседа</b> на тему «Горные породы, минералы и полезные ископаемые».</p> <p><b>Просмотр</b> картин с использованием ИКТ средств: М. Сарьяна «Караван», «Обрыв на склоне Арагаца», П. Сезанна «Гора Святой Виктории», Н. Рериха «Гималаи».</p> <p><b>Дидактическая игра</b> «Высоко, низко».</p> <p><b>Лепка</b> «Высокие горные вершины»</p>	<p><b>Выставка рисунков</b> «Полезные ископаемые нашего района».</p> <p><b>Поход в музей.</b></p> <p><b>Экологический проект</b> «В поисках подземных богатств»</p>	<p>Совместное планирование мероприятий для всего детского сада – групповых, межгрупповых, общесадовских, с привлечением родителей.</p> <p>Обмен опытом, проведение консультаций и мастер-классов по организации разнообразной детской деятельности.</p> <p style="text-align: center;"><b>Выставка в методическом кабинете по теме «Физическое развитие»</b></p>
28.01	День открытия Антарктиды	все	<p><b>Рассматривание иллюстраций</b> с изображением холодных зон планеты.</p> <p><b>Чтение книг</b> об Антарктиде.</p> <p><b>Аппликация</b> на тему «Пингины».</p> <p><b>Рисование</b> на тему «Антарктида».</p> <p><b>Дидактические игры:</b> «Сложи животное», «Что я за зверь», «Выложи из геометрических фигур по образцу».</p> <p><b>Подвижные игры:</b> «Отбивка оленей», «Охотник и звери», «Полярная сова».</p> <p><b>Сюжетно-ролевые игры:</b> «Отправляемся в путешествие в Антарктиду», «Зоопарк»</p>	<p><b>Подбор информации</b> для детей по данной теме.</p> <p><b>Подбор литературы:</b> Красная книга России, энциклопедии, рассказы.</p> <p>Помочь детям в составлении рассказов о животных холодных полюсов земли.</p> <p>Проведение опытов с детьми дома.</p> <p><b>Изготовление макета</b> «Царство холода и льда».</p> <p><b>Рисование</b> «Животные Антарктиды»</p>	<p>Совместное планирование мероприятий для всего детского сада – групповых, межгрупповых, общесадовских, с привлечением родителей.</p> <p>Обмен опытом, проведение консультаций и мастер-классов по организации разнообразной детской деятельности.</p> <p style="text-align: center;"><b>Выставка в методическом кабинете по теме «Речевое развитие дошкольников»</b></p>
19.02	Всемирный день китов и дельфинов	5-7	<p><b>Интерактивная игра</b> «Кто где живет?»</p> <p><b>Дидактическая игра</b> «Морские и речные рыбы».</p> <p><b>Подвижная игра</b> «Киты и касатка».</p> <p><b>Сюжетно-ролевая игра</b> «Морские животные».</p> <p><b>Речевая игра</b> «Чей хвост?»</p> <p><b>Рисование.</b> Коллективная работа-плакат «Сохраним жизнь китов».</p> <p><b>Ознакомление с миром природы.</b> «Кит в опасности!» – с использованием ИКТ</p>	<p><b>Выставка детско-родительских проектов</b> «Берегите китов».</p> <p><b>Викторина</b> «Морские млекопитающие».</p> <p><b>Развлечения</b> «Как по морю-океану...»</p>	<p>Подбор методической, справочной, энциклопедической и художественной литературы по выбранной тематике проекта.</p> <p>Совместное планирование мероприятий для всего детского сада – групповых, межгрупповых, общесадовских, с привлечением родителей.</p> <p style="text-align: center;"><b>Обмен опытом, проведение консультаций и мастер-классов по организации разнообразной детской деятельности</b></p>


дата	Мероприятие/ проект/ событие	возр аст	Мероприятия и наполнение РППС		
			Для детей	Для родителей	для педагогов
<b>Формирование основ экологической культуры (Воспитание ценностного отношения к природе)</b>					
22.02.	Акция «Покорми птиц»	все	Акция «Покорми птиц» Изготовление кормушек Беседы «Птицы в зимнее время»	Изготовление кормушек Оформление стендовой информации по теме	Совместное планирование мероприятий для всего детского сада – групповых, межгрупповых, общесадовских, с привлечением родителей
27.02	День белого полярного медведя	5-7	Мини-проект «День полярного медведя». П/И «Мишка косолапый». Музыкальная игра «Спи, мой мишка». Развитие речи «Скажи ласково». Дидактические игры: «Сравни медвежат», «Составь по росту», «Что сегодня делал мишка», «Пазлы» – «Собери фотографию бе- лого медведя». Изобразительная деятельность «Угощение для медвежат». Лепка «Белые медведи на льдине»	Выставка игрушки «Белый медведь». Конкурс поделок, рисунков на тему «Белый медведь». Выставка книжек о белом медведе. Папка-раскладка «27 фев- раля – день рождения белого медведя». Вечер с родителями «Мишка- оригами». Коллективная работа «Бере- гите полярного медведя»	Подбор методической, справочной, энциклопеди- ческой и художественной литературы по выбран- ной тематике проекта. Совместное планирование мероприятий для всего детского сада – групповых, межгрупповых, об- щесадовских, с привлечением родителей. Обмен опытом, проведение консультаций и ма- стер-классов по организации разнообразной дет- ской деятельности
01.04	Международ- ный день птиц	3-7	Беседа на тему: «Что такое Красная книга», «Эти удивительные птицы». Познание экологии «Весна. Перелетные птицы». Чтение художественной литературы: Л.Н. Толстой «Лебеди», «Птичка». А. Яшин «Покор- мите птиц», В. Бианки «Синичкин календарь», Г. Андерсен «Гадкий утенок». Изобразительная деятельность: рисование «Наши друзья – пернатые», аппликация на тему «Лебеди», лепка «Снегири на ветке» Конструирование «Птицы»	Создание совместно с родите- лями Красной книги района, города. Оформление папки-пере- движки: «Зимующие птицы», «Перелетные птицы», «1 ап- реля – Международный день птиц»	Совместное планирование мероприятий для всего детского сада – групповых, межгрупповых, об- щесадовских, с привлечением родителей. Обмен опытом, проведение консультаций и ма- стер-классов по организации разнообразной дет- ской деятельности





дата	Мероприятие/ проект/ событие	возр аст	Мероприятия и наполнение РППС		
			Для детей	Для родителей	для педагогов
<b>Формирование основ экологической культуры (Воспитание ценностного отношения к природе)</b>					
22.04	Всемирный день Земли	3-7 лет	<p><b>Беседа</b> на тему «Планета Земля».</p> <p><b>Сюжетно-ролевая игра</b> «Если я приду в лесок».</p> <p><b>Дидактическая игра</b> «Это зависит от каждого из вас».</p> <p><b>Просмотр видеофильмов</b> «Жители планеты Земля».</p> <p><b>Лепка</b> «Глобус».</p> <p><b>Изобразительная деятельность</b> «Мы жители Земли».</p> <p><b>Чтение художественной литературы:</b> А. Блок «На лугу», С. Городецкий «Весенняя песенка», Ф. Тютчев «Весенние воды», В. Жуковский, «Жаворонок», М. Зощенко «Великие путешественники», К. Коровин «Белка», Ю. Коваль «Русачок-травник», Ф. Тютчев «Весенняя гроза»</p>	<p><b>Консультация</b> «Что рассказать ребенку по планете Земля».</p> <p><b>Экологический проект</b> «Земляне».</p> <p><b>Развлечение</b> «В гостях у спасателей»</p>	<p>Совместное планирование мероприятий для всего детского сада – групповых, межгрупповых, общесадовских, с привлечением родителей.</p> <p>Обмен опытом, проведение консультаций и мастер-классов по организации разнообразной детской деятельности</p>




дата	Мероприятие/ проект/ событие	возраст	Мероприятия и наполнение РППС		
			Для детей	Для родителей	для педагогов
<b>Развитие основ нравственной культуры</b>					
<b>05.09.</b>	<b>Международный день благотворительности</b>	<b>5-7</b>	<p><b>Беседа с детьми:</b> «Праздник милосердия и благотворительности «Белый цветок».</p> <ul style="list-style-type: none"> <li>• <b>Фотовыставка</b> «Если доброта как солнце светит, радуются взрослые и дети».</li> <li>• <b>Создание добрых поделок</b> для родителей и сверстников, оформление копилки добрых дел.</li> <li>• <b>Выставка детских рисунков</b> «В дружбе наша сила».</li> </ul>	<b>Благотворительная акция родителей вместе с детьми «Время помогать»</b>	Совместное планирование мероприятий с привлечением родителей
<b>08.09</b>	<b>Международный день грамотности</b>	<b>5-7</b>	<b>Беседа «Что значит быть грамотным?!»</b>	<b>Мини-викторина «Международный день грамотности»</b>	Совместное планирование мероприятий с привлечением родителей
<b>02.12.</b>	<b>Международный День инвалидов</b>	все	<p><b>Беседы «Люди так не делятся...», «Если добрый ты...»</b></p> <p><b>Просмотр и обсуждение мультфильма «Цветик–семицветик»</b></p> <p><b>Выставки детских работ «Пусть всегда будет солнце», «От сердца к сердцу»</b></p>	Оформление стендовой информации по теме	Совместное планирование мероприятий для всего детского сада – групповых, межгрупповых, общесадовских, с привлечением родителей
<b>18.05</b>	<b>Международный день музеев</b>	<b>5-7</b>	<p>Беседа на тему: «Что такое музей».</p> <p>Игра «Музейный реставратор».</p> <p>Просмотр презентации «Самые известные музеи мира»</p>	<p>Проект «Мини-музей в группе».</p> <p>Выставка фотокартин «Музеи России».</p> <p>Экскурсия в музей города</p>	<p>Совместное планирование мероприятий для всего детского сада – групповых, межгрупповых, общесадовских, с привлечением родителей.</p> <p>Обмен опытом, проведение консультаций и мастер-классов по организации разнообразной детской деятельности</p>
<b>19.05</b>	<b>День детских общественных организаций России</b>	<b>6-7</b>	<b>Беседа «Что такое детские общественные организации России»</b>	<b>Фотоколлаж «В моей семье тоже есть пионеры»</b>	Совместное планирование мероприятий для всего детского сада – групповых, межгрупповых, общесадовских, с привлечением родителей


дата	Мероприятие/ проект/ событие	возр аст	Мероприятия и наполнение РППС		
			Для детей	Для родителей	для педагогов
<b>Ранняя профориентация, трудовое воспитание</b>					
12.09	Акция «Чистый дворик»	5-7	Беседа: «Чисто не там, где убирают, а там, где не мусорят». Чтение худ. произведения «Что такое хорошо, что такое плохо», В. Маяковского.	Консультация для родителей «Мусор-проблема нашего микрорайона» Вернисаж детско-родительских рисунков: «Вся Земля – наш дом: чистота кругом!» Выставка поделок из бросового материала: «Мусор в дело: живем умело!» Акция – трудовой десант: «Мусору – нет!»	Обмен опытом, проведение консультаций <b>Выставка поделок из природного материала:</b> «Мусор в дело: живем умело!» <b>Фотоотчет</b> (мультимедийная презентация) о проведении трудового десанта: «Мусору – нет!»
27.09.	День работника дошкольного образования	все	Выставка детских рисунков «Любимый человек в детском саду»	Проведение анкетирования, оформление уголка для родителей на тему: « День дошкольного работника».	Совместное планирование мероприятий для всего детского сада – групповых, межгрупповых, общесадовских, с привлечением родителей.
05.10	Международный день учителя	все	Праздник «В гостях у воспитателя» - беседы, стихи загадки про учителей и воспитателей Выставка рисунков «Осенний букет учителю»	Привлечь родителей к участию в праздничных мероприятиях Оформление праздничного коллажа Оформление выставки детских рисунков	Обмен опытом, проведение консультаций и мастер-классов по организации разнообразной детской деятельности.
20.10	Международный день поваров	все	Развлечение «Веселые повара». Дидактическая игра: «Помоги повару», «На кухне». Сюжетно-ролевые игры: «Магазин», «Семейный ужин». Экскурсия в пищеблок ДОО	Фотоконкурс «Мини-поварята». Выставка детско-родительского творчества «Занимательная кулинария»	Обмен опытом, проведение консультаций и мастер-классов по организации разнообразной детской деятельности.


дата	Мероприятие/ проект/ событие	возраст	Мероприятия и наполнение РППС		
			Для детей	Для родителей	для педагогов
<b>Ранняя профориентация, трудовое воспитание</b>					
26.11	День сапожника	6-7	<p>Беседа о профессии сапожника, об истории создания обуви.  <b>Аппликация</b> «Украшение башмачка».  <b>Дидактическая игра:</b> «Обувь», «Подбери пару».  <b>Чтение художественной литературы:</b> «Кот в сапогах».  <b>Сюжетно-ролевые игры:</b> «Обувной магазин», «Ателье».  <b>Русская народная игра</b> «Сапожник».  <b>Подвижная игра</b> «Чок-чок, каблучок».  <b>Просмотр видеофильма</b> «Умный башмачок»</p>	<b>Выставка детско-родительского творчества</b> «Резиновый сапожок»	<p>Совместное планирование мероприятий для всего детского сада – групповых, межгрупповых, общесадовских, с привлечением родителей.          Обмен опытом, проведение консультаций и мастер-классов по организации разнообразной детской деятельности.          Выставка в методическом кабинете по теме «Трудовое воспитание»</p>

дата	Мероприятие/ проект/ событие	возраст	Мероприятия и наполнение РППС		
			Для детей	Для родителей	для педагогов
<b>Этико-эстетическое</b>					
01.09	День знаний	все	Праздник «Детский сад встречает ребят!»	<b>Фотовыставка</b> подготовительная группа «Мое первое сентября» (фото родителей на 1 сентября в первом классе)	Совместное планирование мероприятий с привлечением родителей

дата	Мероприятие/ проект/ событие	возраст	Мероприятия и наполнение РППС		
			Для детей	Для родителей	для педагогов
			<b>Этико-эстетическое</b>		
					
01.10	Международный день музыки	все	<p>Дидактическая игра «Собери инструменты».</p> <p>Сюжетно-ролевая игра «Угадай инструмент».</p> <p>Прослушивание аудиозаписей классической музыки.</p> <p>Просмотр фильмов о видах музыкальных произведений.</p> <p><b>Игра-викторина «Угадай мелодию»</b></p>	<p>Консультации «Влияние семьи на развитие музыкальной культуры ребенка».</p> <p>Тематический досуг «Музыка в жизни ребенка».</p> <p><b>Тематический проект «Музыкальные ноты»</b></p>	<p>Познавательный-творческий проект «Музыкальные способности».</p> <p>Совместное планирование мероприятий для всего детского сада – групповых, межгрупповых, общесадовских, с привлечением родителей.</p> <p><b>Выставка в методическом кабинете по музыкальному развитию дошкольников</b></p>
03.11	День рождения С.Я. Маршака	все	<p>Игра-путешествие с использованием средств ИКТ «В гости к С.Я. Маршаку».</p> <p>Конкурс чтецов.</p> <p>Прослушивание аудиозаписей произведений автора.</p> <p>Краткосрочный проект: чтение произведений С.Я. Маршака («Багаж», «Сказка о глупом мышонке», «Где обедал воробей?», «Вот какой рассеянный», «Круглый год», «Детки в клетке», «Мяч», «Веселый счет», «Кошкин дом»).</p> <p>Речевые игры: «Подскажи словечко», «Подбери рифму», «Загадай загадку».</p> <p>Рисование «Любимые герои сказок С.Я. Маршака».</p> <p>Лепка «Зоопарк»</p>	<p>Театрализованное представление «Кошкин дом».</p> <p>Консультация «Чтение художественной литературы дома»</p>	<p>Совместное планирование мероприятий для всего детского сада – групповых, межгрупповых, общесадовских, с привлечением родителей.</p> <p>Обмен опытом, проведение консультаций и мастер-классов по организации разнообразной детской деятельности.</p> <p>Выставка в методическом кабинете по теме «Знакомство дошкольников с художественной литературой»</p>
08.12	Международный день художника	5-7	<p>Беседа «Мир изобразительного искусства - это что за мир?»</p> <p>Рассматривание выставки репродукций картин разных жанров живописи знаменитых русских художников (Виктор Михайлович Васнецов, Валентин Александрович Серов, Иван Константинович Айвазовский, Алексей Кондратьевич Саврасов, Иван Иванович Шишкин, Исаак Ильич Левитан.)</p>	<p>Оформление информационного стенда (папки-передвижки) «День художника».</p>	<p>Подбор методической, справочной, энциклопедической и художественной литературы по выбранной тематике проекта.</p> <p>Совместное планирование мероприятий для всего детского сада – групповых, межгрупповых, общесадовских, с привлечением родителей.</p> <p>Обмен опытом, проведение консультаций и мастер-классов по организации разнообразной детской деятельности</p>

дата	Мероприятие/ проект/ событие	возраст	Мероприятия и наполнение РППС		
			Для детей	Для родителей	для педагогов
			<b>Этико-эстетическое</b>		
					
13.12	День медведя в России	5-7	<p><b>Беседа с детьми на тему «Добрый Мишка Потапыч».</b>  <b>Дидактические игры:</b> «У медведя во бору», «Гуси-лебеди», «Волк и овцы», «Ловушка».  <b>Подвижные игры</b> «Жмурки с медведем».  <b>Рисование с закрытыми глазами «Мишка».</b>  <b>Просмотр видеофильмов о медведях</b></p>	<p><b>Выставка «Добрый Потапыч».</b>  <b>Экологический проект «Бурый медведь».</b>  <b>Консультация «Как прививать ребенку бережное отношение к окружающей среде»</b></p>	<p>Совместное планирование мероприятий для всего детского сада – групповых, межгрупповых, общесадовских, с привлечением родителей.  Обмен опытом, проведение консультаций и мастер-классов по организации разнообразной детской деятельности.  <b>Выставка</b> в методическом кабинете по теме «Экспериментальная деятельность в работе с детьми»</p>
27.03	Всемирный день театра	5-7	<p><b>Беседы:</b> «Знакомство с понятием "театр"» (показ слайдов, картин, фотографий), «Виды театров».  <b>Знакомство с театральными профессиями</b> (художник, гример, парикмахер, музыкант, декоратор, костюмер, артист).  <b>Беседы</b> о правилах поведения в театре  <b>Досуги:</b> «В гостях у сказки», «Театр и музыка».  <b>Художественное творчество</b> «Мой любимый сказочный герой».  <b>Сюжетно-ролевые игры:</b> «Мы пришли в театр», «Мы – артисты».  <b>Кукольное представление</b> по мотивам русских народных сказок</p>	<p><b>Оформление</b> информационного стенда (папки-передвижки) «Театр и дети».  <b>Выставка</b> детско-родительского творчества «Театр глазами детей».  <b>Фотовыставка</b> «Поход в театр семьей»</p>	<p>Подбор методической, справочной, энциклопедической и художественной литературы по выбранной тематике проекта.  Совместное планирование мероприятий для всего детского сада – групповых, межгрупповых, общесадовских, с привлечением родителей.  <b>Обмен опытом, проведение консультаций и мастер-классов по организации разнообразной детской деятельности</b></p>
28.08	День российского кино	все	<p>Беседы на тему: «Что такое кино?», «Какие бывают фильмы (жанры)», «Кино в нашей жизни», «История кинематографии».  Чтение: произведения художественной литературы о подвиге народа во время войны, сказки русские народные.  «Уроки доброты» – просмотр сказок и мультфильмов о добрых делах.  Создание альбома «Профессии кино»</p>	<p>Выставка поделок и рисунков «Мой любимый герой мультфильма».  Консультация для родителей «Влияние мультфильмов на формирование личности ребенка дошкольного возраста».  Развлекательное мероприятие «Мультконцерт»</p>	<p>Совместное планирование мероприятий для всего детского сада – групповых, межгрупповых, общесадовских, с привлечением родителей.  Обмен опытом, проведение консультаций и мастер-классов по организации разнообразной детской деятельности</p>

дата	Мероприятие/ проект/ событие	возр аст	Мероприятия и наполнение РППС		
			Для детей	Для родителей	для педагогов
<b>Формирование безопасности и здорового образа жизни</b>					
					
<b>24.09</b>	<b>Кросс Наций</b>	все			
<b>04 - 10.09.</b>	<b>Неделя безопасности дорожного движения</b>	все	<b>Месячник безопасности. Выставка рисунков «Безопасность детей»</b>	<b>Фестиваль бега в рамках Всероссийского дня бега Кросс Наций (семейные команды)</b>	Игры, беседы, викторины по ПДД
<b>23.01</b>	<b>Всемирный день снега</b>	все	<b>Подвижные игры:</b> «Снег, лед, кутерьма, здравствуй, Зимушка-зима!», «Снежный бой». <b>Познавательно-исследовательская деятельность</b> «Как тает снег». <b>Беседа</b> «Зимние виды спорта». <b>Изобразительная деятельность с использованием нетрадиционной техники рисования</b> «Снежинки»	<b>Конкурс</b> «Снежные конструкции». <b>Спортивное мероприятие</b> «Мы за ЗОЖ»	Совместное планирование мероприятий для всего детского сада – групповых, межгрупповых, общесадовских, с привлечением родителей. Обмен опытом, проведение консультаций и мастер-классов по организации разнообразной детской деятельности
<b>14.08</b>	<b>День физкультурника</b>	все	<b>Совместная разминка, эстафеты на ловкость и скорость, тематические игры и забавы:</b> «это я, это я — это все мои друзья...» «прыгни дальше», «лукошко», перетягивание каната и пр		

дата	Мероприятие/ проект/ событие	возр аст	Мероприятия и наполнение РППС		
			Для детей	Для родителей	для педагогов
<b>Познавательное развитие</b>					
16.09	День сока в России (третья суббота сентября)	4-7	<p><b>Спортивный праздник</b> «Пейте сок, ребята, будет все в порядке».</p> <p><b>Беседа на тему</b> «Какие соки бывают, полезны ли они».</p> <p><b>Сюжетно-ролевая игра:</b> «Фрукты и овощи», «Столовая», «Магазин».</p> <p><b>Просмотр видеофильмов</b> по изготовлению соков</p>	<p><b>Спортивный праздник</b> «Пейте сок, ребята, будет все в порядке».</p> <p><b>Видеоконкурс</b> «Изготовление соков в домашних условиях»</p>	<p>Обмен опытом, проведение консультаций и мастер-классов по организации разнообразной детской деятельности.</p> <p>Конкурс на лучшее оформление выставки рисунков.</p> <p>Выставка в методическом кабинете</p>
16.10	Всемирный день хлеба	все	<p><b>Квест</b> «Откуда хлеб пришел».</p> <p><b>Сюжетно-ролевые игры:</b> «Магазин: в булочной», «На хлебозаводе», «Семья». Строительная: «Комбайн».</p> <p><b>Дидактические игры:</b> «Что можно делать», «Бабушка укладывает в чемодан», «Да – нет», «Пропавший звук», «Неоконченный рассказ».</p> <p><b>Мастерская флористики и дизайна.</b> Тема «Букет из засушенных листьев, цветов и колосьев».</p> <p><b>Беседы.</b> «Культура поведения за столом». «Хлеб – всему голова».</p> <p><b>Выставка детских рисунков и детско-родительских проектов</b> «Хлеб – всему голова».</p> <p><b>Поисково-экспериментальная деятельность</b> «Как сделать муку»</p>	<p><b>Детско-родительские проекты.</b> Темы: «Как люди научились печь хлеб», «Тема хлеба в народных сказках», «Тема хлеба в изобразительном искусстве», «Какие машины помогают человеку хлеб растить».</p> <p><b>Конкурс плакатов</b> «Хлеб – наше богатство».</p> <p><b>Совместный с детьми досуг с подвижными играми, интеллектуальными соревнованиями, творческими поединками</b></p>	<p>Совместное планирование мероприятий для всего детского сада – групповых, межгрупповых, общесадовских, с привлечением родителей.</p> <p>Обмен опытом, проведение консультаций и мастер-классов по организации разнообразной детской деятельности.</p> <p><b>Конкурс на лучшее оформление</b> группы к Празднику хлеба.</p> <p>Выставка в методическом кабинете на тему «Планирование образовательного цикла "Хлеб"» или «Тематический образовательный проект "Хлеб"»</p>



дата	Мероприятие/ проект/ событие	возр аст	Мероприятия и наполнение РПС		
			Для детей	Для родителей	для педагогов
<b>Познавательное развитие</b>					
					
18.10	Всемирный день конфет	5-7	Беседа с детьми «Съел конфету – не сори: в дело фантик примени». <b>Тематический краткосрочный проект</b> «Сладкоежки». Дидактическая игра: «Сделай поровну», «Каж-дому по конфете», «Убери лишнее». <b>Подвижная игра</b> «Детки-конфетки». <b>Аппликация «Цветочки из фантиков»</b>	<b>Выставка поделок из фантиков</b> «Съел конфету – не сори: в дело фантик примени». <b>Консультация</b> «Давать ли ребенку конфеты». <b>Тематический проект «Сладкоежки»</b>	Совместное планирование мероприятий для всего детского сада – групповых, межгрупповых, общеса-довских, с привлечением родителей.
15.12	Международ-ный день чая		<b>Беседа</b> на тему «Разновидности чая». <b>Подвижная игра</b> «Бычок пестренький». <b>Шуточная инсценировка</b> «чаепития». <b>Аппликация</b> «Чайный сервиз». <b>Досуг</b> «Чайная церемония»	<b>Фотовыставка</b> «Домашние посиделки за чаем». <b>Семейная гостиная</b> в детском саду «Мы за чаем не скучаем»	Совместное планирование мероприятий для всего детского сада – групповых, межгрупповых, общеса-довских, с привлечением родителей. <b>Обмен опытом, проведение консультаций и мастер-классов по организации разнообразной детской деятельности</b>
10.02	День рожде-ния утюга	5-7	<b>Беседа</b> на тему «Из чего сделан утюг». <b>Сюжетно-ролевая игра</b> «Домашние хло-поты». <b>Подвижная игра</b> «Хлопотливый утюг». <b>Изобразительная деятельность:</b> украшаем утюг	<b>Консультация</b> «Безопасность ребенка дома». <b>Театрализованное представ-ление</b> «Убежал утюг». <b>Создание альбома</b> «Эволю-ция утюга»	Совместное планирование мероприятий для всего детского сада – групповых, межгрупповых, общеса-довских, с привлечением родителей. Обмен опытом, проведение консультаций и мастер-классов по организации разнообразной детской дея-тельности. <b>Выставка в методическом кабинете по теме «Работа с родителями в детском саду»</b>

Все мероприятия проводятся с учётом особенностей Программы, а также возрастных, физиологических и психоэмоциональных особенностей обучающихся.



## Перспективно-тематическое планирование групповых коррекционных мероприятий

Основной формой организации коррекционно-развивающей работы являются занятия.

Логопедические занятия подразделяются на фронтальные (со всей группой), подгрупповые (3-5 человек) и индивидуальные. Занятия проводятся ежедневно, как в часы, свободные от организованной образовательной деятельности в режиме дня, так и во время их проведения (кроме организованной образовательной деятельности по формированию элементарных математических представлений, изобразительной, конструктивно-модельной, музыкальной, двигательной деятельности) в утренние и вечерние отрезки времени. Ответственность за обязательное посещение логопедических занятий несут родители, учитель-логопед, воспитатель, администрация ДОО.

Продолжительность коррекционно-речевых занятий не должна превышать время, предусмотренное реализуемой Программой и Положением о группе комбинированной направленности.

В старшей группе логопедическая работа планируется с 9.00 до 12.30, в подготовительной – с 9.00 до 12.35.

Во второй половине дня выделяется 25-30 минут на коррекционную работу воспитателя с подгруппой или отдельными детьми по заданию учителя-логопеда.

Продолжительность фронтальных коррекционно-речевых занятий составляет 25-30 минут, индивидуальных - 15-20 минут.

При организации воспитательно-образовательного процесса дошкольников с ТНР (ОНР) вносятся изменения в формы коррекционно-развивающей работы. Так как для большинства детей характерны моторные трудности, двигательная расторможенность, низкая работоспособность, то в режиме дня предусмотрено увеличение времени, отводимого на проведение гигиенических процедур, прием пищи. Предусматривается широкое варьирование организационных форм коррекционно-образовательной работы: групповых, подгрупповых, индивидуальных.

Общими целями коррекционно-логопедического воздействия являются закрепление и совершенствование тех речевых умений и навыков, которые были сформированы у детей ранее, а также дальнейшее развитие всех компонентов языковой системы, позволяющее подготовить дошкольников к обучению в школе. В связи с этим планируется проведение следующих видов занятий:

- занятия по формированию лексико-грамматических средств языка;
- занятия по формированию связной речи;
- занятия по формированию правильного звукопроизношения. Среди основных задач

можно выделить следующие:

1. развитие понимания речи;
2. уточнение и расширение словарного запаса;
3. формирование обобщающих понятий;
4. формирование практических навыков словообразования и словоизменения;
5. воспитание навыков употребления простых распространенных предложений и некоторых видов сложных синтаксических структур;
6. формирование связной речи;
7. развитие фонематического слуха и восприятия;
8. формирование правильного произношения;
9. подготовка к усвоению элементарных навыков звукового и слогового анализа и синтеза.

Содержание коррекционно-развивающей работы (занятия) распределено в течение учебного года по периодам с учётом возрастных особенностей детей:

Возраст	Организованная образовательная деятельность	Длительность	количество часов в год	Количество образовательных ситуаций по основным направлениям коррекционно-развивающей работы		
				1 период	2 период	3 период
5-6	Развитие речи	20 - 25	48	сентябрь-ноябрь	декабрь-февраль	март-май

лет		минут		3 (ЛГ+СР) 1 Ф	3 (ЛГ+СР) 1 Ф	3 (ЛГ+СР) 1 Ф
6-7 лет	Развитие речи	30 минут	64	3 (ЛГ + СР)	3 (ЛГ + СР)	3 (ЛГ + СР)
	Обучение грамоте			1 (Ф + ОГ)	1 (Ф + ОГ)	1 (Ф + ОГ)

**Планирование коррекционно-развивающих занятий осуществляется с учётом тематического принципа**

Месяц	Даты	1 младшая группа	2 разновозрастная группа (2 младшая- средняя)	3 разновозрастная группа (старшая- подготовительная)
Сентябрь	02.09-06.09	Здравствуй, детский сад! <b>АДАПТАЦИЯ</b>	Я в детском саду	День знаний. Скоро в школу
	09.09-13.09		Осень ранняя пришла – мы ее встречаем. Деревья.	Лес
	16.09-20.09		Ты и я - друзья	Я и мои друзья
	23.09-27.09	<b>Наши игрушки</b>	Кто работает в детском саду?	Детский сад – мой второй дом
Октябрь	30.09-04.10	Лесные животные	Животные леса	Животный мир нашей планеты и его охрана
	07.10-11.10	День осенний на дворе	Что нам осень подарила? (овощи и фрукты)	Разнообразие растительного мира России
	14.10-18.10	Овощи	Красота осени. Осенние явления природы	От зернышка до хлебушка
	21.10-25.10	Фрукты	Кладовая леса: ягоды и грибы	Такие разные профессии
	28.10-01.11	Я в мире человек	Мы живем в России	Родная страна. День народного единства
Ноябрь	05.11-08.11	Одежда и обувь	Посуда и продукты питания	Полезные ископаемые России
	11.11-15.11	Птицы	Птицы осенью	Дети разных стран – друзья
	18.11-22.11	Моя семья	Моя семья. День матери	Семья и семейные традиции. День матери
	25.11-29.11	Домашние животные	Домашние животные и птицы	Домашние животные
Декабрь	02.12-06.12	Мой дом	Профессии. Инструменты	Герои нашей родины
	09.12-13.12	Зимушка-зима к нам пришла сама	Спешит к нам Зима	История моей страны.
	16.12-20.12	На пороге Новый год	Скоро Новый год	Новогодние традиции мира
	23.12-27.12	В гости елочка пришла	Украшаем елку	Все встречают Новый год – дружно встали в хорювод
Январь	08.01-10.01	Что такое хорошо и что такое плохо	В мире вежливых слов	Этикет и его история
	13.01-17.01	Зимние забавы	Зимний спорт	Зимние виды спорта
	20.01-24.01	Мебель	Одежда, обувь, головные уборы	Моя малая Родина
	27.01-31.01	На чем мы ездим	На чем мы ездим. ПДД	В мире транспорта. Безопасность на транспорте
Февраль	03.02-07.02	Устное народное творчество	Мир неживой природы. Свойства и материалы	Великие ученые и их изобретения
	10.02-14.02	Народная игрушка	Мой дом. Мебель	Город мастеров (народные промыслы)
	17.02-21.02	Я и мой папа	Защитники Отечества	День защитника Отечества
	25.02-28.02	Посуда	Масленица идет, весну за руку ведет	Народная культура и обычаи
Март	04.03-07.03	Мамин день	8 марта. Мамин праздник	Праздник бабушек и мам
	11.03-14.03	Весна идет	Народные промыслы	Путешествие на Северный и Южный полюсы
	17.03-21.03	Кто живет в воде?	Вода вокруг нас	Живой мир морей и океанов
	24.03-28.03	Играем в сказку	В гостях у сказки	Давай пойдём в театр
Апрель	31.03-04.04	Растем здоровыми	Познаю себя. Мое здоровье	Неделя здоровья

Месяц	Даты	1 младшая группа	2 разновозрастная группа (2 младшая- средняя)	3 разновозрастная группа (старшая- подготовительная)
	07.04-11.04	Знакомимся с профессиями	Космическое путешествие	Космические просторы
	14.04-18.04	В мире музыки	Достопримечательности нашего города	Природа проснулась – весне улыбнулась
	21.04-25.04	Домашние птицы	Земля – наш общий дом. Комнатные растения.	Дом под крышей голубой
	28.04-30.05	Неделя безопасности	Мой дом. Безопасность дома.	Неделя безопасности
<b>Май</b>	05.05-08.05	Разноцветный мир	День Победы	Великий день – Победы день
	12.05-16.05	Цветы	Весенний сад и огород. Цветы	Неделя музея
	19.05-23.05	Насекомые	Насекомые	Скоро в школу
	26.05-30.05	Вот какие мы большие	Скоро лето	До свидания, детский сад!

**Перспективно-тематическое планирование коррекционных мероприятий с учителем-логопедом в старшей группе**

Развитие лексико-грамматических средств языка	Развитие самостоятельной развернутой фразовой речи	Формирование произносительной стороны речи	Подготовка к овладению элементами навыка письма и чтения	Развитие психических процессов
<b>1 период обучения (сентябрь, октябрь, ноябрь)</b>				
<p>Формировать навык вслушиваться в обращенную речь. Выделять названия предметов, действий, признаков, понимать обобщающее значение слов.</p> <p>Формировать у детей навык преобразовывать глаголы повелительного наклонения 2-го лица единственного числа в глаголы изъявительного наклонения 3-го лица единственного и множественного числа настоящего времени (спи-спит, спят, спали, спала).</p> <p>Расширять возможности пользоваться диалогической формы речи.</p> <p>Использовать в самостоятельной речи притяжательные местоимения «Мой-моя», «мое» в сочетании с существительными мужского и женского рода, некоторых форм словоизменения путем практического овладения существительными единственного</p>	<p>Закреплять у детей навык составления простых предложений по вопросам, демонстрации действий, по картинке, по моделям:</p> <p>- существительное им. п. + согласованный глагол + прямое дополнение: «Мама (папа, брат, сестра,) пьет чай (компот, молоко), читает книгу (газету);</p> <p>- существительное им.п. + согласованный глагол + 2 зависимых от глагола существительных в косвенных падежах: «Кому мама шьет платье? Дочке, кукле», Чем мама режет хлеб? Мама режет хлеб ножом»</p> <p>Формировать навык составления короткого рассказа</p>	<p>Уточнять у детей произношение сохранных звуков:</p> <p>[а], [у], [о], [э], [и], [м], [м’], [н], [н’], [п], [п’], [т], [т’], [л], [л’], [ф], [ф’], [в], [в’], [б], [б’]</p> <p>Вызывать отсутствующие звуки: [к], [к’], [г], [г’], [х], [х’], [л], [л’], [и], [ы], [с], [с’], [з], [з’], [р]-</p> <p>закреплять их на уровне слогов. Слов, предложений.</p>	<p>Формировать у детей навык различения на слух гласных и согласных звуков. Выделять первый гласный и согласный звук в словах, анализировать звуковые сочетания, например: ау, уа.</p>	<p>Учить:</p> <p>-запоминать и выбирать из ряда предложенных взрослым игрушки и предметы (2-4 игрушки);</p> <p>-определять из ряда игрушек ту, которую убрали или добавили;</p> <p>-раскладывать игрушки в произвольной последовательности (в рамках одной тематики);</p> <p>- раскладывать игрушки в заданной последовательности (2-3 игрушки одной тематики);</p> <p>-запоминать и проговаривать 2-3 слова по просьбе учителя-логопеда (мама, папа; мама, папа, тетя);</p> <p>-находить из ряда картинок предметов, игрушек лишнюю (шарик, мяч, кисточка; шапка, панамы, яблоко; яблоко, груша, стол);</p> <p>Предмет по его контурному изображению;</p> <p>-узнавать предмет по одной его детали.</p>

Развитие лексико-грамматических средств языка	Развитие самостоятельной развернутой фразовой речи	Формирование произносительной стороны речи	Подготовка к овладению элементами навыка письма и чтения	Развитие психических процессов
и множественного числа, глаголами единственного и множественного числа настоящего и прошедшего времени, существительными в винительном, дательном и творительном падежах (в значении орудийности и средства действия). Использовать некоторые способы словообразования: с использованием существительных с уменьшительно-ласкательными суффиксами и глаголов с разными приставками (на-, по-, вы-).				
<b>2 период обучения (декабрь, январь, февраль)</b>				
<p>Уточнять представления детей об основных цветах и их оттенках, знание соответствующих обозначений.</p> <p>Учить детей образовывать относительные прилагательные со значением соотнесенности к продуктам питания («лимонный», «яблочный»), растениям («дубовый», «березовый»), различным материалам («кирпичный», «деревянный», «бумажный» и т.д.).</p> <p>Учить различать и выделять в словосочетаниях названий признаков по назначению и</p>	<p>Совершенствовать навык ведения подготовленного диалога (просьба, беседа, элементы драматизации). Расширять навыки построения разных типов предложений.</p> <p>Учить детей распространять предложения введением в него однородных членов. Учить составлять наиболее доступные конструкции сложносочиненных и сложноподчиненных предложений.</p> <p>Учить составлять короткие рассказы по картине, серии картин, рассказы-описания, пересказ.</p>	<p>Закреплять навык правильного произношения звуков, ряд произношенных или исправленных наиз ряда других индивидуальных занятий первого периода. Вызывать отсутствующие и корректировать искаженно произносимые звуки, автоматизировать их на уровне слогов, слов, предложений.</p> <p>Закреплять навыки</p>	<p>Учить выделять звук из ряда звуков, слог с заданным звуком из ряда других слогов. Определять наличие звука в слове, ударного гласного в начале и конце слова.</p> <p>Выделять гласный и согласный звук в прямом и обратном слогах и односложных</p>	<p>Учить:</p> <ul style="list-style-type: none"> <li>-запоминать игрушки, предметы, картинки и выбирать их из разных тематических групп, раскладывать их в определенной последовательности (шарик, машина, шапка; мяч, ложка, карандаш);</li> <li>-запоминать и подбирать картинки, подходящие по смыслу (дождь-зонт, снег-коньки);</li> <li>-выбирать предметы определенного цвета (отобрать только красные машинки, белые кубики и т.д.);</li> </ul>

Развитие лексико-грамматических средств языка	Развитие самостоятельной развернутой фразовой речи	Формирование произносительной стороны речи	Подготовка к овладению элементами навыка письма и чтения	Развитие психических процессов
<p>вопросам «Какой? Какая? Какое?»; обращать внимание на соотношение окончания вопросительного слова и прилагательного.</p> <p>Закреплять навык согласования прилагательных с существительными в роде, числе. Упражнять в составлении сначала двух, а затем трех форм одних и тех же глаголов («лежи» — «лежит» — «лежу»).</p> <p>Учить изменять форму глаголов 3-го лица единственного числа на форму 1-го лица единственного (и множественного) числа: «идет» — «иду» — «идешь» — «идем».</p> <p>Учить использовать предлоги «на, под, в, из», обозначающие пространственное расположение предметов, в сочетаниях с соответствующими падежными формами существительных.</p>		<p>практического употребления различных слоговых структур и слов доступного звуко-слогового состава.</p> <p>Формировать фонематическое восприятие на основе четкого различения звуков по признакам: глухость — звонкость; твердость — мягкость.</p> <p>Корректировать следующие звуки: [л], [б], [б'], [д], [д'], [г'], [г], [с], [с'], [з], [з'], [ш], [ж], [р], [л']</p>	<p>словах.</p>	<p>-отбирать фигуры определенной формы (только квадраты, треугольники, круги);</p>
<b>3 период обучения (декабрь, январь, февраль)</b>				
<p>Закреплять навык употребления обиходных глаголов с новым лексическим значением, образованным посредством</p>	<p>Формировать навыки согласования прилагательных с существительными в роде, числе, падеже:</p>	<p>Учить использовать самостоятельной речи звуки: [л], [с], [ш], [с]</p>	<p>Учить навыкам звукового анализа и синтеза, преобразованию</p>	<p>- определять лишний предмет из представленного ряда: - 3 красных кубика и 1 синий;</p>

Развитие лексико-грамматических средств языка	Развитие самостоятельной развернутой фразовой речи	Формирование произносительной стороны речи	Подготовка к овладению элементами навыка письма и чтения	Развитие психических процессов
<p>приставок, передающих различные оттенки действий («выехал» — «подъехал» — «въехал» — «съехал» и т. п.). Закреплять навыки образования относительных прилагательных с использованием продуктивных суффиксов (-ое-, -ин-, -ев-, -ан-, -ян-). Учитывать образовывать употребительные притяжательные прилагательные («волчий», «лисий»); прилагательные, использованные уменьшительно-ласкательных суффиксов: -еньк- — -оньк-. Учитывать наиболее доступные антонимические отношения между словами («добрый» — «злой», «высокий» — «низкий» и т. п.). Уточнять значения обобщающих слов.</p>	<p>• с основой на твердый согласный («новый», «новая», «новое», «нового» и т. п.); с основой на мягкий согласный («зимний», «зимняя», «зимнюю» и т. п.)</p> <p>Расширять значения предлогов: к употреблению с да тельным падежом, от родительным падежом, с винительным и творительным падежами; ; Отрабатывать словосочетания с названными предлогами в соответствующих падежах. Учитывать составлять разные типы предложений:</p> <ul style="list-style-type: none"> <li>• простые распространенные из 5 — 7 слов с предварительной отработкой элементов структуры предложения (отдельных словосочетаний);</li> <li>• предложения с противительным союзом «а» в облегченном варианте («сначала надо нарисовать дом, а потом его раскрасить»), с противительным союзом «или»;</li> <li>• сложноподчиненные предложения с придаточными предложениями причины (потому что), с дополнительными</li> </ul>	<p>— [а], [р] — [лз], [ы] — [и] в твердом и мягком звучании в прямых и обратных слогах, словах и предложениях. Учитывать дифференцировать звуки по участию голоса ([с] — [з]), по твердости-мягкости ([л] — [л'], [т] — [т']), по месту образования ([с] — [ш]).</p>	<p>прямых и обратных слогов (ас-са), односложных слов («лак— лик»).</p>	<p>- Кукла, клоун, Буратино-шапка;  - Шуба, пальто, плащ-шкаф;  - Красная машина, красная лодка, красный пароход -желтая машина;  - складывать картинки из двух , четырех частей;  -подбирать кубики разной формы в соответствии с прорезями на крышке коробки;  -отгадывать загадки с ориентацией на опорные картинки(из рук детворы ветер вырвал воздушные.(шары)).</p>

Развитие лексико-грамматических средств языка	Развитие самостоятельной развернутой фразовой речи	Формирование произносительной стороны речи	Подготовка к овладению элементами навыка письма и чтения	Развитие психических процессов
	<p>придаточными, выражающими желательность или нежелательность действия (я хочу, чтобы!..).</p> <p>Учить преобразовывать предложения за счет изменения главного члена предложения, времени действия к моменту речи, залога («встретил брата» — «встретился с братом»; «брат умывает лицо» — «брат умывается» и т. п.); изменения вида глагола («мальчик писал письмо» — «мальчик написал письмо»; «мама варила суп*» — «мама сварила суп»).</p> <p>Учить определять количество слов в предложении в собственной и чужой речи («два» — «три» — «четыре*»). Учить выделять предлог как отдельное служебное слово.</p> <p>Развивать и усложнять навык передачи в речи последовательности событий, наблюдений за серией выполняемых детьми действий («Миша встал, подошел к шкафу, который стоит у окна, Потом он открыл дверцу и достал с верхней полки книги и карандаш. Книги он отнес воспитательнице, а карандаш</p>			



Развитие лексико-грамматических средств языка	Развитие самостоятельной развернутой фразовой речи	Формирование произносительной стороны речи	Подготовка к овладению элементами навыка письма и чтения	Развитие психических процессов
	взял себе*). Закреплять навык составления рассказов по картине и серии картин с элементами усложнения (дополнение эпизодов, изменение начала, конца рассказа и т. п.).			

### Перспективно-тематическое планирование коррекционных мероприятий с учителем-логопедом в подготовительной группе

Развитие лексико-грамматических средств языка	Развитие самостоятельной развернутой фразовой речи	Формирование произносительной стороны речи	Подготовка к овладению элементами навыка письма и чтения	Индикаторы результативности
<b>1 период обучения (сентябрь, октябрь, ноябрь)</b>				
<p>Расширять лексический запас в процессе изучения новых текстов (черепаша, дикобраз, изгородь, крыльцо, панцирь, музей, театр, суша, занавес, выставка);</p> <p>Активизировать словообразовательные процессы: употребление наименований образованных за счет словосложения (пчеловод, книголюб, белоствольная береза, длинноногая - длинноволосая девочка), прилагательных различными значениями соотношенности (плетеная изгородь, камышовая, черепичная крыша и т.д.);</p> <p>Употреблять</p>	<p>Закреплять умения выделять отличительные признаки предметов, объектов, составлять загадки с опорой на признаки предметов, навык составления рассказа по картине (с опорой на вопросно-ответный и наглядно-графические планы);</p> <p>Совершенствовать навыки сравнения предметов, объектов, составления рассказов по серии сюжетных картинок, пересказа рассказа, сказки с опорой на картинный, вопросный планы, заучивания потешек, стихотворений; подбирать слова-рифмы, составлять пары, цепочки рифмующихся слов,</p>	<p>Закреплять навыки четкого произношения звуков (гласных и согласных), звуков в составе слогов, предложений, текстов;</p> <p>Формировать умение дифференцировать на слух и в речи сохраненные звуки с опорой на их акустические и артикуляционные признаки, на наглядно-графическую символику;</p> <p>корректировать произношение нарушенных звуков [л],</p>	<p>Развивать произвольное внимание, слуховую память, оптико-пространственные ориентировки, графомоторные навыки;</p> <p>Закреплять понятия «звук», «слог»</p> <p>Совершенствовать навык различения звуков: речевых и неречевых, гласных согласных, твердых-мягких,</p>	<p>Понимает обращенную речь в соответствии с параметрами возрастной нормы;</p> <p>Фонетически правильно оформляет звуковую сторону речи;</p> <p>Правильно передает передаёт слоговую структуру слов, используемых в самостоятельной речи;</p> <p>Пользуется в самостоятельной речи простыми распространенными</p>

Развитие лексико-грамматических средств языка	Развитие самостоятельной развернутой фразовой речи	Формирование произносительной стороны речи	Подготовка к овладению элементами навыка письма и чтения	Индикаторы результативности
<p>существительные увеличительным значением (голосище, носище, домище), дифференцированно использовать в речи простые и сложные предлоги, сравнительную степень прилагательных (добрее, злее, слаще, гуще, дальше), сложные составные прилагательные (темно-зеленый, ярко-красный), преобразовывать грамматическую категорию другую (танец-танцевать-танцовщик-танцовщица-танцующий); Совершенствовать навык подбора и употребления в речи антонимов-прилагательных, существительных (вкатить-выкатить, внести-вынести, жадность-щедрость, бледный-румяный), умение преобразовывать названия профессий м.р. в профессию ж.р. (воспитатель-воспитательница, баскетболист - баскетболистка);</p> <p>Объяснять значение слов с опорой на их словообразовательную структуру (футболист-спортсмен, который играет в футбол), переносное</p>	<p>словосочетания с рифмами, анализировать причинно-следственные связи, существующие частями сюжета, элементами творчества (дополняя, изменяя отдельные эпизоды), упражнять в конструировании предложений по опорным словам в распространении предложений за счет введения однородных членов (сказуемых, подлежащих, дополнений, определений); формировать навыки составления повествовательного рассказа на основе событий заданной последовательности, предложений с элементами творчества (с элементами фантазийными фрагментами).</p>	<p>[л'], [с], [с'], [з], [з'], [ц], [ш], [ж], [й'], [р] и т.д.</p> <p>Развивать умение дифференцировать звуки по парным признакам (гласные-звонкие-глухие, твердые-мягкие, свистящие-шипящие и т.д.); упражнять в произношении многосложных слов с открытыми и закрытыми слогами, со стечением согласных и без них; вводить в речь детей слова сложной слоговой структуры; воспитывать правильную ритмико-интонационную и мелодическую окраску речи.</p>	<p>звонких – глухих, а также звуков, отличающихся способом и местом образования и т.д.; Формировать умения выделять начальный гласный звук, стоящий под ударением, из состава слова (у-утка), звуки в слове, например: мак; Анализировать звуковой ряд, состоящий из двух-трех-четырёх гласных звуков, осуществлять анализ и синтез прямого и обратного слога, например: ап, анализировать опτικο-пространственные графические признаки букв, осуществлять звуко-буквенный анализ и синтез слогов, читать и печатать сочетания из 2-3 гласных, слоги, слова ( до 5 звуков)</p>	<p>и сложными предложениями, владеет навыками объединения и в рассказ; Элементарными навыками пересказа; Навыками диалогической речи; словообразования: продуцирует названия существительных от глаголов, прилагательных и глаголов, от прилагательных, существительных и глаголов, уменьшительно-ласкательных и увеличительных форм существительных пр; Грамматически правильно оформляет самостоятельную речь в соответствии с нормами языка. Падежные, родовидовые окончания слов должны проговариваться четко; простые и почти все сложные предлоги-употребляться адекватно;</p>

Развитие лексико-грамматических средств языка	Развитие самостоятельной развернутой фразовой речи	Формирование произносительной стороны речи	Подготовка к овладению элементами навыка письма и чтения	Индикаторы результативности
<p>значение выражений: широкая душа, сгореть со стыда;</p> <p>Упражнять в подборе синонимов и практическом употреблении их в речи (скупой, жадный, храбрый, смелый, неряшливый, неаккуратный, грязнуля)</p>				<p>Использует в спонтанном общении слова различных лексико-грамматических категорий (существительные, глаголы, наречия, прилагательные, местоимения и т.д.);</p> <p>Владеет элементами грамоты: навыками чтения и печатания некоторых букв, слогов, слов и коротких предложений в пределах программы. В дальнейшем осуществляется совершенствование всех компонентов языковой системы.</p>
<b>2 период обучения (декабрь, январь, февраль); 3 период обучения (март, апрель, май)</b>				
<p>Уточнять и расширять значения слов (с опорой на лексические темы); активизировать словообразовательные процессы: объяснение употребления сложных слов (стекловата, Белоснежка, сладкоежка, самокат, снегокат); объяснение и практическое употребление</p>	<p>Закреплять навыки выделения частей рассказа, анализа причинно-следственных временных связей, существующих между ними, распространения предложений за счет введения в предложения, пересказа сказок, рассказов с распространением предложений, с добавлением эпизодов, с элементами рассуждений.</p>	<p>Закреплять и автоматизировать поставленные звуки в самостоятельной речи; развивать умения дифференцировать на слух и в речи оппозиционные звуки [р]-[л],[с]-[ш],[ш]-[ж] и т.д., анализировать</p>	<p>Развивать оптико-пространственные ориентировки, графомоторные навыки; Закреплять понятия, характеризующие звуки: «глухой», «звонкий», «твердый», «мягкий», изученные буквы,</p>	<p>Понимает обращенную речь в соответствии с параметрами возрастной нормы; Фонетически правильно оформляет звуковую сторону речи; Правильно передает слоговую структуру слов.</p>

Развитие лексико-грамматических средств языка	Развитие самостоятельной развернутой фразовой речи	Формирование произносительной стороны речи	Подготовка к овладению элементами навыка письма и чтения	Индикаторы результативности
<p>в речи существительных уменьшительно-ласкательным значением(кулак-кулачок-кулачище); Закреплять употребление обобщенных понятий на основе тонких дифференциаций (цветы: полевые, садовые, лесные); навыки согласования прилагательных существительными в роде, падеже; Совершенствовать навыки употребления в самостоятельной речи сложных предлогов, умения подбирать синонимы( прекрасный, Красивый, замечательный), преобразовывать одни грамматические формы в другие (веселый- веселящийся); объяснять и практически употреблять в речи слова с переносным значением( ангельский характер, ежовые рукавицы), слова –синонимы в самостоятельной речи ( молить-просить-упрашивать)</p>	<p>с творческим введением новых частей сюжетной линии (начала, кульминации, завершения сюжета), составления рассказов – описаний (одного предмета, двух предметов в сопоставлении), умения составлять словосочетания. Предложения с рифмующимися словами, развернутого рассказа о каком – либо событии, процессе, явлении за счет подробного, последовательного описания действий, поступков, его составляющих; Заучивать стихотворения, потешки; формировать навыки составления рассказов по картине, серии картин.</p>	<p>свою речь окружающих на предмет правильности ее фонетического оформления; формировать тонкие звуковые дифференцировки [т]-[т']-[ч'], [ш]-[щ'], [т]-[с]- [ц], [ч']-[щ'] и т.д. продолжать работу по исправлению нарушенных звуков [р], [р'], [ч'], [щ'], по воспитанию правильного темпа и ритма речи, ее богатой интонационно-мелодической окраски; совершенствовать навыки употребления в речевом контексте слов сложной слоговой структуры</p>	<p>графические и опико-пространственные признаки изученных букв; формировать навыки дифференциации написания изученных букв, слогов, слов (например: лапа), преобразования слогов, слов с помощью замены букв, удаления или добавления буквы (му-пу, мушка, пушка, кол- укол и т.д.), знакомить с буквами, обозначающими звуки, близкие по артикуляции или акустическим признакам [с] - [ш], [с] - [з], [п] - [б] и т.д. со словами более сложной слоговой структуры (шапка, кошка), анализировать, выкладывать из букв разрезной азбуки слова,</p>	<p>используемых самостоятельной речи; Пользуется самостоятельной речи простыми Распространенными сложными предложениями, владеет навыками объединения и в рассказ; Элементарными навыками пересказа; Навыками диалогической речи; словообразования: продуцирует Название существительных от глаголов, прилагательных и глаголов, от прилагательных, от существительных и глаголов, уменьшительно-ласкательных и увеличительных форм существительных пр; Грамматически правильно</p>

Развитие лексико-грамматических средств языка	Развитие самостоятельной развернутой фразовой речи	Формирование произносительной стороны речи	Подготовка к овладению элементами навыка письма и чтения	Индикаторы результативности
		и звукозаполняемости.	небольшие предложения, читать аналитико-синтетическим способом слова, писать слова, определять количество слов в предложении, их последовательность; дать понятие «ударный гласный звук», ввести изученные буквы в наглядно-графическую схему слова	оформляет самостоятельную речь в соответствии с нормами языка. Падежные, родовидовые окончания слов должны проговариваться четко; «простые и почти все сложные предлоги-предложения употребляются адекватно; Использует в спонтанном общении слова различных лексико-грамматических категорий (существительные, глаголы, наречия, прилагательные, местоимения и т.д.); Владеет элементами грамоты: навыками чтения и печатания некоторых букв, слогов, слов и коротких предложений в пределах программы. В дальнейшем осуществляется совершенствование всех компонентов языковой системы.

--	--	--	--	--	--	--	--	--	--

**Организация работы с родителями в рамках программы**

<b>№ п/п</b>	<b>Направление работы с родителями</b>	<b>Содержание работы</b>	<b>Периодичность</b>	<b>Ответственный специалист</b>
1	Знакомство с семьей	Встречи-знакомства, анкетирование.	1 раз в начале периода обучения	Педагог-психолог, учитель-логопед; учитель дефектолог
2	Информирование родителей о ходе коррекционно-развивающей работы.	Индивидуальные консультации	В течение учебного года (по запросу)	Педагог-психолог, учитель-логопед, учитель дефектолог
3	Вовлечение родителей в коррекционно-педагогическое воздействие.	Совместное пребывание ребенка и родителей на занятиях.	Не реже 1 раза в квартал.	Педагог-психолог, учитель-логопед, учитель дефектолог
4	Вовлечение родителей в воспитательный процесс	Участие родителей совместно с детьми в конкурсах, праздниках.	В течение учебного года (по плану работы детского сада)	Воспитатели, музыкальный руководитель
5	Повышение психолого-педагогической компетентности родителей	Участие родителей в семинарах-практикумах, мастер-классах, тренингах, психологических акциях.	В течение учебного года (по плану работы детского сада)	Педагог-психолог, специалисты

## **Перечень, содержание и план реализации индивидуально ориентированных коррекционных мероприятий, обеспечивающих удовлетворение особых образовательных потребностей детей с ограниченными возможностями здоровья, их интеграцию в образовательном учреждении и освоение ими Программы**

Основные направления и содержание программ индивидуально ориентированных коррекционных мероприятий определяются результатами проведенного диагностического обследования и включают в себя следующие задачи:

- преодоление недостатков в речевом развитии;
- формирование психологического базиса для развития высших психических функций;
- целенаправленное формирование высших психических функций; формирование ведущих видов деятельности;
- коррекция недостатков в эмоционально-волевой сфере;
- развитие коммуникативного опыта детей.

Каждая задача решается при тесном взаимодействии всех специалистов: воспитателей, узких специалистов (музыкальный руководитель, инструктор по физической культуре), педагога-психолога, учителя-логопеда. В программе указывается, какой специалист будет принимать непосредственное участие в решении конкретной задачи или оказывать опосредованную помощь воспитателю в виде консультаций, рекомендаций, практических советов.

Динамическое диагностическое обследование (в декабре-январе) позволяет определить правильность выбранных путей, методов, содержания коррекционной работы с каждым ребенком. В программу вносятся коррективы, определяются цели и задачи коррекционно-педагогической работы в следующем полугодии. В конце года (в мае) определяется динамика и результаты работы за год, составляется прогноз относительно дальнейшего развития ребенка.

Дети с ТНР (ОНР) вместе со всеми детьми активно участвуют в культурно-досуговых мероприятиях разного уровня: дошкольной организации, городских и окружных мероприятиях – праздниках, выставках и конкурсах, фестивалях детского творчества:

1. Тематические праздничные утренники: «Праздник осени», «Новый год», «День матери», «День семьи», «День Победы», «8 марта – международный женский день», «День защитников Отечества», «До свидания детский сад», зимний спортивный праздник.

2. Тематические развлечения: «День смеха» (ежегодно), «Дорожная азбука» (2 раза в год), «День Нептуна» (ежегодно), «Мама, папа, я - спортивная семья» (ежеквартально).

3. Акции: «Покормите птиц», «Внимание, дорога!», «Памяти павших», «День за днем природе бережем».

4. Тематические выставки рисунков и поделок, приуроченных к праздничным датам и русским народным праздникам: «Здравствуй, зимушка-зима», «Мамочка любимая моя», «Радостно весну встречаем».

5. Конкурсное движение: конкурсы рисунков, поделок, организованные Экоцентром «Самарская Лука» и «Поделись улыбкой», организованный детским центром «СМАЙЛИК»; конкурсы детского творчества, организованные Домом молодежных организаций и Культурно-досуговым центром; конкурсы, организованные Спорт комитетом и Ресурсным центром г.о. Жигулевск, городской конкурс художественного чтения и конкурс художественного чтения детского сада.

6. Фестиваль «Радуга талантов», «Венок дружбы».

7. Праздники, организованные Домом культуры «Юбилейный» и ГБОУ ООШ № 9: «День защиты детей», «Яблоневый спас», «День знаний», «День учителя», «Праздник двора».

**План индивидуально-ориентированных мероприятий**

на 2023-2024 учебный год

**ИВАНОВ ИВАН ИВАНОВИЧ**

**09.09.2017 г.р.**

**старшая группа**

**Жигулевск, 2023**



### Блок 1. ПОЯСНИТЕЛЬНАЯ ЗАПИСКА

**Тяжелые нарушения речи (ТНР)** – это стойкие специфические отклонения в формировании компонентов речевой системы (лексического и грамматического строя речи, фонематических процессов, звукопроизношения, просодической организации звукового потока), отмечающихся у детей при сохранном слухе и нормальном интеллекте.

Тяжёлые нарушения речи по - разному, но обязательно находят своё отражение в психической деятельности человека, что проявляется *в нарушении познавательной, эмоционально - волевой сферы личности, межличностных отношений*. Нарушение *восприятия* отмечается у всех детей с ТНР.

### Блок 2. ОСВОЕНИЕ ОБРАЗОВАТЕЛЬНОЙ ПРОГРАММЫ

Сведения об УМК	АОП ДО для детей с ТНР
-----------------	------------------------

### СВЕДЕНИЯ О РАБОЧИХ ПРОГРАММАХ

Предмет (образовательная область)	Методическое обеспечение
АОП ДО для детей с ТНР	Обеспечено
Рабочая программа педагога-психолога	Обеспечено
Рабочая программа психологического кружка «Артландия»	Обеспечено

### Блок 3. КОРРЕКЦИОННЫЙ КОМПОНЕНТ

#### Заключение и рекомендации ТПМПК

Специальные условия	Требования по АООП, рекомендации ТПМПК	Обеспеченность
Образовательная программа	АООП для детей с ТНР	Обеспечено
Срок реализации	По необходимости	Обеспечено
Условия обучения	Нуждается в создании условий для получения образования, коррекции нарушений развития и социальной адаптации на основе специальных педагогических подходов	Обеспечено
<b>Коррекционно-развивающая область (не менее 1 часа в неделю)</b>		
Педагог-психолог	Развитие памяти, мышления, воображения	Групповая работа (кружок «Артландия»)
		Обеспечено

#### Диагностический компонент

Наименование используемых методик	Цель	Периодичность проведения
Диагностический комплект: Павлова Н.Н., Руденко Л.Г. Экспресс диагностика в детском саду.	Выявление уровня развития познавательных процессов.	3 раза в год (сентябрь, декабрь май)
Методика Минаевой В.М. Диагностика сформированности эмоциональной сферы ребёнка.	Выявления уровня сформированности эмоциональной сферы ребёнка.	

#### Организация работы с родителями

№ п/п	Направление работы с родителями	Содержание работы	Периодичность

1	Информирование родителей о ходе коррекционно-развивающей работы.	Индивидуальные консультации	В течение учебного года (по запросу)
2	Вовлечение родителей в коррекционно-педагогическое воздействие.	Совместное пребывание ребенка и родителей на занятиях.	Не реже 1 раза в квартал.
3	Повышение психолого-педагогической компетентности родителей	Участие родителей в семинарах-практикумах, мастер-классах, тренингах, психологических акциях.	В течение учебного года (по плану работы детского сада)

**Индивидуальный учебный план**

Наименование образовательной области	Наименование образовательной ситуации	Количество часов в неделю	Количество часов в год	Специалист сопровождения
<b>ОБЯЗАТЕЛЬНАЯ ЧАСТЬ ПРОГРАММЫ</b>				
«Социально-коммуникативное развитие»	Развитие эмоций и навыков общения. Развитие памяти, мышления, воображения	1	32	Педагог-психолог
<b>ИТОГО:</b>		<b>1</b>	<b>32</b>	

**Расписание образовательной деятельности**

День недели	Наименование ОС	Форма ОС
Среда	Развитие эмоций и навыков общения	групповая

### План индивидуальных мероприятий

Направление	Задачи	Формы, методы, приемы	Результат		
			Нач. года	Сер. года	Кон. года
<b>Ответственный: учитель-логопед</b>					
Звукопроизношение  Фонематические процессы	<p>Развивать артикуляционную моторику при помощи артикуляционных упражнений для свистящих и шипящих звуков.</p> <p>Вызывание правильной артикуляции звуков. Развивать мимическую мускулатуру с помощью массажа лица – повысить тонус мышц.</p> <p>Уточнить звукопроизношение звука «С» и закрепить его в речи.</p> <p>Корректировать произношение нарушенных звуков [ р, р`].</p> <p>Развивать фонематический слух</p>	<p>«Сказка о Весёлом Язычке», Гимнастика для язычка.</p> <p>«Послушай-повтори»</p> <p>«Звуковая дорожка» Автоматизация в предложениях.</p> <p>«Подбери слово», ««Добавь слог»,</p> <p>«Слоговой поезд», « прошагай слово»,</p> <p>«Слово в домик»</p>			

Направление	Задачи	Формы, методы, приемы	Результат		
			Нач. года	Сер. года	Кон. года
<b>Лексико-грамматические категории</b>	<p>Обогащение активного словаря. Формирование, уточнение и закрепление обобщающих понятий.</p> <p>Образование существительных с уменьшительными и увеличительными оттенками (яблоко, ножнице);</p> <p>Образование глаголов с оттенками значений (приставочных глаголов);</p> <p>Образование качественных, относительных и притяжательных прилагательных.</p> <p>Уточнять представления об основных цветах и их оттенках.</p> <p>Учить образовывать относительные прилагательные, различать и выделять в словосочетаниях названия признаков по назначению и вопросам какой?, какие?, какое? Закрепление правильного использования в речи существительных и глаголов в единственном и множественном числе, согласование существительных мужского, женского и среднего рода с глаголами, прилагательными, числительными.</p>	<p>«Четвертый лишний»</p> <p>«Что изменилось»</p> <p>«Чей хвост?»</p> <p>«Чья мама?»</p> <p>«Какой сок? Салат?» и т.п.</p>			
<b>Обучение грамоте</b>	<p>Учить выделять звук из ряда звуков, слог с заданным звуком из ряда других слогов; определять наличие звука в слове, ударного гласного в начале и в конце.</p>	<p>«Построй предложение», «Подбери слово», «Цепочка слов», «Сложи букву»</p>			
<b>Слоговая структура слова</b>	<p>Вводить в самостоятельные высказывания слова сложной слоговой структуры.</p>	<p>«Подружи буквы», «Цепочка слов», «Построй предложение»,</p>			
<b>Связная речь</b>	<p>Совершенствование монологической и диалогической речи.</p> <p>Составление предложений по вопросам, по предметным картинкам;</p> <p>Распространение предложений однородными членами;</p> <p>Составление сложноподчиненных предложений с использованием союзов чтобы, потому что, если, если бы и т.д.</p> <p>Вводить в самостоятельные высказывания слова сложной слоговой структуры.</p>	<p>Использование серий картин, предметных и сюжетных, мнемотаблиц для запоминания текстов, использование схематических планов для составления пересказов и рассказов.</p>			
<b>Ответственный: педагог-психолог</b>					

Направление	Задачи	Формы, методы, приемы	Результат		
			Нач. года	Сер. года	Кон. года
Память	Развивать оперативную память  Совершенствовать слуховую память  Довести объём памяти от 7 слов	Развивающие игры «Цепочка действий», «Ритм», «Эхо», Телеграфист», «Я — фотоаппарат», «Пиктограмма» (запоминание слов и фраз), «10 слов» (запоминание слов с использованием смысловой системы: связывание слов в один сюжет) «Перескажи сказку (небольшой рассказ)», беседа по произведению с уточняющими вопросами			
Зрительно-двигательная координация	Развивать саморегуляцию  Совершенствовать графические умения	Дидактические игры и игры и упражнения на листе бумаги «Соберем все бусинки», «Экскурсия в лес», «Собираем шишки в лесу», «Мыши и сыр», «Проведи щенка через лабиринт», «Узелки», «Спичечная картинка», «Улитка», «Театр стихов»			
Эмоционально-волевая сфера личность	Развивать умение различать эмоциональные состояния в различных жизненных ситуациях Проявлять интерес и эмоциональную отзывчивость	Развивающие игры, этюды «Отгадай чувство», «Что случилось с Мишкой», «Подбери по выражению лица», «Грустный — радостный день», ведение дневника настроения, драматизации сказок, чтение произведений с анализом			
Коммуникативные навыки	Расширять способы общения со сверстниками, повышать статус ребёнка в группе	Групповые игры «Паровозик с клоунами», «Иголочка и ниточка», «Пчёлкины песни», «Самый лучший», «Комплименты», «Опиши друга» Ситуативные игры			
<b>Ответственный: музыкальный руководитель</b>					
Слушание музыки	Обогащать музыкальные впечатления, развивать эмоциональную отзывчивость на музыкальные произведения. Обогащать словарный запас музыкальными терминами.	Музыкальные произведения композиторов классиков П.И. Чайковского, М.И. Глинки, С. Прокофьева, Д. Кабалевского, Н. Римского-Корсакова, В. Моцарта			
Развитие слуха и голоса	Развивать динамический слух. Развивать артикуляционную моторику, певческий диапазон.	«Бубенчики» Е. Тиличевой, «Музыкальное эхо» М. Андреевой, «Вальс» Е. Тиличевой, «Поёт, поёт соловушка» р.н.п. обр. Г. Лобачёва, «Мы поём» И. Арсеева			
Пение	Петь выразительно, правильно передавая мелодию.	«Во кузнице» р.н.п. обр. А. Жарова, «Веснянка» укр.н.п. песни к утренникам и развлечениям.			
Музыкально-	Развивать ритмический слух. Работать над выразительностью движений в танцах инсценировках.	«Бег лёгкий и энергичный» Ф. Шуберта, «Мельница» Г. Ломовой, «Упражнение с мячами» А. Петрова,			

Направление	Задачи	Формы, методы, приемы	Результат		
			Нач. года	Сер. года	Кон. года
ритмические движения		упражнения для плясовых и танцевальных движений.			
<b>Ответственный инструктор по физической культуре</b>					
Метание на дальность	Совершенствовать умения в метании на дальность.	«Стоп!», «Олени в тундре», «Кого назвали, тот ловит мяч», «Ловишки с мячом», «Мяч водящему», «Собачка».			
<b>Ответственные: воспитатели</b>					
Познавательное развитие (окружающий мир)	Продолжать расширять представления о предметном мире. Расширить представления о родном крае. 3. Углублять знания о Российской армии. Углублять представления о травянистых растениях. Расширить представления о космосе	Дидактические игры «Какое бывает?», «Кому что нужно», «Кто больше знает», «А знаешь ли ты свой город», «Земля – наш общий дом», «Кем я буду в Армии служить?», «Соберём картинку», «Как прадеды мир отстояли»			
Речевое развитие	1. Умение составлять рассказы по плану, из личного опыта, по сюжетной картинке. 2. Расширить знания о синонимах и антонимах. 3. Расширить знания о звуке слоге, слове, предложении.	Дидактические упражнения «Составь рассказ», «Выдели в слове слог» Дидактические игры «Выбери и назови», «Скажи наоборот», «Составь предложение», «Выдели звук»			
Познавательное развитие	Формировать умение считать в пределах 20. Формировать умение измерять длину предметов с помощью условной мерке. Умение ориентироваться на листе бумаги в клеточку. Знания о месяцах.	Дидактические игры и упражнения «Веселые игрушки», «Дорожки», «Сложи дощечки», «Сломанная лестница», «Волшебная точка», «Назови правильно месяц», «Когда деревья надевают этот наряд?», «Что за чем?»			
Художественно-эстетическое развитие	Формировать умение рисовать с натуры по памяти. Продолжать развивать навыки декоративной лепки, используя налеп, углубленный рельеф. 3. Развивать умение составлять узоры и декоративные композиции из геометрических элементов. 4. Формировать умение изготавливать объемные игрушки.	Дидактические игры «Палитра художника», «Дымковская мозаика», «Художественный салон», «Лепим фигуры», «Человек в движении», «Продолжи узор», «Мастерская форм», «Есть у тебя или нет?».			

## ДОПОЛНИТЕЛЬНЫЙ РАЗДЕЛ ПРОГРАММЫ

Настоящая **Адаптированная образовательная программа дошкольного образования для обучающихся с ТНР** разработана в соответствии с:

– Федеральным законом «Об образовании в Российской Федерации» от 29.12.2012 № 273-ФЗ.  
Федеральным законом от 24 сентября 2022 г. № 371-ФЗ «О внесении изменений в Федеральный закон «Об образовании в Российской Федерации»

– Федеральным государственным образовательным стандартом дошкольного образования (далее – ФГОС ДО, Стандарт);

– Федеральной образовательной программой дошкольного образования (далее – ФОП ДО) (утверждена приказом Министерства просвещения Российской Федерации от «25» ноября 2022г. № 1028);

– СанПиН 1.2.3685-21 «Гигиенические нормативы и требования к обеспечению безопасности и (или) безвредности для человека факторов среды обитания»;

– СанПиН 2.4.3648-20 «Санитарно-эпидемиологические требования к организациям воспитания и обучения, отдыха и оздоровления детей и молодежи»;

– СанПиН 2.3/2.4.3590-20 «Санитарно-эпидемиологические требования к организации общественного питания населения».

– Уставом;

АОП является нормативно-управленческим документом образовательного учреждения, характеризующим специфику содержания образования и особенности организации воспитательно-образовательного процесса, направленным на обеспечение разностороннего развития детей дошкольного возраста по направлениям (образовательным областям): физическое, социально-коммуникативное, познавательное; речевое и художественно-эстетическое развитие на основе учета возрастных и индивидуальных особенностей, интересов и потребностей воспитанников.

Программа позволяет реализовать несколько основополагающих функций дошкольного уровня образования:

1) обучение и воспитание ребенка дошкольного возраста как гражданина Российской Федерации, формирование основ его гражданской и культурной идентичности на соответствующем его возрасту содержании доступными средствами;

2) создание единого ядра содержания дошкольного образования (далее – ДО), ориентированного на приобщение детей к традиционным духовно-нравственным и социокультурным ценностям русского народа, воспитание подрастающего поколения как знающего и уважающего историю и культуру своей семьи, большой и малой Родины;

3) создание единого федерального образовательного пространства воспитания и обучения детей.

Содержание Программы в соответствии с требованиями ФГОС ДО и ФАОП ДО включает три основных раздела – целевой, содержательный и организационный.

### **Особенности взаимодействия с семьями воспитанников.**

Ведущей целью взаимодействия детского сада с семьей является создание необходимых условий для развития доверительных, ответственных отношений с семьями воспитанников, обеспечивающих целостное развитие личности дошкольника, повышение компетентности родителей в области воспитания.

Основные задачи взаимодействия детского сада с семьей:

- изучение отношения педагогов и родителей к различным вопросам воспитания, обучения, развития детей, условий организации разнообразной деятельности в детском саду и семье;

- знакомство педагогов и родителей с лучшим опытом воспитания в детском саду и семье, а также трудностями, возникающими в семейном и общественном воспитании дошкольников;

- информирование друг друга об актуальных задачах воспитания и обучения детей и о возможностях детского сада и семьи в решении данных задач;

- создание в детском саду условий для разнообразного по содержанию и формам сотрудничества, способствующего развитию конструктивного взаимодействия педагогов и родителей с детьми;

- привлечение семей воспитанников к участию в совместных с педагогами мероприятиях, организуемых в районе (городе, области);

- поощрение родителей за внимательное отношение к разнообразным стремлениям и потребностям ребенка, создание необходимых условий для их удовлетворения в семье.

Основные формы работы с родителями:

**Информационно-аналитические**

- анкетирование;
- опрос;
- "почтовый ящик".

**Наглядно-информационные**

- родительские клубы;
- информационные стенды;
- сайт детского сада.

**Познавательные**

- родительские гостиные;
- нетрадиционные родительские собрания;
- родительские конференции;
- экскурсии.

**Досуговые**

- праздники;
- совместные досуги;
- акции;
- участие родителей в конкурсах, выставках.