

«Принята»  
Педагогическим советом  
СПДС № 10 «Снежок» ГБОУ ООШ № 9  
Протокол № 1 от «29» августа 2024 г.

«Утверждаю»  
Директор ГБОУ ООШ № 9  
..... М.Б. Пискунов  
Приказ № 99-од  
от «30» августа 2024 г.

«Согласована»  
Управляющим советом родителей  
(законных представителей) воспитанников  
(протокол № 1 от «30» августа 2024 г.)

**АДАптированная образовательная программа  
дошкольного образования  
для обучающихся  
с нарушениями опорно-двигательного аппарата**  
структурного подразделения детского сада № 10 «Снежок»  
государственного бюджетного общеобразовательного учреждения Самарской области основной  
общеобразовательной школы № 9  
города Жигулёвска городского  
округа Жигулёвск Самарской области  
**(разработанная в соответствии с ФГОС ДО и ФАОП ДО)  
на 2024-2025 годы**

Жигулёвск,  
2024

## Содержание

1. ЦЕЛЕВОЙ РАЗДЕЛ.....	4
1.1. ПОЯСНИТЕЛЬНАЯ ЗАПИСКА.....	4
1.1.1. Цели и задачи реализации Программы.....	5
1.1.2. Принципы и подходы к формированию Программы.....	6
1.1.3. Значимые для разработки и реализации Программы характеристики, в т.ч. характеристики особенностей развития детей раннего и дошкольного возраста.....	7
1.2. ПЛАНИРУЕМЫЕ РЕЗУЛЬТАТЫ РЕАЛИЗАЦИИ ПРОГРАММЫ.....	10
2. СОДЕРЖАТЕЛЬНЫЙ РАЗДЕЛ.....	18
2.1. ОПИСАНИЕ ОБРАЗОВАТЕЛЬНОЙ ДЕЯТЕЛЬНОСТИ ОБУЧАЮЩИХСЯ С НОДА В СООТВЕТСТВИИ С НАПРАВЛЕНИЯМИ РАЗВИТИЯ РЕБЕНКА, ПРЕДСТАВЛЕННЫМИ В ПЯТИ ОБРАЗОВАТЕЛЬНЫХ ОБЛАСТЯХ.....	18
2.2. ВЗАИМОДЕЙСТВИЕ ПЕДАГОГИЧЕСКИХ РАБОТНИКОВ С ДЕТЬМИ С НОДА.....	37
2.3. ВЗАИМОДЕЙСТВИЕ ПЕДАГОГИЧЕСКОГО КОЛЛЕКТИВА РОДИТЕЛЯМИ (ЗАКОННЫМИ ПРЕДСТАВИТЕЛЯМИ) ОБУЧАЮЩИХСЯ.....	38
2.4. ПРОГРАММА КОРРЕКЦИОННО-РАЗВИВАЮЩЕЙ РАБОТЫ С ДЕТЬМИ С НОДА.....	41
2.5. РАБОЧАЯ ПРОГРАММА ВОСПИТАНИЯ.....	54
1. ЦЕЛЕВОЙ РАЗДЕЛ.....	54
1.1. Цель и задачи воспитания.....	54
1.2. Направления воспитания.....	55
1.3. Принципы воспитания.....	56
1.4. Целевые ориентиры воспитания.....	57
2. СОДЕРЖАТЕЛЬНЫЙ РАЗДЕЛ.....	60
2.1. Уклад образовательной организации.....	60
- цель и смысл деятельности ДОО, её миссия.....	61
Принципы жизни и воспитания в ДОО.....	62
Образ ДОО, её особенности, символика, внешний имидж.....	64
Отношения к воспитанникам, их родителям (законным представителям), сотрудникам и партнерам ДОО.....	64
Ключевые правила ДОО.....	66
Традиции и ритуалы, особые нормы этикета в ДОО.....	68
- особенности РППС, отражающие образ и ценности ДОО.....	69
- социокультурный контекст, внешняя социальная и культурная среда ДОО (этнокультурные, профессиональные и региональные особенности).....	72
2.2. Воспитывающая среда образовательной организации.....	73
- условия для формирования эмоционально-ценностного отношения ребенка к окружающему миру, другим людям, себе.....	74
- условия для обретения ребёнком первичного опыта деятельности и поступка в соответствии с традиционными ценностями российского общества.....	74
- условия для становления самостоятельности, инициативности и творческого взаимодействия в разных детско-взрослых и детско-детских общностях, включая разновозрастное детское сообщество.....	75
2.3. Общности образовательной организации.....	76
- особенности организации всех общностей и их роль в процессе воспитания детей.....	77
- особенности обеспечения возможности разновозрастного взаимодействия детей.....	78
Работа с родителями (законными представителями).....	79
- виды и формы деятельности по организации сотрудничества педагогов и родителей (законных представителей), используемые в ДОО в процессе воспитательной работы (конкретные позиции, имеющиеся в ДОУ).....	79
2.4. Задачи воспитания в образовательных областях.....	82
2.6. Формы совместной деятельности в ДОО.....	88
События ДОО.....	88
- проекты воспитательной направленности.....	90
- праздники.....	90

- общие дела.....	91
- ритмы жизни (утренний и вечерний круг, прогулка).....	92
- режимные моменты (прием пищи, подготовка ко сну и прочее); .....	92
- свободная игра .....	94
- свободная деятельность детей .....	95
Совместная деятельность в образовательных ситуациях .....	96
-перечень конкретных видов организации совместной деятельности в образовательных ситуациях, которые имеются в ДОО которые или запланированные (из ФОП стр.186 п.29.3.3.5) с указанием их воспитательного потенциала .....	96
Организация предметно-пространственной среды.....	98
-перечень конкретных позиций, имеющих в ДОО или запланированные в соответствии с ФОП стр. 184-185 .....	98
Социальное партнерство .....	98
- перечень конкретных позиций, имеющих в ДОО или запланированные (из ФОП стр.187 п.29.3.7) с описанием деятельности .....	99
- участие представителей организаций –партнеров в проведении отдельных мероприятий.....	99
- участие представителей организаций –партнеров в проведении занятий в рамках дополнительного образования и акций воспитательной направленности.....	99
- реализация различных проектов воспитательной направленности, совместно разрабатываемых детьми, родителями (законными представителями) и педагогами с организациями-партнерами .....	100
3.3. Особые условия, обеспечивающие достижение планируемых личностных результатов в работе с детьми с ТНР .....	103
<b>3. ОРГАНИЗАЦИОННЫЙ РАЗДЕЛ.....</b>	<b>105</b>
3.1. Организационное обеспечение образования обучающихся с НОДА .....	105
3.2. Психолого-педагогические условия, обеспечивающие развитие ребенка с НОДА.....	105
3.3. Организация развивающей предметно-пространственной среды.....	106
3.4. Кадровые условия реализации Программы.....	107
3.5. Финансовые условия реализации Программы .....	107
3.7. Режим и распорядок дня.....	111
3.8. Календарный план воспитательной работы .....	115
<b>ДОПОЛНИТЕЛЬНЫЙ РАЗДЕЛ ПРОГРАММЫ.....</b>	<b>146</b>

# 1. ЦЕЛЕВОЙ РАЗДЕЛ

## 1.1. ПОЯСНИТЕЛЬНАЯ ЗАПИСКА.

*Адаптированная образовательная программа* — образовательная программа, адаптированная для обучения лиц с ограниченными возможностями здоровья с учетом особенностей их психофизического развития, индивидуальных возможностей и при необходимости обеспечивающая коррекцию нарушений развития и социальную адаптацию указанных лиц.

*Обучающийся с ограниченными возможностями здоровья* - физическое лицо, имеющее недостатки в физическом и (или) психологическом развитии, подтвержденные психолого-медико-педагогической комиссией и препятствующие получению образования без создания специальных условий (Федеральный закон от 29.12.2012 N 273-ФЗ - глава 1, Ст. 2, п. 28, п. 16)

Адаптированная образовательная программа дошкольного образования для детей с ограниченными возможностями здоровья (с нарушением опорно-двигательного аппарата) (далее – АОП, Программа) разработана рабочей группой педагогов СПДС № 10 «Снежок» ГБОУ ООШ № 9 для групп комбинированной направленности (НОДА) в соответствии с основными нормативно – правовыми документами:

– Федеральный закон Российской Федерации от 29 декабря 2012 г. N 273-ФЗ "Об образовании в Российской Федерации",

– Приказ Министерства Просвещения Российской Федерации от 24 ноября 2022 года N 1022 «Об утверждении федеральной адаптированной образовательной программы дошкольного образования для обучающихся с ограниченными возможностями здоровья»

– Постановления Главного государственного санитарного врача РФ от 28.09.2020 года N 28 СП 2.4.3648-20 «Санитарно-эпидемиологические требования к организациям воспитания и обучения, отдыха и оздоровления детей и молодежи»,

– Постановления Главного государственного санитарного врача РФ от 28.01.2021 г. № 2 СанПиН 1.2.3685-21 "Гигиенические нормативы и требования к обеспечению безопасности и(или)безвредности для человека факторов среды обитания",

– Порядка организации и осуществления образовательной деятельности по основным общеобразовательным программам – образовательным программам дошкольного образования», Министерства Просвещения РФ от 30 июля 2020 г, № 373,

– Распоряжение Мин просвещения России от 06.08.2020 N P-75 (ред. от 06.04.2021) "Об утверждении примерного Положения об оказании логопедической помощи в организациях, осуществляющих образовательную деятельность"

– Приказ Министерства просвещения Российской Федерации от 31.07.2020 № 373 «Об утверждении Порядка организации и осуществления образовательной деятельности по основным общеобразовательным программам - образовательным программам дошкольного образования» (Зарегистрирован 31.08.2020 № 59599) (ред. от 01.12.2022 г)

– Приказ Министерства образования и науки РФ от 17.10.2013 г. № 1155 «Об утверждении федерального государственного образовательного стандарта дошкольного образования» (с изменениями);



– Национальный проект «Образование»;

– Устав ГБОУ ООШ № 9 СПДС № 10 «Снежок»

– Локальные акты СПДС № 10 «Снежок»

Адаптированная образовательная программа дошкольного образования для детей с ограниченными возможностями здоровья (с НОДА) СПДС № 10 «Снежок» разработана **в соответствии**

с Федеральным образовательным	государственным	с Федеральной адаптированной образовательной программой дошкольного образования для
-------------------------------	-----------------	---

<p>стандартом дошкольного образования (<u>Приказ Министерства образования и науки РФ от 17.10.2013 г. № 1155 «Об утверждении федерального государственного образовательного стандарта дошкольного образования» (с изменениями)</u>);  <i>далее – ФГОС ДО</i></p>	<p>обучающихся с ограниченными возможностями здоровья (<u>Приказ Министерства Просвещения Российской Федерации от 24 ноября 2022 года N 1022 «Об утверждении федеральной адаптированной образовательной программы дошкольного образования для обучающихся с ограниченными возможностями здоровья»</u>),  <i>далее – ФАОП ДО</i></p>
	

Обязательная часть Адаптированной образовательной программы дошкольного образования для детей с ОВЗ (НОДА) СПДС № 10 «Снежок» соответствует Федеральной адаптированной программе образовательной программы дошкольного образования для детей с ОВЗ (НОДА), оформляется в виде ссылки на нее. Содержание и планируемые результаты Адаптированной образовательной программы дошкольного образования для детей с ОВЗ (НОДА) СПДС № 10 «Снежок» не ниже соответствующих содержания и планируемых результатов Федеральной адаптированной программы образовательной программы дошкольного образования для детей с ОВЗ (НОДА) (ФГОС ДО, п.2.12).

#### 1.1.1. Цели и задачи реализации Программы

Адаптированная образовательная программа дошкольного образования для обучающихся с нарушениями опорно-двигательного аппарата (далее – НОДА) СПДС № 10 «Снежок» (далее – Программа) разработана в соответствии с ФГОС дошкольного образования и с учетом Федеральной адаптированной образовательной программы дошкольного образования (далее – ФАОП ДО).

Обязательная часть Программы соответствует ФАОП ДО, ее объем составляет не менее 60% от ее общего объема.

Часть, формируемая участниками образовательных отношений, составляет не более 40% и ориентирована:

- на удовлетворение особых образовательных потребностей обучающихся с НОДА;
- на специфику национальных, социокультурных и иных условий, в т.ч. региональных, в которых осуществляется образовательная деятельность;
- на сложившиеся традиции ДОО;
- на выбор парциальных образовательных программ и форм организации работы с детьми, которые в наибольшей степени соответствуют потребностям и интересам детей с НОДА, а также возможностям педагогического коллектива и ДОО в целом.

Реализация Программы предусматривает взаимодействие с разными субъектами образовательных отношений, осуществляется с учётом общих принципов дошкольного образования и специфических принципов и подходов к формированию АОП ДО для обучающихся с НОДА.

Программа является основой для преемственности уровней дошкольного и начального общего образования.

**Цель Программы:** обеспечение условий для дошкольного образования, определяемых общими и особыми потребностями обучающегося раннего и дошкольного возраста с НОДА, индивидуальными особенностями его развития и состояния здоровья.

Программа содействует взаимопониманию и сотрудничеству между людьми, способствует реализации прав обучающихся дошкольного возраста на получение доступного и качественного образования, обеспечивает развитие способностей каждого ребенка, формирование и развитие личности ребенка в соответствии с принятыми в семье и обществе духовно-нравственными и социокультурными ценностями в целях интеллектуального, духовно-нравственного, творческого и физического развития человека, удовлетворения его образовательных потребностей и интересов.

**Задачи Программы:**

- реализация содержания АОП ДО для обучающихся с НОДА;
- коррекция недостатков психофизического развития обучающихся с НОДА;
- охрана и укрепление физического и психического здоровья обучающихся с НОДА, в т.ч. их эмоционального благополучия;
- обеспечение равных возможностей для полноценного развития ребенка с НОДА в период дошкольного образования независимо от места проживания, пола, нации, языка, социального статуса;
- создание благоприятных условий развития в соответствии с их возрастными, психофизическими и индивидуальными особенностями, развитие способностей и творческого потенциала каждого ребенка с НОДА как субъекта отношений с педагогическим работником, родителями (законными представителями), другими детьми;
- объединение обучения и воспитания в целостный образовательный процесс на основе духовно-нравственных и социокультурных ценностей, принятых в обществе правил и норм поведения в интересах человека, семьи, общества;
- формирование общей культуры личности обучающихся с НОДА, развитие их социальных, нравственных, эстетических, интеллектуальных, физических качеств, инициативности, самостоятельности и ответственности ребенка, формирование предпосылок учебной деятельности;
- формирование социокультурной среды, соответствующей психофизическим и индивидуальным особенностям развития обучающихся с НОДА;
- обеспечение психолого-педагогической поддержки родителей (законных представителей) и повышение их компетентности в вопросах развития, образования, реабилитации (абилитации), охраны и укрепления здоровья обучающихся с НОДА;
- обеспечение преемственности целей, задач и содержания дошкольного и начального общего образования.

### **1.1.2. Принципы и подходы к формированию Программы**

***В соответствии с ФГОС ДО Программа построена на следующих принципах:***

1. Поддержка разнообразия детства.
2. Сохранение уникальности и самоценности детства как важного этапа в общем развитии человека.
3. Позитивная социализация ребенка.
4. Личностно-развивающий и гуманистический характер взаимодействия педагогических работников и родителей (законных представителей), педагогических и иных работников ДОО) и обучающихся.
5. Содействие и сотрудничество обучающихся и педагогических работников, признание ребенка полноценным участником (субъектом) образовательных отношений.
6. Сотрудничество ДОО с семьей.
7. Возрастная адекватность образования. Данный принцип предполагает подбор образовательными организациями содержания и методов дошкольного образования в соответствии с возрастными особенностями обучающихся.

***Специфические принципы и подходы к формированию АОП ДО для обучающихся с НОДА:***

1. *Сетевое взаимодействие* с организациями социализации, образования, охраны здоровья и другими партнерами, которые могут внести вклад в развитие и образование обучающихся с НОДА: ДОО устанавливает партнерские отношения не только с семьями обучающихся, но и с другими организациями и лицами, которые могут способствовать удовлетворению особых образовательных потребностей обучающихся с НОДА, оказанию психолого-педагогической и (или) медицинской поддержки в случае необходимости (Центр психолого-педагогической, медицинской и социальной помощи, профильные медицинские центры, неврологические и ортопедические клиники).
2. *Индивидуализация образовательных программ* дошкольного образования обучающихся с НОДА: предполагает такое построение образовательной деятельности, которое открывает возможности для индивидуализации образовательного процесса, появления индивидуальной траектории развития каждого ребенка с характерными для данного ребенка спецификой и скоростью, учитывающей его интересы, мотивы, способности и психофизические особенности.
3. *Развивающее вариативное образование*: принцип предполагает, что образовательное содержа-

ние предлагается ребенку через разные виды деятельности с учетом зон актуального и ближайшего развития ребенка, что способствует развитию, расширению как явных, так и потенциальных возможностей ребенка.

4. *Полнота содержания и интеграция отдельных образовательных областей:* в соответствии с ФГОС ДО Программа предполагает всестороннее социально-коммуникативное, познавательное, речевое, художественно-эстетическое и физическое развитие обучающихся посредством различных видов детской активности. Деление Программы на образовательные области не означает, что каждая образовательная область осваивается ребенком отдельно, в форме изолированных занятий по модели учебных предметов в школе. Между отдельными разделами Программы существуют многообразные взаимосвязи: познавательное развитие обучающихся с НОДА тесно связано с двигательным, речевым и социально-коммуникативным, художественно-эстетическое - с познавательным и речевым. Содержание образовательной деятельности в каждой области тесно связано с другими областями. Такая организация образовательного процесса соответствует особенностям развития обучающихся с НОДА раннего и дошкольного возраста.

5. *Инвариантность ценностей и целей при вариативности средств реализации и достижения целей* Программы: ДОО должна разработать свою адаптированную образовательную программу. за ней остаётся право выбора способов их достижения, выбора образовательных программ, учитывающих разнородность состава групп обучающихся, их психофизических особенностей, запросов родителей (законных представителей).

### **1.1.3. Значимые для разработки и реализации Программы характеристики, в т.ч. характеристики особенностей развития детей раннего и дошкольного возраста**

При разработке Программы учитывались следующие значимые характеристики: географическое месторасположение; социокультурная среда; контингент воспитанников; характеристики особенностей развития детей раннего и дошкольного возраста с НОДА.

#### **1.1.3.1. Характеристика контингента обучающихся**

##### **1.1.3.1. Общая характеристика детей с НОДА**

Нарушения функций опорно-двигательного аппарата наблюдаются у 5-7% детей и могут носить как врожденный, так и приобретенный характер.

Отклонения в развитии у детей с двигательной патологией отличаются значительной полиморфностью и диссоциацией в степени выраженности различных нарушений.

*Контингент детей с нарушениями опорно-двигательного аппарата (НОДА) крайне неоднороден.*

У всех детей данной категории ведущими являются двигательные расстройства (задержка формирования, недоразвитие или утрата двигательных функций), которые могут иметь различную степень выраженности.

***Двигательные нарушения у детей имеют различную степень выраженности:***

- при *тяжелой степени* двигательных нарушений дети не владеют навыками ходьбы и манипулятивной деятельностью, они не могут самостоятельно обслуживать себя;

- при *средней (умеренно выраженной) степени* двигательных нарушений дети владеют ходьбой, но ходят неуверенно, часто с помощью специальных приспособлений (костылей, канадских палочек и т.д.), т.е. самостоятельное передвижение детей затруднено. Навыки самообслуживания у них развиты не полностью из-за нарушений манипулятивных функций рук;

- при *легкой степени* двигательных нарушений дети ходят самостоятельно, уверенно. Они полностью себя обслуживают, достаточно развита манипулятивная деятельность. Однако у них могут наблюдаться неправильные патологические позы и положения, нарушения походки, движения недостаточно ловкие, замедленные. Снижена мышечная сила, имеются недостатки мелкой моторики.

*Особенности двигательного стереотипа обычно складываются к 3-м годам, в некоторых случаях дети могут перейти к самостоятельной ходьбе в более поздние сроки.*

Всех дошкольников с НОДА условно можно разделить на **две категории**, которые нуждаются в различных вариантах психолого-педагогической поддержки и создания специальных образовательных условий.

Дифференциация основывается на этиологическом принципе, а именно неврологической или ортопедической патологии обусловленной двигательными нарушениями.

Дети, у которых двигательная недостаточность связана с поражением центральной нервной системы чаще имеют недостатки речевого развития и когнитивных функций.

Дети с двигательными нарушениями ортопедического характера могут иметь вторичные когнитивные нарушения, но они в меньшей мере нуждаются в коррекционной помощи, могут быть успешно включены в инклюзивные группы.

**К первой категории (с неврологическим характером двигательных расстройств)** относятся дети, у которых НОДА обусловлены органическим поражением двигательных отделов центральной нервной системы.

Большинство детей этой группы составляют дети с детским церебральным параличом (ДЦП) (89% от общего количества детей с НОДА).

Именно эта категория детей, составляет подавляющее число в образовательных организациях.

При ДЦП нарушения развития имеют, как правило, сложную структуру, т.е. отмечается сочетание двигательных, психических и речевых нарушений.

Степень тяжести психомоторных расстройств варьирует в большом диапазоне, при этом могут наблюдаться различные сочетания.

Например, при легких двигательных расстройствах могут наблюдаться выраженные интеллектуальные и речевые нарушения, а при тяжелой степени двигательной патологии могут быть незначительные отклонения в интеллектуальном и / или речевом развитии.

Задержка и нарушение формирования всех двигательных функций оказывают неблагоприятное влияние на формирование психики и речи. Для детей характерны специфические *отклонения в психическом развитии* (нарушено формирование познавательной деятельности, эмоционально-волевой сферы и личности).

Структура нарушений *познавательной деятельности* при ДЦП имеет ряд специфических особенностей, характерных для всех детей:

- неравномерный характер нарушений отдельных психических функций;
- сниженный запас знаний и представлений об окружающем мире;
- выраженность астенических проявлений (высокая истощаемость всех психических процессов, утомляемость), пониженная работоспособность.

Нарушение координированной деятельности различных анализаторных систем (патология зрения, слуха, мышечно-суставного чувства) существенно сказывается на восприятии в целом, ограничивает объем информации, затрудняет интеллектуальную деятельность детей.

Чаще всего характерна недостаточность пространственных и временных представлений, тактильного восприятия, конструктивного праксиса.

**По состоянию интеллекта дети с НОДА представляют крайне разнородную группу:**

- одни имеют нормальный или близкий к нормальному интеллект,
- у других наблюдается задержка психического развития,
- у части детей - умственная отсталость (различной степени тяжести).

Дошкольники без отклонений в психическом (в частности, интеллектуальном) развитии встречаются относительно редко.

Основным нарушением познавательной деятельности при ДЦП является *задержка психического развития (ЗПР)* органического генеза. ЗПР при ДЦП чаще всего характеризует благоприятная динамика дальнейшего умственного развития детей. При ранней, систематической, адекватной коррекционно-педагогической работе дети часто догоняют сверстников в умственном развитии.

*При ДЦП не только замедляется, но и патологически искажается процесс формирования речи.*

У детей отмечается задержка и нарушение формирования всех сторон речи: лексической, грамматической, фонетической и фонематической.

У всех детей с церебральным параличом в результате нарушения функций артикуляционного аппарата (речедвигательных расстройств) недостаточно развита, прежде всего, фонетическая сторона речи. Все это требует целенаправленного логопедического воздействия.

*Нарушения эмоционально-волевой сферы проявляются в том, что у одних детей отмечается повышенная эмоциональная возбудимость, раздражительность, двигательная расторможенность, у других - заторможенность, застенчивость, робость.*

*У дошкольников с ДЦП отмечаются такие нарушения личностного развития, как пониженная*



*мотивация к деятельности, страхи, связанные с передвижением и общением, стремление к ограничению социальных контактов.*

Дети с двигательными нарушениями неврологического характера часто испытывают трудности в адаптации к условиям образовательной организации, так как у этих детей нарушения двигательной сферы чаще всего сочетаются с недостатками речевого и познавательного развития.

Они лучше адаптируются в группах компенсирующей и оздоровительной направленности.

***Ко второй категории (с ортопедическим характером двигательных расстройств)*** относятся дети с преимущественным поражением опорно-двигательного аппарата не неврологического характера.

*Обычно эти дети не имеют выраженных нарушений интеллектуального развития.*

У некоторых детей несколько замедлен общий темп психического развития и могут быть частично нарушены отдельные корковые функции, особенно зрительно - пространственные представления.

*В этом случае дети, имеющие незначительное отставание познавательного развития при условии минимальной коррекционно-педагогической помощи на протяжении дошкольного возраста, к началу школьного обучения могут достичь уровня нормально развивающихся сверстников.*

*Нередко у детей наблюдаются незначительные отклонения в развитии речи.*

У многих детей отмечаются проблемы в социально-личностном развитии в связи с переживанием дефекта и с особенностями воспитания. Поэтому эти дети нуждаются в психологической поддержке на фоне систематического ортопедического лечения и соблюдения щадящего индивидуального двигательного режима.

*Вследствие неоднородности состава детей с НОДА диапазон различий в требуемом уровне и содержании их дошкольного образования предполагает их образовательную дифференциацию.*

### **1.1.3.2. Особые образовательные потребности детей с НОДА**

***Анализ особенностей развития дошкольников с НОДА позволяет выделить ряд их специфических (особых) образовательных потребностей, среди которых, важнейшими являются потребности:***

- в ранней психолого-медико-педагогической помощи в системе комплексной абилитации /реабилитации;

- в создании безбарьерной архитектурно-планировочной среды;

- в обеспечении особой пространственной и временной организации образовательной среды;

- в регламентации деятельности с учетом медицинских рекомендаций (соблюдение ортопедического режима);

- в обязательной непрерывности коррекционно-развивающего процесса, реализуемого, как через содержание образовательных областей, так и в процессе индивидуальной работы:

- в наличии рекомендаций лечащего врача и / или ПМПК к определению режима нагрузок, организации образовательного процесса (организация режима дня, режим ношения ортопедической обуви, смена видов деятельности на занятиях, проведение физкультурных пауз и т.д.);

- в адресной помощи по коррекции двигательных, речевых, познавательных и социально-личностных нарушений и подготовке к школе;

- в использовании специальных методов, приёмов и средств обучения (в том числе специализированных компьютерных и ассистивных технологий), обеспечивающих реализацию «обходных путей» обучения:

- целенаправленной работе с родителями детей с НОДА, включая обучение их доступным приемам коррекционно-развивающей работы;

- сохранении, укреплении психического и соматического здоровья, в поддержании работоспособности, предупреждении истощаемости, психофизических перегрузок, эмоциональных срывов;

- индивидуализации образовательного процесса с учетом структуры нарушений и вариативности проявлений;

- формировании у педагогов образовательной организации специальных компетенций в области работы с детьми с двигательной патологией;

- формировании толерантного отношения к ребенку с НОДА у здоровых детей и их родителей;

- максимальном расширении образовательного пространства – выход за пределы образовательной организации с учетом психофизических особенностей детей указанной категории.

*При принятии решения о поступлении ребенка с двигательной патологией в дошкольную образовательную организацию тщательно анализируются возможные риски и определяется форма получения дошкольного образования (группа компенсирующей направленности, группа комбинированной направленности, группа оздоровительной направленности и т.п.).*

Нецелесообразно рекомендовать инклюзивное дошкольное образование детям с тяжелыми двигательными нарушениями, неспособным к самостоятельному передвижению и самообслуживанию.

Трудности могут испытывать дети, у которых двигательные нарушения сочетаются с нарушениями зрения или слуха.

Особенно затруднена инклюзия детей с сочетанием двигательных и тяжелых интеллектуальных нарушений в группы общеразвивающей направленности.

Детям с сочетанием двигательных и интеллектуальных нарушений целесообразно рекомендовать группы компенсирующей направленности.

При принятии решения о поступлении ребенка с двигательной патологией в образовательную организацию необходимо тщательно проанализировать возможные риски.

В случаях, когда легкие двигательные нарушения сочетаются с негрубым отставанием в познавательном развитии, совместное обучение и воспитание здоровых детей с сверстниками в условиях образовательной организации может выступать как важный диагностический этап, который покажет родителям и педагогам истинные возможности ребенка и позволит правильно выбрать дальнейший педагогический маршрут.

**Поэтому вопрос об инклюзии дошкольников с двигательными нарушениями должен всякий раз решаться индивидуально и очень взвешенно.**

При включении ребенка с двигательными нарушениями в образовательный процесс ДОО *обязательным условием является организация его систематического, адекватного, непрерывного психолого-медико-педагогического сопровождения.*

Реализация данного условия возможна благодаря системе медико-психолого-педагогической помощи детям с двигательной патологией.

## **1.2. ПЛАНИРУЕМЫЕ РЕЗУЛЬТАТЫ РЕАЛИЗАЦИИ ПРОГРАММЫ**

*Содержание и планируемые результаты Программы не ниже соответствующих содержания и планируемых результатов Федеральной программы.*

В соответствии с ФГОС ДО специфика дошкольного детства и системные особенности дошкольного образования делают неправомерными требования от ребенка дошкольного возраста конкретных образовательных достижений. Поэтому результаты освоения Программы представлены в виде целевых ориентиров дошкольного образования и представляют собой возрастные характеристики возможных достижений ребенка с НОДА к концу дошкольного образования.

Реализация образовательных целей и задач Программы направлена на достижение целевых ориентиров дошкольного образования, которые описаны как основные характеристики развития ребенка с НОДА. Они представлены в виде изложения возможных достижений обучающихся на разных возрастных этапах дошкольного детства.

В связи с разнообразием причин, вызывающих нарушения развития, особенностями течения заболеваний, разной динамикой развития обучающихся разных групп обучающихся с НОДА, ряд показателей развития этих обучающихся на разных возрастных этапах может отличаться от возрастных нормативов.

В первую очередь, это касается двигательного развития. У большинства обучающихся отмечается задержка и нарушения в формировании двигательных навыков, часть обучающихся с неврологической патологией или тяжелыми ортопедическими заболеваниями не переходят к самостоятельной ходьбе в дошкольном возрасте. Может отмечаться задержка речевого и психического развития. У обучающихся с сочетанием двигательной патологии с сенсорными и (или) интеллектуальными нарушениями целевые ориентиры каждого возрастного этапа должны определяться индивидуально, с учетом сложной структуры нарушения.

В соответствии с особенностями психофизического развития ребенка с НОДА, планируемые результаты освоения Программы предусмотрены в ряде целевых ориентиров.

### **1.2.1. Планируемые результаты (целевые ориентиры) реализации Программы детьми младенческого возраста с НОДА (от 0 до 1 года)**

*К концу первого полугодия жизни ребенок:*

- 1) поддерживает зрительный контакт с говорящим, улыбается, издает радостные звуки в ответ на голос и улыбку педагогического работника (проявляет «комплекс оживления»);
- 2) оживляется, подает голос, когда на него смотрят или к нему обращаются, переводит взгляд с одного говорящего человека на другого;
- 3) произносит отдельные лепетные слоги;
- 4) различает голоса близких людей, слушая говорящего и реагирует, на прекращение разговора, реагирует, когда теряет взгляд близкого человека или когда он собирается уходить;
- 5) проявляет выраженную потребность в общении с педагогическим работником: проявляет интерес и положительные эмоции в ответ на обращения педагогического работника, сам иницирует общение, привлекая педагогического работника с помощью голоса, улыбок, движений, охотно включается в эмоциональные игры;
- 6) находит глазами невидимый источник звука, внимательно смотрит на объект, издающий звук;
- 7) проявляет поисковую и познавательную активность по отношению к предметному окружению: рассматривает игрушки и другие предметы, следит за их перемещением, прислушивается к издаваемым ими звукам, радуется, стремится взять игрушку в руки, обследовать ее, удерживает вложенную в руку игрушку, тянется и хватается игрушки, осуществляет неспецифические манипуляции (стереотипные действия): перекладывает предмет из руки в руку, трясёт им, стучит).

*К концу первого года жизни ребенок:*

- 1) проявляет потребность в эмоциональном общении, поиске разнообразных впечатлений, чувствительность к эмоциям и смыслам слов педагогических работников, избирательное отношение к близким и посторонним людям;
- 2) использует указательный жест и понимает несколько жестов: указательный, «до свидания», «иди ко мне», «нельзя»;
- 3) реагирует на имя - поворачивается, когда его зовут;
- 4) активно обследует разнообразные предметы, интересуется и манипулирует ими, пытается подражать действиям педагогических работников; проявляет инициативу и настойчивость в желании получить ту или иную игрушку и действовать с ней по своему усмотрению;
- 5) во взаимодействии с педагогическим работником пользуется разнообразными средствами общения: мимикой, жестами, голосовыми проявлениями (лепечет, произносит первые слова); стремится привлечь педагогического работника к совместным действиям с предметами, различает поощрение и порицание педагогического работника своих действий;
- 6) произносит серии одинаковых слогов (лепечет) и повторяет за педагогическим работником слоги, звукоподражания и односложные слова, которые уже умеет произносить, иногда повторяет знакомые двусложные слова, состоящие из лепетных, одинаковых слогов;
- 7) охотно слушает детские стишки, песенки, игру на музыкальных инструментах, рассматривает картинки, узнает, что на них изображено;
- 8) проявляет двигательную активность;
- 9) пьет из чашки, ест руками.

### **1.2.2. Планируемые результаты (целевые ориентиры) освоения Программы детьми раннего возраста с НОДА (от 1 года до 3 лет):**

*К трем годам ребенок:*

- 1) интересуется окружающими предметами, активно действует с ними, исследует их свойства, экспериментирует, знает назначение бытовых предметов и умеет пользоваться ими (совершает предметные действия);
- 2) стремится к общению с педагогическим работником, активно подражает им в движениях и действиях;
- 3) понимает речь, знает названия окружающих предметов и игрушек;
- 4) проявляет интерес к другим детям, наблюдая за их действиями и подражает им;
- 5) проявляет самостоятельность в бытовых и игровых действиях, стремится достичь результата своих действий;

- 6) владеет простейшими навыками самообслуживания;
- 7) стремится повторять за педагогическим работником предложения из двух-трех слов, двуступишия, может обращаться с вопросами и просьбами;
- 8) любит слушать стихи, песни, короткие сказки, рассматривать картинки, вступает в контакт с детьми и педагогическим работником;
- 9) охотно включается в продуктивные виды деятельности (изобразительную деятельность, конструирование) с учетом имеющихся ограничений манипулятивных функций;
- 10) показывает по словесной инструкции и может назвать два-четыре основных цвета и две-три формы;
- 11) двигается с учетом имеющихся ограничений.

### **1.2.3. Планируемые результаты (целевые ориентиры) освоения Программы детьми дошкольного возраста с НОДА (от 4 до 8 лет):**

*К четырем с половиной годам ребенок:*

- 1) способен к устойчивому эмоциональному контакту с педагогическим работником и обучающимися;
- 2) проявляет речевую активность, способность взаимодействовать с окружающими, желание общаться с помощью слова, стремится к расширению понимания речи;
- 3) понимает названия предметов, действий, признаков, встречающихся в повседневной речи;
- 4) понимает и выполняет словесные инструкции, выраженные различными по степени сложности синтаксическими конструкциями;
- 5) различает лексические значения слов и грамматических форм слова;
- 6) пополняет активный словарный запас с последующим включением его в простые фразы;
- 7) называет действия, предметы, изображенные на картинке, выполненные персонажами сказок или другими объектами;
- 8) участвует в элементарном диалоге (отвечает на вопросы после прочтения сказки, используя слова, простые предложения, состоящие из двух-трех слов, которые могут добавляться жестами);
- 9) рассказывает двуступишия и простые потешки;
- 10) использует для передачи сообщения слова, простые предложения, состоящие из двух-трех слов, которые могут добавляться жестами;
- 11) произносит простые по артикуляции звуки;
- 12) воспроизводит звукослоговую структуру двухсложных слов, состоящих из открытых, закрытых слогов, с ударением на гласном звуке;
- 13) выполняет отдельные ролевые действия, носящие условный характер, участвует в разыгрывании сюжета: цепочки двух-трех действий;
- 14) соблюдает в игре элементарные правила;
- 15) осуществляет перенос, сформированных ранее игровых действий в различные игры;
- 16) проявляет интерес к действиям других обучающихся, может им подражать;
- 17) замечает несоответствие поведения других обучающихся требованиям педагогического работника;
- 18) выражает интерес и проявляет внимание к различным эмоциональным состояниям человека;
- 19) выбирает из трех предметов разной величины «самый большой» («самый маленький»);
- 20) считает с соблюдением принципа «один к одному» (в доступных пределах счета), обозначает итог счета;
- 21) знает реальные явления и их изображения: контрастные времена года (лето и зима) и части суток (день и ночь);
- 22) эмоционально положительно относится к изобразительной деятельности, ее процессу и результатам;
- 23) владеет некоторыми операционально-техническими сторонами изобразительной деятельности с учетом ограничения манипулятивной функции;
- 24) планирует основные этапы предстоящей работы с помощью педагогического работника;
- 25) с помощью педагогического работника выполняет музыкально-ритмические движения и действия на шумовых музыкальных инструментах;
- 26) выражает стремление осваивать различные виды движения (бег, лазанье, перешагивание);

- 27) обладает навыками элементарной ориентировки в пространстве;
- 28) реагирует на сигнал и действует в соответствии с ним;
- 29) стремится принимать активное участие в подвижных играх;
- 30) использует предметы домашнего обихода, личной гигиены, выполняет орудийные действия с предметами бытового назначения с незначительной помощью педагогического работника;
- 31) с помощью педагогического работника стремится поддерживать опрятность во внешнем виде, выполняет основные культурно-гигиенические действия, ориентируясь на образец и словесные просьбы педагогического работника.

*К шести годам ребенок:*

- 1) проявляет мотивацию к занятиям, попытки планировать (с помощью педагогического работника) деятельность для достижения какой-либо (конкретной) цели;
- 2) понимает и употребляет слова, обозначающие названия предметов, действий, признаков, состояний, свойств, качеств;
- 3) различает словообразовательные модели и грамматические формы слов в импрессивной речи;
- 4) использует в речи простейшие виды сложносочиненных предложений с сочинительными союзами, применяет слова в соответствии с коммуникативной ситуацией;
- 5) пересказывает (с помощью педагогического работника) небольшую сказку, рассказ, с помощью педагогического работника рассказывает по картинке, пересказывает небольшие произведения;
- 6) составляет описательный рассказ по вопросам (с помощью педагогического работника), ориентируясь на игрушки, картинки, из личного опыта;
- 7) различает на слух ненарушенные и нарушенные в произношении звуки;
- 8) владеет простыми формами фонематического анализа;
- 9) использует различные виды интонационных конструкций;
- 10) выполняет взаимосвязанные ролевые действия, изображающие социальные функции людей, понимает и называет свою роль;
- 11) использует в ходе игры различные натуральные предметы, их модели, предметы-заместители;
- 12) передает в сюжетно-ролевых и театрализованных играх различные виды социальных отношений;
- 13) стремится к самостоятельности, проявляет относительную независимость от педагогического работника;
- 14) проявляет доброжелательное отношение к детям, педагогическим работникам, оказывает помощь в процессе деятельности, благодарит за помощь;
- 15) занимается доступным продуктивным видом деятельности, не отвлекаясь, в течение некоторого времени (15-20 минут);
- 16) устанавливает причинно-следственные связи между условиями жизни, внешними и функциональными свойствами в животном и растительном мире на основе наблюдений и практического экспериментирования;
- 17) осуществляет «пошаговое» планирование с последующим словесным отчетом о последовательности действий сначала с помощью педагогического работника, к концу периода обучения, самостоятельно;
- 18) имеет представления о независимости количества элементов множества от пространственного расположения предметов, составляющих множество, и их качественных признаков, осуществляет элементарные счетные действия с множествами предметов на основе слухового, тактильного и зрительного восприятия;
- 19) имеет представления о времени на основе наиболее характерных признаков (по наблюдениям в природе, по изображениям на картинках), узнает и называет реальные явления и их изображения: времена года и части суток;
- 20) владеет ситуативной речью в общении с другими детьми и с педагогическим работником, элементарными коммуникативными умениями, взаимодействует с окружающими, используя речевые и неречевые средства общения;
- 21) может самостоятельно получать новую информацию (задает вопросы, экспериментирует);
- 22) обладает значительно возросшим объемом понимания речи и звукопроизносительными возможностями, активным словарным запасом с последующим включением его в простые фразы;
- 23) в речи употребляет все части речи, проявляя словотворчество;

24) сочиняет небольшую сказку или историю по теме, рассказывает о своих впечатлениях, высказывается по содержанию литературных произведений (с помощью педагогического работника и самостоятельно);

25) изображает предметы с деталями, появляются элементы сюжета, композиции, замысел опережает изображение;

26) положительно эмоционально относится к изобразительной деятельности, ее процессу и результатам, знает материалы и средства, используемые в процессе изобразительной деятельности, их свойства;

27) знает основные цвета и их оттенки;

28) сотрудничает с другими детьми в процессе выполнения коллективных работ;

29) внимательно слушает музыку, понимает и интерпретирует выразительные средства музыки, проявляя желание самостоятельно заниматься музыкальной деятельностью;

30) выполняет двигательные цепочки из трех-пяти элементов;

31) выполняет общеразвивающие упражнения с учетом особенностей двигательного развития;

32) элементарно описывает по вопросам педагогического работника свое самочувствие, может привлечь его внимание в случае плохого самочувствия, боли.

*К семи-восемью годам ребенок:*

1) обладает сформированной мотивацией к обучению по образовательным программам начального общего, основного общего, среднего общего образования обучению;

2) усваивает значения новых слов на основе знаний о предметах и явлениях окружающего мира;

3) употребляет слова, обозначающие личностные характеристики, с мотивным значением, многозначные;

4) умеет подбирать слова с противоположным и сходным значением;

5) умеет осмысливать образные выражения и объяснять смысл поговорок (при необходимости прибегает к помощи педагогического работника);

6) правильно употребляет грамматические формы слова; продуктивные и непродуктивные словообразовательные модели;

7) составляет различные виды описательных рассказов, текстов (описание, повествование, с элементами рассуждения) с соблюдением цельности и связности высказывания, составляет творческие рассказы;

8) осуществляет слуховую и слухопроизносительную дифференциацию звуков по всем дифференциальным признакам;

9) владеет простыми формами фонематического анализа, способен осуществлять сложные формы фонематического анализа (с постепенным переводом речевых умений во внутренний план), осуществляет операции фонематического синтеза;

10) осознает слоговое строение слова, осуществляет слоговой анализ и синтез слов (двухсложных с открытыми, закрытыми слогами, трехсложных с открытыми слогами, односложных);

11) правильно произносит звуки (в соответствии с онтогенезом);

12) владеет доступными видами продуктивной деятельности, проявляет инициативу и самостоятельность в разных видах деятельности;

13) выбирает род занятий, участников по совместной деятельности, избирательно и устойчиво взаимодействует с детьми;

14) участвует в коллективном создании замысла в игре и на занятиях;

15) передает как можно более точное сообщение другому, проявляя внимание к собеседнику;

16) регулирует свое поведение в соответствии с усвоенными нормами и правилами, проявляет кооперативные умения в процессе игры, соблюдая отношения партнерства, взаимопомощи, взаимной поддержки;

17) отстаивает усвоенные нормы и правила перед ровесниками и педагогическим работником, стремится к самостоятельности, проявляет относительную независимость от педагогического работника;

18) использует в играх знания, полученные в ходе экскурсий, наблюдений, знакомства с художественной литературой, картинным материалом, народным творчеством, историческими сведениями, мультфильмами;

19) использует в процессе продуктивной деятельности все виды словесной регуляции: словесного

отчета, словесного сопровождения и словесного планирования деятельности;

20) устанавливает причинно-следственные связи между условиями жизни, внешними и функциональными свойствами в животном и растительном мире на основе наблюдений и практического экспериментирования;

21) владеет элементарными математическими представлениями: количество в пределах десяти, знает цифры 0, 1-9 в правильном и зеркальном (перевернутом) изображении, среди наложенных друг на друга изображений, соотносит их с количеством предметов, решает простые арифметические задачи устно, используя при необходимости в качестве счетного материала символические изображения;

22) определяет времена года, части суток;

23) самостоятельно получает новую информацию (задает вопросы, экспериментирует);

24) пересказывает литературные произведения, по иллюстративному материалу (картинкам, картинам, фотографиям), содержание которых отражает эмоциональный, игровой, трудовой, познавательный опыт обучающихся;

25) выполняет речевые действия в соответствии с планом повествования, составляет рассказы по сюжетным картинкам и по серии сюжетных картинок, используя графические схемы, наглядные опоры;

26) отражает в речи собственные впечатления, представления, события своей жизни, составляет с помощью педагогического работника небольшие сообщения, рассказы «из личного опыта»;

27) владеет языковыми операциями, обеспечивающими овладение грамотой;

28) стремится к использованию различных средств и материалов в процессе изобразительной деятельности;

29) имеет элементарные представления о видах искусства, понимает доступные произведения искусства (картины, иллюстрации к сказкам и рассказам, народная игрушка: семеновская матрешка, дымковская и богородская игрушка, воспринимает музыку, художественную литературу, фольклор);

30) проявляет интерес к произведениям народной, классической и современной музыки, к музыкальным инструментам;

31) сопереживает персонажам художественных произведений;

32) выполняет доступные движения и упражнения по словесной инструкции педагогических работников;

33) знает и подчиняется правилам игр, игр с элементами спорта;

34) владеет элементарными нормами и правилами здорового образа жизни (в питании, двигательном режиме, закаливании, при формировании полезных привычек).

Темпы двигательного развития могут существенно варьировать в зависимости от тяжести двигательных нарушений и динамических изменений в ходе лечения. Речевое и познавательное развитие обучающихся с НОДА тесно связаны с их двигательным развитием. У обучающихся с тяжелой двигательной патологией может задерживаться темп познавательного и речевого развития.

### **1.3. РАЗВИВАЮЩЕЕ ОЦЕНИВАНИЕ КАЧЕСТВА ОБРАЗОВАТЕЛЬНОЙ ДЕЯТЕЛЬНОСТИ ПО ПРОГРАММЕ**

Оценивание качества образовательной деятельности по Программе направлено на ее совершенствование.

Концептуальные основания такой оценки определяются требованиями Федерального закона от 29 декабря 2012 г. № 273-ФЗ «Об образовании в Российской Федерации», а также ФГОС ДО, в котором определены государственные гарантии качества образования.

***Оценивание качества, т.е. оценивание соответствия образовательной деятельности в ДОО заданным требованиям ФГОС ДО и ФАОП ДО для обучающихся с НОДА, направлено в первую очередь на оценивание созданных ДОО условий в процессе образовательной деятельности.***

Программой не предусматривается оценивание качества образовательной деятельности ДОО на основе достижения детьми с НОДА планируемых результатов освоения Программы.

***Целевые ориентиры, представленные в Программе:***

- не подлежат непосредственной оценке;

- не являются непосредственным основанием оценки как итогового, так и промежуточного уровня развития обучающихся с НОДА;

- не являются основанием для их формального сравнения с реальными достижениями обучающихся с НОДА;
- не являются основой объективной оценки соответствия, установленным требованиям образовательной деятельности и подготовки обучающихся;
- не являются непосредственным основанием при оценке качества образования.

Степень реального развития обозначенных целевых ориентиров и способности ребенка их проявлять к моменту перехода на следующий уровень образования могут существенно варьировать у разных обучающихся в силу различий в условиях жизни и индивидуальных особенностей развития конкретного ребенка.

**Программа строится на основе общих закономерностей развития личности обучающихся дошкольного возраста с НОДА с учетом чувствительных периодов в развитии.** Обучающиеся с различными недостатками в физическом и (или) психическом развитии могут иметь качественно неоднородные уровни двигательного, речевого, познавательного и социального развития личности, поэтому целевые ориентиры Программы Организации должны учитывать не только возраст ребенка, но и уровень развития его личности, степень выраженности различных нарушений, а также индивидуально-типологические особенности развития ребенка.

**Программой предусмотрена система мониторинга динамики развития обучающихся, динамики их образовательных достижений, основанная на методе наблюдения и включающая:**

- 1) педагогические наблюдения, педагогическую диагностику, связанную с оценкой эффективности педагогических действий с целью их дальнейшей оптимизации;
- 2) детские портфолио, фиксирующие достижения ребенка в ходе образовательной деятельности;
- 3) карты развития ребенка с НОДА;
- 4) различные шкалы индивидуального развития ребенка с НОДА.

**ДОО самостоятельно выбирает инструменты педагогической и психологической диагностики развития обучающихся, в т.ч. его динамики.**

**В соответствии со ФГОС ДО и принципами Программы оценка качества образовательной деятельности по Программе:**

- 1) поддерживает ценности развития и позитивной социализации ребенка раннего и дошкольного возраста с НОДА;
- 2) учитывает факт разнообразия путей развития ребенка с НОДА в условиях современного общества;
- 3) ориентирует систему дошкольного образования на поддержку вариативных организационных форм дошкольного образования для обучающихся с НОДА;
- 4) обеспечивает выбор методов и инструментов оценивания для семьи, образовательной организации и для педагогических работников Организации в соответствии:
  - разнообразия вариантов развития обучающихся с НОДА в дошкольном детстве;
  - разнообразия вариантов образовательной и коррекционно-реабилитационной среды;
  - разнообразия местных условий в разных регионах и муниципальных образованиях Российской Федерации;
- 5) представляет собой основу для развивающего управления программами дошкольного образования для обучающихся с НОДА на уровне Организации, учредителя, региона, страны, обеспечивая тем самым качество основных образовательных программ дошкольного образования в разных условиях их реализации в масштабах всей страны.

**Система оценки качества реализации АОП ДО для обучающихся с НОДА на уровне ДОО обеспечивает участие всех участников образовательных отношений и в то же время выполняет свою основную задачу - обеспечивает развитие системы дошкольного образования в соответствии с принципами и требованиями ФГОС ДО.**

**Программой предусмотрены следующие уровни системы оценки качества:**

- диагностика развития ребенка раннего и дошкольного возраста с НОДА, используемая как профессиональный инструмент педагогического работника с целью получения обратной связи от собственных педагогических действий и планирования дальнейшей индивидуальной работы с детьми с НОДА по Программе;
- внутренняя оценка, самооценка ДОО;
- внешняя оценка ДОО, в т.ч. независимая профессиональная и общественная оценка.



***На уровне образовательной организации система оценки качества реализации Программы решает задачи:***

- повышения качества реализации программы дошкольного образования;
- реализации требований ФГОС ДО к структуре, условиям и целевым ориентирам образовательной программы ДОО;
- обеспечения объективной экспертизы деятельности ДОО в процессе оценки качества образовательного процесса для обучающихся с НОДА;
- задания ориентиров педагогическим работникам в их профессиональной деятельности и перспектив развития самой ДОО;
- создания оснований преемственности между дошкольным и начальным общим образованием обучающихся с НОДА.

***Важнейшим элементом системы обеспечения качества дошкольного образования в ДОО является оценка качества психолого-педагогических условий реализации АОП ДО для обучающихся с НОДА.***

Именно психолого-педагогические условия являются основным предметом оценки в предлагаемой системе оценки качества образования на уровне ДОО, что позволяет выстроить систему оценки и повышения качества вариативного, развивающего дошкольного образования в соответствии со ФГОС ДО посредством экспертизы условий реализации Программы.

Ключевым уровнем оценки является уровень образовательного процесса, в котором непосредственно участвует ребенок с НОДА, его семья и педагогический коллектив ДОО.

***Система оценки качества дошкольного образования:***

- сфокусирована на оценивании психолого-педагогических и других условий реализации Программы в ДОО в пяти образовательных областях, определенных ФГОС ДО;
- учитывает образовательные предпочтения и удовлетворенность дошкольным образованием со стороны семьи ребенка;
- исключает использование оценки индивидуального развития ребенка в контексте оценки работы ДОО;
- исключает унификацию и поддерживает вариативность форм и методов дошкольного образования;
- способствует открытости по отношению к ожиданиям ребенка с НОДА, семьи, педагогических работников, общества и государства;
- включает как оценку педагогическими работниками ДОО собственной работы, так и независимую профессиональную и общественную оценку условий образовательной деятельности в дошкольной образовательной организации;
- использует единые инструменты, оценивающие условия реализации программы в ДОО, как для самоанализа, так и для внешнего оценивания.

## 2. СОДЕРЖАТЕЛЬНЫЙ РАЗДЕЛ

### 2.1. ОПИСАНИЕ ОБРАЗОВАТЕЛЬНОЙ ДЕЯТЕЛЬНОСТИ ОБУЧАЮЩИХСЯ С НОДА В СООТВЕТСТВИИ С НАПРАВЛЕНИЯМИ РАЗВИТИЯ РЕБЕНКА, ПРЕДСТАВЛЕННЫМИ В ПЯТИ ОБРАЗОВАТЕЛЬНЫХ ОБЛАСТЯХ

Описание вариативных форм, способов, методов и средств реализации Программы приводится с учетом психофизических, возрастных и индивидуальных особенностей дошкольников с НОДА, специфики их образовательных потребностей и интересов.

Реализация Программы обеспечивается на основе вариативных форм, способов, методов и средств, представленных в образовательных программах, методических пособиях, соответствующих принципам и целям ФГОС ДО и выбираемых педагогом с учетом многообразия конкретных социокультурных, географических, климатических условий реализации Программы, возраста обучающихся с НОДА, состава групп, особенностей и интересов обучающихся, запросов родителей (законных представителей).

Примером вариативных форм, способов, методов организации образовательной деятельности могут служить такие формы как: образовательные ситуации, предлагаемые для группы обучающихся, исходя из особенностей их речевого развития (занятия), различные виды игр и игровых ситуаций, в т.ч. сюжетно-ролевая игра, театрализованная игра, дидактическая и подвижная игра, в т.ч., народные игры, игра-экспериментирование и другие виды игр; взаимодействие и общение обучающихся и педагогических работников и (или) обучающихся между собой; проекты различной направленности, прежде всего исследовательские; праздники, социальные акции, а также использование образовательного потенциала режимных моментов. Все формы вместе и каждая в отдельности могут быть реализованы через сочетание организованных педагогическим работником и самостоятельно иницилируемых свободно выбираемых детьми видов деятельности.

Любые формы, способы, методы и средства реализации Программы должны осуществляться с учетом базовых принципов ФГОС ДО.

При подборе форм, методов, способов реализации Программы для достижения планируемых результатов и развития в пяти образовательных областях необходимо учитывать общие характеристики возрастного развития обучающихся и задачи развития для каждого возрастного периода, а также особенности речевого развития обучающихся с нарушением опорно-двигательного аппарата.

#### 2.1.1. Образовательная деятельность с детьми младенческого возраста с НОДА (от 0 до 1 года)

**Основная задача образовательной деятельности:** формирование базового доверия к миру, к людям, к себе.

С возрастом число близких людей увеличивается. В этих отношениях ребенок находит безопасность и признание, и они вдохновляют его исследовать мир и быть открытым для нового. Значение установления и поддержки позитивных надежных отношений в контексте реализации Программы сохраняет свое значение на всех возрастных ступенях.

Личностно-развивающее взаимодействие со педагогическим работником предполагает индивидуальный подход к каждому ребенку «группы риска» по нарушению двигательного, а, иногда, и речевого развития: учет его возрастных и индивидуальных особенностей, характера, привычек, предпочтений. При таком взаимодействии в центре внимания педагогического работника находится личность ребенка, его чувства, переживания, стремления, мотивы. Оно направлено на обеспечение положительного самочувствия ребенка, на развитие его способностей и расширение возможностей для их реализации. Это может быть достигнуто только тогда, когда в Организации или в семье создана атмосфера доброжелательности и доверия между педагогическим работником и другими детьми, когда каждый ребенок испытывает эмоциональный комфорт, имеет возможность свободно выражать свои желания и удовлетворять потребности. Такое взаимодействие педагогических работников с ребенком является важнейшим фактором развития двигательной, эмоциональной, мотивационной, познавательной сфер ребенка, личности ребенка в целом.

Особое значение для данного возрастного периода имеет поддержка потребности в поиске, развитие предпосылок ориентировочно-исследовательской активности ребенка.

## **Первое полугодие жизни ребенка с НОДА**

*В первом полугодии жизни ребенка основными задачами для создания условий образовательной деятельности являются:*

- развитие надежной привязанности как условия здорового психического и личностного развития на протяжении жизни;
- развитие базового доверия к миру;
- развитие эмоционального (ситуативно-личностного) общения младенца со педагогическим работником;
- развитие познавательной активности по отношению к предметному окружению и предпосылок ориентировочно-исследовательской активности;
- физическое развитие ребенка.

В ходе эмоционального общения на этом возрастном этапе закладываются потенциальные возможности дальнейшего развития ребенка, создается основа для формирования таких личностных характеристик, как положительное самоощущение, инициативность, любознательность, доверие и доброжелательное отношение к окружающим людям.

### ***Социально-коммуникативное развитие***

Педагогический работник удовлетворяет потребность ребенка в общении и социальном взаимодействии: обращается к ребенку с улыбкой, ласковыми словами, бережно берет на руки, поглаживает, отвечает на его улыбку и вокализации, реагирует на инициативные проявления ребенка, поощряет их.

Создает условия для самовосприятия ребенка: обращается по имени, хвалит, реагирует на проявления недовольства ребенка, устраняет его причину, успокаивает. Способствует предречевому развитию ребенка: сопровождает ласковой речью все свои действия в ходе режимных моментов, комментирует действия ребенка, называет предметы, игрушки, организует эмоциональные игры, напевает песенки.

### ***Познавательное развитие***

Педагогический работник создает условия для обогащения ребенка новыми впечатлениями, поддерживает проявления любознательности: помещает в поле зрения и досягаемости ребенка игрушки и предметы разной формы, величины, цвета, фактуры, звучания; после того, как младенцу исполнится 3 месяца, вкладывает игрушку ему в ручку; время от времени носит ребенка на руках, показывает и называет предметы, находящиеся в помещении.

### ***Физическое развитие***

Педагогический работник способствует росту, укреплению здоровья, нормализации мышечного тонуса, развитию движений ребенка: правильный режим сна и бодрствования, прогулок; проводит гимнастику.

## **Второе полугодие жизни ребенка с НОДА**

*Во втором полугодии жизни ребенка основные задачи образовательной деятельности состоят в создании условий для:*

- развития предметно-манипулятивной и познавательной активности;
- ситуативного-действенного общения ребенка со педагогическим работником;
- развития речи;
- приобщения к художественно-эстетическим видам деятельности;
- развития первоначальных навыков самообслуживания;
- физического развития.

### ***Социально-коммуникативное развитие***

Педагогический работник удовлетворяет потребность ребенка в общении и социальном взаимодействии: играет с ребенком, используя различные предметы. При этом активные действия ребенка и педагогического работника чередуются. Педагогический работник показывает образцы действий с предметами; создает предметно-развивающую среду для самостоятельной игры-исследования; поддерживает инициативу ребенка в общении и предметно-манипулятивной активности, поощряет его действия.

Способствует развитию у ребенка позитивного представления о себе и положительного самоощущения: подносит к зеркалу, обращая внимание ребенка на детали его внешнего облика, одежды; учитывает возможности ребенка, обращает внимание на достижения ребенка, высказывая радость и поощряя

их.

Педагогический работник способствует развитию у ребенка интереса и доброжелательного отношения к другим детям; создает безопасное пространство для взаимодействия обучающихся, насыщая его разнообразными предметами, наблюдает за активностью обучающихся в этом пространстве, проявлениями интереса обучающихся друг к другу, взаимодействием обучающихся, называет обучающихся по имени, комментируя происходящее. На этой стадии развития ребенок еще не может понять интересы другого ребенка, не может делиться игрушкой и (или) не брать чужую игрушку. Такие требования к ребенку на этом возрастном этапе не выдвигаются. Задача педагогического работника: предотвращать возможные конфликты, отвлекая обучающихся, переключая внимание конфликтующих на более интересные объекты или занятия.

Педагогический работник также поддерживает стремление ребенка к самостоятельности в овладении навыками самообслуживания: поощряет стремление ребенка самостоятельно держать ложку, зачерпывать из тарелки пищу, пить из чашки.

### ***Познавательное развитие***

Педагогический работник способствует развитию любознательности ребенка: обогащает окружающую ребенка среду предметами, которые можно исследовать и (или) с которыми можно экспериментировать (разбирать на части, соединять и разъединять детали, складывать, извлекать звуки). Это могут быть предметы различной величины, формы, с разнообразной поверхностью, разного цвета, позволяющие ребенкузнакомиться с их физическими свойствами; игрушки, стимулирующие развитие памяти (исчезновение и появление предметов); игрушки и предметы, производящие шумы, позволяющие ребенку обнаружить первые причинно-следственные связи (погремушки, колокольчики).

На регулярных прогулках педагогический работник наблюдает за проявлениями детского любопытства, интереса к природным объектам, разделяя детское удивление и интерес, называя объекты, которые привлекают внимание обучающихся, вместе с ребенком рассматривает камешки, листья, цветы.

### ***Речевое развитие***

В процессе взаимодействия с ребенком педагогический работник внимательно относится к попыткам ребенка выразить свои желания, потребности и интересы, тем самым поощряя начало активной речи. Он пытается понять, чего хочет ребенок, и вербализирует то, что тот хочет «сказать» или спросить. В ходе общения и игр педагогический работник стимулирует понимание ребенком речи: комментирует собственные действия и действия ребенка, называет окружающие предметы, читает детские стихи, поет песенки, показывает картинки, рассказывает, что на них изображено. Организует игры, включающие ритмические стихи и движения.

### ***Художественно-эстетическое развитие***

Педагогический работник организует предметно-пространственную среду, заполняя ее необходимыми оборудованием, предметами и материалами - музыкальными инструментами, репродукциями картин, бумагой, мелками, карандашами, красками.

Педагогический работник организует прослушивание детьми фрагментов музыкальных произведений; демонстрирует звучание детских музыкальных инструментов, побуждает пританцовывать и (или) позволяет детям свободно двигаться под музыку.

Педагогический работник рассматривает вместе с ребенком картинки, репродукции картин; показывает короткие инсценировки с куклами, пальчиковыми игрушками; рисует в присутствии обучающихся, побуждая их тем самым к собственной изобразительной деятельности; предоставляет детям возможность использовать все материалы для самовыражения и (или) экспериментирования с ними: извлекать звуки из инструментов, чиркать каракули мелками или карандашами, экспериментировать с красками.

### ***Физическое развитие***

Педагогический работник способствует, прежде всего, двигательному развитию, соблюдает лечебно-профилактический режим, организует режим дня, включающий сон и регулярное пребывание на свежем воздухе, организует лечебную физкультуру и стимулирует двигательную активность.

Развивает сенсорно-перцептивных действий ребенка на данном этапе следует придавать особое значение.

Педагогический работник поощряет самостоятельную активность и развитие движения; организует безопасную предметно-пространственную среду, способствующую развитию двигательной активности, перемещению ребенка в помещении.

Для развития здоровой пространственной координации и двигательного аппарата ребенка важно, чтобы ребенок учился перемещению в пространстве и прямостоянию самостоятельно, без активного вмешательства педагогических работников.

Педагогический работник насыщает среду предметами из разнообразных материалов различной величины и формы, ощупывание которых способствует развитию тонкой моторики ребенка, учитывая требования по обеспечению безопасности жизни и здоровья обучающихся.

## **2.1.2. Образовательная деятельность с детьми раннего возраста с НОДА (от 1 года до 3 лет)**

### **2.1.2.1. Социально-коммуникативное развитие**

*Основные задачи образовательной деятельности:* создание условий для дальнейшего развития общения ребенка с педагогическим работником и с другими детьми:

*В сфере развития неречевого и речевого общения* ребенка со педагогическим работником особое внимание обращается на удовлетворение его потребности в общении и социальном взаимодействии. С этой целью много внимания уделяется стимулированию ребенка к общению на основе понимания речи и собственно речевому общению ребенка. Педагогический работник не стремится искусственно ускорить процесс речевого развития. Он играет с ребенком, используя различные предметы, речевые и жестовые игры при этом активные действия ребенка и педагогического работника чередуются; показывает образцы действий с предметами; создает предметно-развивающую среду для самостоятельной игры-исследования; поддерживает инициативу ребенка в общении, помогает организовать предметно-манипулятивную активность, поощряет его действия.

Педагогический работник стимулирует развитие у ребенка позитивного представления о себе и положительного самоощущения: подносит или подводит к зеркалу, обращая внимание ребенка на детали его внешнего облика, одежды; учитывает возможности ребенка, поощряет достижения ребенка, поддерживает инициативность и настойчивость в разных видах детской деятельности, самообслуживании.

Педагогический работник способствует развитию у ребенка интереса и доброжелательного отношения к другим детям: создает безопасное пространство для взаимодействия обучающихся, насыщая его разнообразными предметами, наблюдает за активностью обучающихся в этом пространстве, поощряет проявление интереса обучающихся друг к другу и просоциальное поведение, называя обучающихся по имени, комментируя (вербализируя) происходящее. Особое значение в этом возрасте приобретает вербализация различных чувств обучающихся, возникающих в процессе взаимодействия: радости, злости, огорчения, боли, которые появляются в социальных ситуациях. Педагогический работник продолжает поддерживать стремление ребенка к самостоятельности в различных повседневных ситуациях и при овладении навыками самообслуживания.

*В сфере развития социальных отношений и общения с другими детьми:* педагогический работник наблюдает за спонтанно складывающимся взаимодействием обучающихся между собой в различных игровых и (или) повседневных ситуациях; в случае возникающих между детьми конфликтов не спешит вмешиваться; обращает внимание обучающихся на чувства, которые появляются у них в процессе социального взаимодействия; утешает обучающихся в случае обиды и обращает внимание на то, что определенные действия могут вызывать обиду.

В ситуациях, вызывающих позитивные чувства, педагогический работник комментирует их, обращая внимание обучающихся на то, что определенные ситуации и действия вызывают положительные чувства удовольствия, радости, благодарности. Благодаря этому обучающиеся учатся понимать собственные действия и действия других людей в плане их влияния на других, овладевая, таким образом, социальными компетентностями.

*В сфере развития игры:* педагогический работник организует соответствующую игровую среду, знакомит обучающихся с различными игровыми сюжетами, помогает освоить простые игровые действия, использовать предметы-заместители, поддерживает стремление ребенка играть в элементарные ролевые игры и брать на себя роли близких людей, организуют несложные сюжетные игры с несколькими детьми.

*В сфере социального и эмоционального развития:* педагогический работник корректно и грамотно проводит адаптацию ребенка к ДОО, учитывая привязанность обучающихся к близким, привлекает родителей (законных представителей) для участия и содействия в период адаптации. Педагогический работник, первоначально в присутствии родителей (законных представителей) знакомится с ребенком и

налаживает с ним эмоциональный контакт. В период адаптации педагогический работник следит за эмоциональным состоянием ребенка и поддерживает постоянный контакт с родителями (законными представителями); предоставляет возможность ребенку постепенно, в собственном темпе осваивать пространство и режим ДОО, не предъявляя ребенку излишних требований.

Ребенок знакомится с другими детьми, а педагогический работник при необходимости оказывает ему в этом поддержку, представляя ребенка другим детям, называя ребенка по имени, усаживая его на первых порах рядом с собой.

Также в случае необходимости педагогический работник помогает ребенку найти себе занятия, знакомя его с пространством ДОО, имеющимися в нем предметами и материалами. Формирование навыков элементарного самообслуживания становится значимой задачей этого периода развития обучающихся.

Педагогический работник поддерживает стремление обучающихся к самостоятельности в самообслуживании, поощряет участие обучающихся в повседневных бытовых занятиях; приучает к опрятности, знакомит с правилами этикета.

### **2.1.2.2. Познавательное развитие**

*Основные задачи образовательной деятельности:* создание условий для ознакомления обучающихся с явлениями и предметами окружающего мира, овладения предметными действиями; развития познавательно-исследовательской активности и познавательных способностей:

*В сфере ознакомления с окружающим миром:* педагогический работник знакомит обучающихся с назначением и свойствами окружающих предметов и явлений в группе, на прогулке, в ходе игр и занятий; помогает освоить действия с бытовыми предметами-орудиями и игрушками.

*В сфере развития познавательно-исследовательской активности и познавательных способностей:* педагогический работник поощряет любознательность и исследовательскую деятельность обучающихся, создавая для этого насыщенную предметно-развивающую среду, наполняя ее соответствующими предметами. Для этого можно использовать бытовые предметы и орудия, природные материалы. Педагогический работник со вниманием относится к проявлению интереса обучающихся к окружающему природному миру, к детским вопросам, не спешит давать готовые ответы, разделяя удивление и детский интерес.

### **2.1.1.3. Речевое развитие**

*Основные задачи образовательной деятельности:* создание условий для развития речи у обучающихся в повседневной жизни; развития разных сторон речи в специально организованных играх и занятиях.

*В сфере развития речи в повседневной жизни.*

Педагогические работники внимательно относятся к выражению детьми своих желаний, чувств, интересов, вопросов, терпеливо выслушивают обучающихся, стремятся понять, что ребенок хочет сказать, поддерживая тем самым активную речь обучающихся. Педагогический работник не указывает на речевые ошибки ребенка, но повторяет за ним слова правильно.

Педагогический работник использует различные ситуации для диалога с детьми, а также создает условия для развития общения обучающихся между собой. Он задает простые по конструкции вопросы, побуждающие обучающихся к активной речи; комментирует события и ситуации их повседневной жизни; говорит с ребенком о его опыте, событиях из жизни, его интересах; инициирует обмен мнениями и информацией между детьми.

*В сфере развития разных сторон речи.*

Педагогические работники читают детям книги, вместе рассматривают картинки, объясняют, что на них изображено, поощряют разучивание стихов; организуют речевые игры, стимулируют словотворчество; проводят специальные игры и занятия, направленные на обогащение словарного запаса, развитие грамматического и интонационного строя речи, на развитие планирующей и регулирующей функций речи.

### **2.1.2.4. Художественно-эстетического развитие**

*Основные задачи образовательной деятельности:* создание условий для развития у обучающихся эстетического отношения к окружающему миру; приобщения к изобразительным видам деятельности;

приобщения к музыкальной культуре; приобщения к театрализованной игре:

*В сфере развития у обучающихся эстетического отношения к окружающему миру.*

Педагогические работники привлекают внимание обучающихся к красивым вещам, красоте природы, произведениям искусства, вовлекают их в процесс сопереживания, по поводу воспринятого, поддерживают выражение эстетических переживаний ребенка.

*В сфере приобщения к изобразительным видам деятельности.*

Педагогические работники предоставляют детям широкие возможности для экспериментирования с материалами - красками, карандашами, мелками, пластилином, глиной, бумагой; знакомят с разнообразными простыми приемами изобразительной деятельности; поощряют воображение и творчество обучающихся.

*В сфере приобщения к музыкальной культуре.*

Педагогические работники создают в Организации и в групповых помещениях музыкальную среду, органично включая музыку в повседневную жизнь. Предоставляют детям возможность прослушивать фрагменты музыкальных произведений, звучание различных, в т.ч. детских музыкальных инструментов, экспериментировать с инструментами и звучащими предметами. Поют вместе с детьми песни, побуждают ритмично двигаться под музыку; поощряют проявления эмоционального отклика ребенка на музыку.

*В сфере приобщения обучающихся к театрализованной деятельности.*

Педагогические работники знакомят обучающихся с театрализованными действиями в ходе разнообразных игр, инсценируют знакомые детям сказки, стихи, организуют просмотры театрализованных представлений. Побуждают обучающихся принимать посильное участие в инсценировках, беседуют с ними по поводу увиденного.

#### **2.1.2.5. Физическое развитие**

*Основные задачи образовательной деятельности:* создание условий для укрепления здоровья обучающихся, становления ценностей здорового образа жизни; развития различных видов двигательной активности; формирования навыков безопасного поведения.

*В сфере укрепления здоровья обучающихся, становления ценностей здорового образа жизни.*

Педагогические работники организуют правильный режим дня, приучают обучающихся к соблюдению правил личной гигиены, в доступной форме объясняют, что полезно и что вредно для здоровья.

*В сфере развития различных видов двигательной активности.*

Педагогические работники организуют пространственную среду с соответствующим оборудованием, облегчающим передвижение и двигательную активность, как внутри помещений Организации, так и на внешней ее территории для удовлетворения естественной потребности обучающихся в движении, для развития ловкости, силы, координации. Педагогические работники организуют и проводят подвижные игры, способствуя получению детьми радости от двигательной активности, развитию ловкости, координации движений, правильной осанки. Они вовлекают обучающихся в игры с предметами, стимулирующие развитие мелкой моторики.

*В сфере формирования навыков безопасного поведения.*

Педагогические работники создают в Организации безопасную среду, а также предостерегают обучающихся от поступков, угрожающих их жизни и здоровью. Требования безопасности не должны реализовываться за счет подавления детской активности и препятствования деятельному исследованию мира.

### **2.1.3. Образовательная деятельность обучающихся дошкольного возраста с НОДА (от 3 лет до 7 лет)**

#### **2.1.3.1. Социально-коммуникативное развитие**

*Основные задачи образовательной деятельности:*

- развитие положительного отношения ребенка к себе и другим людям;
- развитие коммуникативной и социальной компетентности, в т.ч. информационно-социальной компетентности;
- развитие игровой деятельности;
- развитие компетентности в виртуальном поиске.

*В сфере развития положительного отношения ребенка к себе и другим людям:* педагогические

работники способствуют развитию у ребенка положительного самоощущения, чувства собственного достоинства, осознанию своих прав и свобод. У обучающихся формируются представления о педагогических работниках и детях, об особенностях их внешнего вида, о ярко выраженных эмоциональных состояниях, о делах и поступках людей, о семье и родственниках.

Особое внимание обращается на развитие положительного отношения ребенка к окружающим его людям: воспитывают уважение и терпимость к другим детям и педагогическим работникам, вне зависимости от их социального происхождения, внешнего вида, расовой и национальной принадлежности, языка, вероисповедания, пола, возраста, личностного и поведенческого своеобразия; воспитывают уважение к чувству собственного достоинства других людей, их мнениям, желаниям, взглядам.

*В сфере развития коммуникативной и социальной компетентности.*

Педагогические работники расширяют представления обучающихся с НОДА о микросоциальном окружении, опираясь на имеющийся у них первый положительный социальный опыт в общении и социальных контактах, приобретенный в семье, в повседневной жизни.

Педагогические работники предоставляют детям с НОДА возможность выражать свои переживания, чувства, взгляды, убеждения и выбирать способы их выражения, исходя из имеющегося у них опыта, в т.ч. средств речевой коммуникации. Эти возможности свободного самовыражения играют ключевую роль в развитии речи и коммуникативных способностей, расширяют словарный запас и умение логично и связно выражать свои мысли, развивают готовность принятия на себя ответственности в соответствии с уровнем развития.

Педагогические работники во всех формах взаимодействия с детьми формируют у них представления о себе и окружающем мире, активизируя речевую деятельность обучающихся с НОДА, накопление ими словарного запаса, связанного с их эмоциональным, бытовым, предметным, игровым опытом.

Педагогические работники способствуют развитию у обучающихся социальных навыков: при возникновении конфликтных ситуаций не вмешиваются, позволяя детям решить конфликт самостоятельно и помогая им только в случае необходимости. В различных социальных ситуациях обучающиеся учатся договариваться, соблюдать очередность, устанавливать новые контакты.

*В сфере развития игровой деятельности.*

Педагогические работники создают условия для свободной игры обучающихся, организуют и поощряют участие обучающихся с НОДА в дидактических и творческих играх и других игровых формах; поддерживают творческую импровизацию в игре. У обучающихся развивают стремление играть вместе с педагогическим работником и другими детьми на основе личных симпатий. Обучающихся знакомят с адекватным использованием игрушек, в соответствии с их функциональным назначением, воспитывая у них умение, соблюдать в игре элементарные правила поведения и взаимодействия на основе игрового сюжета. Педагогические работники обучают обучающихся с НОДА использовать речевые и неречевые средства общения в процессе игрового взаимодействия. Активно поощряется желание обучающихся самостоятельно играть в знакомые игры. Педагогические работники стимулируют желание обучающихся отражать в играх свой жизненный опыт, включаться в различные игры и игровые ситуации по просьбе педагогического работника, других обучающихся или самостоятельно, расширяя их возможности использовать приобретенные игровые умения в новой игре. Используют дидактические игры и игровые приемы в разных видах деятельности и при выполнении режимных моментов.

Игра как основная часть образовательной области «Социально-коммуникативное развитие» включается в совместную образовательную деятельность педагогических работников и обучающихся в процессе овладения всеми образовательными областями, в групповые и индивидуальные коррекционно-развивающие занятия. В игре возникают партнерские отношения, поэтому социальная сфера «ребенок среди сверстников» становится предметом особого внимания педагогических работников. Взаимодействие педагогического работника с детьми с НОДА строится с учетом интересов каждого ребенка и детского сообщества в целом.

#### ***Основное содержание образовательной деятельности с детьми младшего дошкольного возраста с НОДА (от 3 до 4 лет)***

*Совместная образовательная деятельность педагогических работников с детьми с НОДА предполагает следующие направления работы:*

- формирование представлений обучающихся о разнообразии окружающего их мира людей и рукотворных материалов;
- воспитание правильного отношения к людям, вещам;



- обучение способам поведения в обществе, отражающим желания, возможности и предпочтения обучающихся («хочу - не хочу», «могу - не могу», «нравится - не нравится»).

*Характер решаемых задач позволяет структурировать содержание образовательной области «Социально-коммуникативное развитие» по следующим разделам:*

- игра;
- представления о мире людей и рукотворных материалах;
- безопасное поведение в быту, социуме, природе;
- труд.

Обучение игре младших дошкольников с НОДА проводится в форме развивающих образовательных ситуаций, направленных на преодоление у обучающихся двигательной инактивности, страха передвижений, страха общения. Для этого все специалисты стремятся придать отношениям обучающихся к окружающим педагогическим работником и детям положительную направленность.

Педагогические работники в различных педагогических ситуациях, в режимные моменты, в игре формируют у обучающихся с НОДА навыки самообслуживания, культурно-гигиенические навыки, навыки выполнения элементарных трудовых поручений, с учетом имеющихся у обучающихся моторных ограничений.

Важную роль играет подбор доступного детям речевого материала применительно к игровым ситуациям и трудовым процессам, которые осваивает ребенок с НОДА. Педагогические работники обучают обучающихся использовать невербальные и вербальные средства общения в процессе самообслуживания, выполнения культурно-гигиенических процедур, элементарных трудовых поручений, во время игры: сообщать о своих действиях, демонстрировать умения, обращаться за помощью в случае возникновения трудностей.

Образовательную деятельность в рамках указанной образовательной области проводят воспитатели, согласовывая ее содержание с тематикой работы, проводимой учителем-дефектологом и учителем-логопедом. Активными участниками образовательного процесса в области «Социально-коммуникативное развитие» должны стать родители (законные представители) обучающихся, а также все педагогические работники, работающие с детьми данной патологии.

#### ***Основное содержание образовательной деятельности с детьми среднего дошкольного возраста (от 4 до 5 лет)***

*Характер решаемых задач позволяет структурировать содержание образовательной области «Социально-коммуникативное развитие» по следующим разделам:*

- игра;
- представления о мире людей и рукотворных материалах;
- безопасное поведение в быту, социуме, природе;
- труд.

Содержание образовательной области «Социально-коммуникативное развитие» направлено на совершенствование и обогащение навыков игровой деятельности обучающихся с НОДА, дальнейшее приобщение их к элементарным общепринятым нормам и правилам взаимоотношения с другими детьми и педагогическим работником, в т.ч. моральным, на обогащение первичных представлений о гендерной и семейной принадлежности. Активное включение в образовательный процесс разнообразных игр во всех формах и направлениях общеразвивающей и коррекционно-развивающей работы с дошкольниками с НОДА на протяжении их пребывания в дошкольной организации стимулирует двигательную, познавательную и речевую активность обучающихся этой категории.

Объектом особого внимания педагогических работников становится уточнение и совершенствование использования обучающимися с нарушением речи при НОДА коммуникативных средств, проявляющихся в игре: положительных взаимоотношений, организованности, выдержки, настойчивости, умения контролировать свои эмоции и подчинять их правилам группового взаимодействия в соответствии с общим игровым замыслом.

Необходимо обеспечить подбор доступного детям игрового и речевого материала применительно к творческим и дидактическим играм, ситуациям трудовых процессов, которые осваивает ребенок среднего дошкольного возраста с двигательной патологией. Основное внимание педагогических работников в различных образовательных ситуациях обращается на обучение обучающихся с НОДА использованию, прежде всего, вербальных (в сочетании с невербальными) средств общения в процессе игры, организованной деятельности, в режимные моменты.

Педагогические работники создают образовательные ситуации, направленные на стимулирование у обучающихся потребности в сотрудничестве, в кооперативных действиях с другими детьми во всех видах деятельности. На этой основе осуществляется работа по активизации двигательной сферы, познавательной и речевой деятельности.

Образовательную деятельность в рамках области «Социально-коммуникативное развитие» проводят воспитатели, интегрируя ее содержание с тематикой логопедической работы, проводимой учителем-логопедом. В образовательный процесс в области «Социально-коммуникативное развитие» желателен вовлекать родителей (законных представителей) обучающихся, а также всех остальных специалистов, работающих с детьми с НОДА.

### ***Основное содержание образовательной деятельности с детьми старшего дошкольного возраста с НОДА (от 5 до 7 лет)***

Содержание образовательной области «Социально-коммуникативное развитие» направлено на всестороннее развитие у обучающихся с НОДА навыков игровой деятельности, дальнейшее приобщение их к общепринятым нормам и правилам взаимоотношения с другими детьми и педагогическим работником, в т.ч. моральным, на обогащение первичных представлений о гендерной и семейной принадлежности.

В этот период в коррекционно-развивающей работе с детьми педагогические работники создают и расширяют знакомые образовательные ситуации, направленные на стимулирование потребности обучающихся в сотрудничестве, в кооперативных действиях с другими детьми во всех видах деятельности, продолжается работа по активизации двигательной, познавательной и речевой деятельности.

*Характер решаемых задач позволяет структурировать содержание образовательной области «Социально-коммуникативное развитие» по следующим разделам:*

- игра;
- представления о мире людей и рукотворных материалах;
- безопасное поведение в быту, социуме, природе;
- труд.

Образовательную деятельность в рамках области «Социально-коммуникативное развитие» проводят воспитатели, интегрируя ее содержание с тематикой коррекционно-развивающей работы, проводимой учителем-дефектологом и учителем-логопедом.

Совместная образовательная деятельность педагогических работников с детьми с НОДА предполагает следующие направления работы: дальнейшее формирование представлений обучающихся о разнообразии окружающего их мира людей и рукотворных материалов; воспитание правильного отношения к людям, к вещам; обучение способам поведения в обществе, отражающим желания, возможности и предпочтения обучающихся. В процессе уточнения представлений о себе и окружающем мире у обучающихся активизируется речевая деятельность, расширяется словарный запас.

Основное внимание обращается на совершенствование игровых действий и выполнение игровых правил в дидактических и подвижных играх и упражнениях.

В этот период большое значение приобретает создание предметно-развивающей среды, отвечающей двигательным особенностям обучающихся, и привлечение обучающихся к творческим играм. Воспитатели организуют сюжетно-ролевые и театрализованные игры с детьми, осуществляя косвенное руководство ими. Элементы сюжетно-ролевой и сюжетно-дидактической игры, театрализованные игры, подвижные, дидактические игры активно включаются в занятия с детьми по всем направлениям коррекционно-развивающей работы.

Работа с детьми старшего дошкольного возраста предполагает активное применение игротерапевтических техник с элементами куклотерапии, песочной терапии, арттерапии.

Педагогические работники уделяют основное внимание формированию связной речи у обучающихся с НОДА, ее основных функций (коммуникативной, регулирующей, познавательной). Обучающиеся вовлекаются в различные виды деятельности, естественным образом обеспечивающие их коммуникативное взаимодействие с педагогическим работником и другими детьми, развитие познавательного интереса и мотивации к деятельности.

Особое внимание обращается на формирование у обучающихся представления о Родине: о городах России, о ее столице, о государственной символике, гимне страны. У обучающихся в различных ситуа-

циях расширяют и закрепляют представления о предметах быта, необходимых человеку, о макросоциальном окружении.

Педагогические работники создают условия для формирования экологических представлений обучающихся, знакомя их с функциями человека в природе (потребительской, природоохранной, восстановительной). С детьми организуются праздники.

В рамках раздела особое внимание обращается на развитие у обучающихся устойчивого алгоритма и стереотипа поведения в опасных ситуациях, количество которых для обучающихся с НОДА значительно больше, чем для других обучающихся, не имеющих моторных нарушений.

В этот период большое внимание уделяется формированию у обучающихся интеллектуальной и мотивационной готовности к обучению в школе. У обучающихся старшего дошкольного возраста активно развивается познавательный интерес (интеллектуальный, волевой и эмоциональный компоненты). Педагогические работники, осуществляя совместную деятельность с детьми, обращают внимание на то, какие виды деятельности их интересуют, стимулируют их развитие, создают предметно-развивающую среду, исходя из потребностей каждого ребенка.

Активными участниками образовательного процесса в области «Социально-коммуникативное развитие» являются родители (законные представители) обучающихся, а также все специалисты, работающие с детьми с НОДА.

### **2.1.3.2. Познавательное развитие**

Основные задачи образовательной деятельности: создание условий для:

- развития любознательности, познавательной активности, познавательных способностей обучающихся;
- развития представлений в разных сферах знаний об окружающей действительности, в т.ч. о виртуальной среде, о возможностях и рисках интернета.

*В сфере развития любознательности, познавательной активности, познавательных способностей* педагогические работники создают насыщенную предметно-пространственную среду, стимулирующую познавательный интерес обучающихся, исследовательскую активность, элементарное экспериментирование с различными веществами, предметами, материалами.

Возможность свободных практических действий с разнообразными материалами, участие в элементарных опытах и экспериментах имеет большое значение для умственного и эмоционально-волевого развития ребенка с НОДА, способствует построению целостной картины мира, оказывает стойкий долговременный эффект. У него формируется понимание, что окружающий мир полон загадок, тайн, которые еще предстоит разгадать. Таким образом, перед ребенком открывается познавательная перспектива дальнейшего изучения природы, мотивация расширять и углублять свои знания.

Помимо поддержки исследовательской активности, педагогические работники организуют познавательные игры, поощряет интерес обучающихся с нарушением речи к различным развивающим играм и занятиям, например, лото, шашкам, шахматам, конструированию, что особенно важно для обучающихся с НОДА, т.к. развитие моторики рук отвечает потребностям обучающихся с двигательными ограничениями.

*В сфере развития представлений в разных сферах знаний об окружающей действительности* педагогические работники создают возможности для развития у обучающихся общих представлений об окружающем мире, о себе, других людях, в т.ч. общих представлений в естественнонаучной области, математике, экологии. Педагогические работники читают книги, проводят беседы, экскурсии, организуют просмотр фильмов, иллюстраций познавательного содержания и предоставляют информацию в других формах. Побуждают обучающихся задавать вопросы, рассуждать, строить гипотезы относительно наблюдаемых явлений, событий.

У обучающихся развивается способность ориентироваться в пространстве; сравнивать, обобщать предметы; понимать последовательности, количества и величины; выявлять различные соотношения; применять основные понятия, структурирующие время; правильно называть дни недели, месяцы, времена года, части суток. Обучающиеся получают первичные представления о геометрических формах и признаках предметов и объектов, о геометрических телах, о количественных представлениях.

***Основное содержание образовательной деятельности с детьми младшего дошкольного возраста с НОДА (от 3 до 4 лет)***

Содержание образовательной области «Познавательное развитие» обеспечивает: развитие у обучающихся с НОДА познавательной активности; обогащение их сенсомоторного и сенсорного опыта; формирование предпосылок познавательно-исследовательской и конструктивной деятельности; формирование представлений об окружающем мире; формирование элементарных математических представлений.

*Характер решаемых задач позволяет структурировать содержание образовательной области «Познавательное развитие» по следующим разделам:*

- конструктивные игры и конструирование;
- представления о себе и об окружающем природном мире;
- элементарные математические представления.

В ходе образовательной деятельности у обучающихся с НОДА развивают сенсорно-перцептивные способности: умение выделять знакомые объекты из фона зрительно, по звучанию, на ощупь и на вкус.

Обучающиеся знакомятся и становятся участниками праздников. Педагогические работники знакомят обучающихся с доступными для их восприятия и игр художественными промыслами.

Особое внимание педагогический работник обращает на обучение обучающихся элементарному планированию и выполнению каких-либо действий с его помощью и самостоятельно («Что будем делать сначала?», «Что будем делать потом?»).

#### ***Основное содержание образовательной деятельности с детьми среднего дошкольного возраста с НОДА (от 4 до 5 лет)***

Содержание образовательной области «Познавательное развитие» обеспечивает повышение познавательной активности обучающихся с НОДА, обогащение их сенсомоторного и сенсорного опыта, формирование предпосылок познавательно-исследовательской и конструктивной деятельности, а также представлений об окружающем мире и формирование элементарных математических представлений.

В процессе разнообразных видов деятельности обучающиеся узнают о функциональных свойствах и назначении объектов, учатся анализировать их, устанавливать причинные, временные и другие связи, и зависимости между внутренними и внешними пространственными свойствами. При этом широко используются методы манипулирования с предметами, наблюдения за объектами, демонстрации объектов, элементарные опыты, упражнения и различные игры.

*Характер решаемых задач позволяет структурировать содержание образовательной области по следующим разделам:*

- конструирование;
- развитие представлений о себе и окружающем мире;
- элементарные математические представления.

Педагогический работник развивает и поддерживает у обучающихся словесное сопровождение практических действий.

Развитие у обучающихся представлений о себе и об окружающем мире осуществляется комплексно при участии всех специалистов. Воспитатели организуют групповые и индивидуальные игровые занятия, совместную деятельность с детьми в форме увлекательных игр, экскурсий, поисков. Они обогащают и закрепляют у обучающихся представления о себе и об окружающем мире в процессе изобразительной и трудовой деятельности, в совместных играх, на прогулках и во все режимные моменты.

Ребенок знакомится с функциональными качествами и назначением объектов окружающего природного, животного мира, овладевает умением анализировать их и связывать с внешними, пространственными свойствами. Для этого широко используются методы наблюдения, по возможности практические действия с объектами, обыгрывание, рассматривание иллюстративного материала, драматизация.

Педагогические работники продолжают формировать экологические представления обучающихся, знакомить их с функциями человека в природе (потребительской, природоохранной, восстановительной).

Обучающиеся знакомятся с литературными произведениями (простейшими рассказами, историями, сказками, стихотворениями), разыгрывают совместно со педагогическим работником содержания литературных произведений по ролям.

#### ***Основное содержание образовательной деятельности с детьми старшего дошкольного возраста с НОДА (от 5 до 7 лет)***

Педагогические работники создают ситуации для расширения представлений обучающихся о

функциональных свойствах и назначении объектов, стимулируют их к анализу, используя вербальные средства общения, разнообразят ситуации для установления причинных, временных и других связей и зависимостей между внутренними и внешними свойствами. При этом широко используются методы наблюдения за объектами, демонстрации объектов, элементарные опыты, упражнения и различные игры. Содержание образовательной области «Познавательное развитие» в этот период обеспечивает развитие у обучающихся с НОДА познавательной активности, обогащение их сенсомоторного и сенсорного опыта, формирование предпосылок познавательно-исследовательской и конструктивной деятельности, а также представлений об окружающем мире и элементарных математических представлений.

*Характер решаемых задач позволяет структурировать содержание образовательной области по следующим разделам:*

- конструирование;
- развитие представлений о себе и об окружающем мире;
- формирование элементарных математических представлений.

Продолжается развитие у обучающихся с НОДА мотивационного, целевого, содержательного, операционального и контрольного компонентов конструктивной деятельности. При этом особое внимание уделяется самостоятельности обучающихся, им предлагаются творческие задания, задания на выполнение работ по своему замыслу, задания на выполнение коллективных построек.

Рекомендуются занятия в специальной интерактивной среде (темной и светлой сенсорных комнат), которые проводит педагог-психолог. В них включаются сведения о цветовом многообразии, о звуках природы, о явлениях природы и зависимости настроения, состояния человека, растительного и животного мира от этих характеристик.

Педагогические работники стимулируют познавательный интерес обучающихся к различным способам измерения, счета количеств, определения пространственных отношений у разных народов.

### **2.1.3.3. Речевое развитие**

*Основные задачи образовательной деятельности:* создание условий для:

- формирования основы речевой и языковой культуры, совершенствования разных сторон речи ребенка;
- приобщения обучающихся к культуре чтения художественной литературы.

*В сфере совершенствования разных сторон речи ребенка:* речевое развитие ребенка связано с умением вступать в коммуникацию с другими людьми, умением слушать, воспринимать речь говорящего и реагировать на нее собственным откликом, адекватными эмоциями, т.е. тесно связано с социально-коммуникативным развитием. Полноценное речевое развитие помогает дошкольнику устанавливать контакты, делиться впечатлениями. Оно способствует взаимопониманию, разрешению конфликтных ситуаций, регулированию речевых действий. Речь как важнейшее средство общения позволяет каждому ребенку участвовать в беседах, играх, проектах, спектаклях, занятиях, проявляя при этом свою индивидуальность. Педагогические работники должны стимулировать общение, сопровождающее различные виды деятельности обучающихся, например, поддерживать обмен мнениями по поводу детских рисунков, рассказов.

Овладение речью (диалогической и монологической) не является изолированным процессом, оно происходит естественным образом в процессе коммуникации: во время обсуждения детьми (между собой или с педагогическим работником) содержания, которое их интересует, действий, в которые они вовлечены. Таким образом, стимулирование речевого развития является сквозным принципом ежедневной педагогической деятельности во всех образовательных областях.

Педагогические работники создают возможности для формирования и развития звуковой культуры, образной, интонационной и грамматической сторон речи, фонематического слуха, правильного звуко- и словопроизношения, поощряют разучивание стихотворений, скороговорок, чистоговорок, песен; организуют речевые игры, стимулируют словотворчество.

*В сфере приобщения обучающихся к культуре чтения литературных произведений.*

Педагогические работники читают детям книги, стихи, вспоминают содержание и обсуждают вместе с детьми прочитанное, способствуя пониманию, в т.ч. на слух. Детям, которые хотят читать сами, предоставляется такая возможность.

У обучающихся активно развивается способность к использованию речи в повседневном общении,

а также стимулируется использование речи в области познавательно-исследовательского, художественно-эстетического, социально-коммуникативного и других видов развития. Педагогические работники могут стимулировать использование речи для познавательно-исследовательского развития обучающихся, например, отвечая на вопросы «Почему?..», «Когда?..», обращая внимание обучающихся на последовательность повседневных событий, различия и сходства, причинно-следственные связи, развивая идеи, высказанные детьми, вербально дополняя их. Например, ребенок говорит: «Посмотрите на это дерево», а педагогический работник отвечает: «Это береза. Посмотри, у нее набухли почки и уже скоро появятся первые листочки».

Речевому развитию способствуют наличие в развивающей предметно-пространственной среде открытого доступа обучающихся к различным литературным изданиям, предоставление места для рассматривания и чтения детьми соответствующих их возрасту книг, наличие других дополнительных материалов, например, плакатов и картин, рассказов в картинках, аудиозаписей литературных произведений и песен, а также других материалов.

Программа оставляет Организации право выбора способа речевого развития обучающихся, в т.ч. с учетом особенностей реализуемых адаптированных основных образовательных программ и других особенностей реализуемой образовательной деятельности.

#### ***Основное содержание образовательной деятельности с детьми младшего дошкольного возраста с НОДА (от 3 до 4 лет)***

Содержание образовательной области «Речевое развитие» в младшем дошкольном возрасте направлено на формирование у обучающихся с НОДА потребности в общении и элементарных коммуникативных умениях. Оно направлено на ознакомление обучающихся с доступными способами и средствами взаимодействия с окружающими людьми, как невербальными, так и вербальными, развитие потребности во взаимодействии с педагогическим работником и другими детьми в доступной детям речевой активности, стимулирование развития лексикона, способности к подражанию речи, диалогической формы связной речи в различных видах детской деятельности.

Педагогический работник обращает на воспитание у обучающихся внимания к речи окружающих и расширение объема понимания речи, что предъявляет особые требования к речи педагогического работника, в ходе общения с младшими дошкольниками с НОДА. Педагогический работник вступает с каждым ребенком в эмоциональный контакт, строя свое взаимодействие с ребенком с НОДА таким образом, чтобы преодолеть возникающий у ребенка неречевой и речевой негативизма, поэтому педагогический работник стимулирует любые попытки спонтанной речевой деятельности каждого ребенка.

Педагогический работник организует с детьми различные предметно-игровые ситуации, стимулирующие желание ребенка устанавливать контакт со педагогическим работником и с другими детьми. Для этого совместная деятельность педагогического работника и обучающихся осуществляется на основе игрушек, подвижных и ролевых игр. Во время взаимодействия с каждым ребенком с НОДА создаются ситуации, воспитывающие у ребенка уверенность в своих силах.

Педагогический работник, создавая различные ситуации речевого и практического взаимодействия с каждым ребенком, стимулирует использование детьми в речи простых по структуре предложений в побудительной и повествовательной форме.

Для формирования коммуникативных способностей ребенка младшего дошкольного возраста с недостатками речевого развития при НОДА учителю-логопеду важно определить, насколько та или иная предметно-игровая ситуация будет стимулировать доступные средства общения (вербальные и невербальные). Учитель-логопед в ходе логопедических занятий, а воспитатели в ходе реализации задач образовательной области «Речевое развитие», учитывают особенности развития игровой деятельности каждого ребенка: сформированность игровых действий, умение взаимодействовать со педагогическим работником и другими детьми в игре, используя различные средства коммуникации.

#### ***Основное содержание образовательной деятельности с детьми среднего дошкольного возраста с НОДА (от 4 до 5 лет):***

Содержание образовательной области «Речевое развитие» среднем дошкольном возрасте направлено на формирование у обучающихся с НОДА потребности в речевом общении и коммуникативных умений. Основной акцент делается на развитии и формировании связной речи.

В этот период основное значение придается стимулированию речевой активности обучающихся с

НОДА, формированию мотивационно-потребностного компонента речевой деятельности, развитию когнитивных предпосылок речевой деятельности, коррекции речедвигательных нарушений. Обучающиеся учатся вербализовать свое отношение к окружающему миру, предметам и явлениям, делать элементарные словесные обобщения.

Педагогические работники продолжают обучение обучающихся с НОДА ситуативной речи. При этом важную роль играет пример речевого поведения педагогических работников. Педагогические работники стимулируют желание обучающихся свободно общаться, используя вербальные и невербальные средства общения, поощряют даже минимальную речевую активность обучающихся в различных ситуациях. Педагогические работники направляют внимание на формирование у каждого ребенка с НОДА устойчивого эмоционального контакта с педагогическим работником и с другими детьми.

Педагогический работник учитывает особенности развития игровой деятельности обучающихся: сформированность игровых действий, возможности и коммуникативные умения взаимодействия со педагогическим работником и другими детьми.

#### ***Основное содержание образовательной деятельности с детьми старшего дошкольного возраста с НОДА (от 5 до 7 лет)***

Ведущим направлением работы в рамках образовательной области «Речевое развитие» является развитие и формирование связной речи обучающихся с НОДА.

В этот период основное внимание уделяется стимулированию речевой активности обучающихся. У них формируется мотивационно-потребностный компонент речевой деятельности, развиваются ее когнитивные предпосылки: восприятие, внимание, память, мышление. Одной из важных задач обучения является формирование вербализованных представлений об окружающем мире, дифференцированного восприятия предметов и явлений, элементарных обобщений в сфере предметного мира. Различение, уточнение и обобщение предметных понятий становится базой для развития активной речи обучающихся. Для развития фразовой речи обучающихся проводятся занятия с использованием приемов комментированного рисования, обучения рассказыванию по литературным произведениям, по иллюстративному материалу. Для совершенствования планирующей функции речи обучающихся обучают намечать основные этапы предстоящего выполнения задания. Совместно со педагогическим работником (прежде всего, учителем-логопедом), а затем самостоятельно детям предлагается составлять простейший словесный отчет о содержании и последовательности действий в различных видах деятельности.

Педагогические работники создают условия для развития коммуникативной активности обучающихся с НОДА в быту, играх и на занятиях. Для этого в ходе специально организованных игр и в совместной деятельности ведется формирование средств межличностного взаимодействия обучающихся. Педагогические работники предлагают детям различные ситуации, позволяющие моделировать социальные отношения в игровой деятельности. Они создают условия для расширения словарного запаса через эмоциональный, бытовой, предметный, социальный и игровой опыт обучающихся.

Для формирования у обучающихся мотивации к школьному обучению в работу по развитию речи обучающихся с НОДА включаются занятия по подготовке их к обучению грамоте.

Эту работу воспитатель и учитель-логопед проводят, исходя из особенностей и возможностей развития обучающихся старшего дошкольного возраста с НОДА, дифференцировать с учетом речевых проблем каждого ребенка. Содержание занятий по развитию речи тесно связано с содержанием логопедической работы, а также работы, которую проводят с детьми другие специалисты.

#### **2.1.3.4. Художественно-эстетическое развитие**

Основные задачи образовательной деятельности: создание условий:

*В сфере развития интереса к эстетической стороне действительности, ознакомления с разными видами и жанрами искусства* (словесного, музыкального, изобразительного), в т.ч. народного творчества; развития способности к восприятию музыки, художественной литературы, фольклора; приобщения к разным видам художественно-эстетической деятельности, развития потребности в творческом самовыражении, инициативности и самостоятельности в воплощении художественного замысла.

Программа относит к образовательной области художественно-эстетического развития приобщение обучающихся к эстетическому познанию и переживанию мира, к искусству и культуре в широком смысле, а также творческую деятельность обучающихся в изобразительном, пластическом, музыкальном, литературном видах художественно-творческой деятельности.

Эстетическое отношение к миру опирается, прежде всего, на восприятие действительности разными органами чувств. Педагогические работники способствуют накоплению у обучающихся сенсорного опыта, обогащению чувственных впечатлений, развитию эмоциональной отзывчивости на красоту природы и рукотворного мира, сопереживания персонажам художественной литературы и фольклора.

Педагогические работники знакомят обучающихся с классическими произведениями литературы, живописи, музыки, театрального искусства, произведениями народного творчества, рассматривают иллюстрации в художественных альбомах, организуют экскурсии на природу, в музеи, демонстрируют фильмы соответствующего содержания, обращаются к другим источникам художественно-эстетической информации.

*В сфере приобщения к разным видам художественно-эстетической деятельности, развития потребности в творческом самовыражении, инициативности и самостоятельности в воплощении художественного замысла*

Педагогические работники создают возможности для творческого самовыражения обучающихся: поддерживают инициативу, стремление к импровизации при самостоятельном воплощении ребенком художественных замыслов; вовлекают обучающихся в разные виды художественно-эстетической деятельности, в сюжетно-ролевые и режиссерские игры, помогают осваивать различные средства, материалы, способы реализации замыслов.

В изобразительной деятельности (рисовании, лепке) и художественном конструировании педагогические работники предлагают детям экспериментировать с цветом, придумывать и создавать композицию; осваивать различные художественные техники, использовать разнообразные материалы и средства.

В музыкальной деятельности (танцах, пении, игре на детских музыкальных инструментах) - создавать художественные образы с помощью пластических средств, ритма, темпа, высоты и силы звука.

В театрализованной деятельности, сюжетно-ролевой и режиссерской игре - языковыми средствами, средствами мимики, пантомимы, интонации передавать характер, переживания, настроения персонажей.

### ***Основное содержание образовательной деятельности с детьми младшего дошкольного возраста с НОДА (от 3 до 4 лет)***

Ребенка младшего дошкольного возраста с НОДА приобщают к миру искусства (музыки, живописи). Содержание образовательной области «Художественно-эстетическое развитие» предполагает формирование эстетического мировосприятия у обучающихся с НОДА создание, соответствующую их возрасту, особенностям развития моторики и речи среду для занятий детским изобразительным творчеством.

*Характер задач, решаемых образовательной областью «Художественно-эстетическое развитие», позволяет структурировать ее содержание также по разделам:*

- изобразительное творчество;
- музыка.

*Для реализации задач раздела «Изобразительное творчество» необходимо создать условия для изобразительной деятельности обучающихся (самостоятельной или совместной со педагогическим работником). Любое проявление инициативы и самостоятельности обучающихся приветствуется и поощряется. Элементы рисования, лепки, аппликации включаются в коррекционные занятия по преодолению недостатков двигательного, познавательного и речевого развития обучающихся, в образовательный процесс, в самостоятельную и совместную с воспитателем деятельность обучающихся.*

*Содержание раздела «Музыка» реализуется в непосредственной музыкальной образовательной деятельности на музыкальных занятиях, музыкально-ритмических упражнениях с предметами и без предметов; в музыкальной деятельности в режимные моменты на: утренней гимнастике, на музыкальных физминутках и в динамических паузах.*

### ***Основное содержание образовательной деятельности с детьми среднего дошкольного возраста с НОДА (от 4 до 5 лет)***

Ребенок в возрасте 4-5-ти лет, в т.ч. и с НОДА, активно проявляет интерес к миру искусства (музыки, живописи). В рамках образовательной области «Художественно-эстетическое развитие» педаго-



гические работники создают соответствующую возрасту обучающихся, особенностям развития их моторики и речи среду для детского художественного развития.

Содержание образовательной области «Художественно-эстетическое развитие» представлено разделами «Изобразительное творчество» и «Музыка».

Образовательную деятельность в рамках указанной области проводят воспитатели, музыкальный руководитель, согласно ее содержанию с тематикой коррекционно-развивающей работы, проводимой учителем-дефектологом и учителем-логопедом. Активными участниками образовательного процесса в области «Художественно-эстетическое развитие» являются родители (законные представители) обучающихся, а также все остальные специалисты, работающие с детьми с НОДА.

Основной формой работы по художественно-эстетическому воспитанию и организации изобразительной деятельности обучающихся с НОДА в среднем дошкольном возрасте являются занятия, в ходе которых у обучающихся формируются образы-представления о реальных и сказочных объектах, развивается кинестетическая основа движений, совершенствуются операционально-технические умения, компенсирующие недостатки тонкой и общей моторики. На занятиях создаются условия для максимально возможной самостоятельной деятельности обучающихся, исходя из особенностей их двигательного развития.

У обучающихся формируются устойчивое положительное эмоциональное отношение и интерес к изобразительной деятельности, усиливается ее социальная направленность, развивается анализирующее восприятие, закрепляются представления обучающихся о материалах и средствах, используемых в процессе изобразительной деятельности, развиваются наглядно-образное мышление, эстетические предпочтения.

В данный период обучения изобразительная деятельность должна стать основой, интегрирующей перцептивное и эстетико-образное видение обучающихся, максимально стимулирующей развитие их моторики и речи.

Обучение изобразительной деятельности осуществляет воспитатель по подгруппам (пять-шесть человек) в ходе специально организованных занятий и в свободное время. В каждой группе необходимо создать условия для изобразительной деятельности обучающихся (самостоятельной или совместной со педагогическим работником). Элементы рисования, лепки, аппликации включаются в логопедические занятия, в занятия по развитию речи на основе формирования представлений о себе и об окружающем мире, в музыкальные занятия, в занятия по формированию элементарных математических представлений.

В данный период вводится сюжетное рисование.

При реализации направления «Музыка» обучающиеся учат эмоционально, адекватно воспринимать разную музыку, развивают слуховое внимание и сосредоточение, музыкальный слух (звуковысотный, ритмический, динамический, тембровый), привлекают их к участию в различных видах музыкальной деятельности (пение, танцы, музыкально-дидактические и хороводные игры, игры на детских музыкальных инструментах). Обучающиеся учатся распознавать настроение музыки, характер (движение, состояние природы)

Музыкальные занятия проводят совместно музыкальный руководитель и воспитатель. При необходимости в этих занятиях может принимать участие учитель-дефектолог. Элементы музыкально-ритмических занятий используются на групповых и индивидуальных коррекционных занятиях с детьми.

### ***Основное содержание образовательной деятельности с детьми старшего дошкольного возраста с НОДА (от 5 до 7 лет)***

Основной формой организации работы с детьми в этот период становятся занятия, в ходе которых решаются более сложные задачи, связанные с формированием операционально-технических умений. На этих занятиях особое внимание обращается на проявления детьми самостоятельности и творчества.

Изобразительная деятельность обучающихся в старшем дошкольном возрасте предполагает решение изобразительных задач (нарисовать, слепить, сделать аппликацию) и может включать отдельные игровые ситуации.

Для развития изобразительных умений и навыков большое значение имеет коллективная деятельность обучающихся, как в непосредственно образовательной деятельности, так и в свободное время. К коллективной деятельности можно отнести следующие виды занятий с детьми: создание «портретной»

галереи, изготовление альбомов о жизни обучающихся и иллюстраций к сказкам; выполнение коллективных картин.

Все больше внимания уделяется развитию самостоятельности обучающихся при анализе природы и образца, при определении изобразительного замысла, при выборе материалов и средств реализации этого замысла, его композиционных и цветовых решений.

Тематика занятий и образовательных ситуаций отражает собственный эмоциональный, межличностный, игровой и познавательный опыт обучающихся. Руководство изобразительной деятельностью со стороны педагогического работника приобретает косвенный, стимулирующий, содержание деятельности характер. В коррекционно-образовательный процесс вводятся технические средства обучения, в т.ч. использование мультимедийных средств.

Реализация содержания раздела «Музыка» направлена на обогащение музыкальных впечатлений обучающихся, совершенствование их певческих, танцевальных навыков и умений.

Продолжается работа по формированию представлений о творчестве композиторов, о музыкальных инструментах, об элементарных музыкальных формах. В этом возрасте обучающиеся различают музыку разных жанров и стилей. Знают характерные признаки балета, оперы, симфонической и камерной музыки. Различают средства музыкальной выразительности (лад, мелодия, метроритм). Обучающиеся понимают, что характер музыки определяется средствами музыкальной выразительности.

Особое внимание в музыкальном развитии дошкольников с НОДА уделяется умению рассказывать, рассуждать о музыке адекватно характеру музыкального образа.

В этот период музыкальный руководитель, воспитатели и другие специалисты продолжают развивать у обучающихся музыкальный слух (звуко-высотный, ритмический, динамический, тембровый), учить использовать для музыкального сопровождения самодельные музыкальные инструменты, изготовленные с помощью педагогических работников. Музыкальные игрушки, детские музыкальные инструменты разнообразно применяются в ходе занятий учителя-логопеда, воспитателей, инструкторов по физической культуре и, конечно же, на музыкальных занятиях.

Большое значение для развития слухового восприятия обучающихся (восприятия звуков различной громкости и высоты), развития общеречевых умений и навыков (дыхательных, голосовых, артикуляторных) имеет взаимодействие учителя-дефектолога, музыкального руководителя и воспитателей.

### **2.1.3.5. Физическое развитие**

*Основные задачи образовательной деятельности:* создание условий для:

- становления у обучающихся ценностей здорового образа жизни;
- развития представлений о своем теле и своих физических возможностях;
- приобретения двигательного опыта и совершенствования двигательной активности;
- коррекции недостатков общей и тонкой моторики;
- формирования начальных представлений о некоторых видах спорта, овладения подвижными играми с правилами.

*В сфере становления у обучающихся ценностей здорового образа жизни.*

Педагогические работники способствуют развитию у обучающихся ответственного отношения к своему здоровью. Они рассказывают детям о том, что может быть полезно и что вредно для их организма, помогают детям осознать пользу здорового образа жизни, соблюдения его элементарных норм и правил, в т.ч. правил здорового питания, закаливания. Педагогические работники способствуют формированию полезных навыков и привычек, нацеленных на поддержание собственного здоровья, в т.ч. формированию гигиенических навыков. Создают возможности для активного участия обучающихся в оздоровительных мероприятиях.

*В сфере совершенствования двигательной активности обучающихся, развития представлений о своем теле и своих физических возможностях,* формировании начальных представлений о спорте.

Педагогические работники уделяют специальное внимание развитию у ребенка представлений о своем теле, произвольности действий и движений ребенка.

Для удовлетворения естественной потребности обучающихся в движении педагогические работники организуют пространственную среду с соответствующим оборудованием как внутри помещения, так и на внешней территории подвижные игры (как свободные, так и по правилам), занятия, которые способствуют получению детьми положительных эмоций от двигательной активности.

Педагогические работники поддерживают интерес обучающихся к подвижным играм, занятиям на

спортивных снарядах, упражнениям в беге, прыжках, лазании, метании; побуждают обучающихся выполнять физические упражнения, направленные на коррекцию недостатков двигательной сферы, крупной и мелкой моторики обеих рук, а также правильного не наносящего ущерба организму выполнения основных движений.

Педагогические работники проводят физкультурные занятия, организуют спортивные игры в помещении и на воздухе, спортивные праздники; развивают у обучающихся интерес к различным видам спорта, предоставляют детям заниматься разными видами двигательной активности с учетом возможностей обучающихся и рекомендации врача.

### ***Основное содержание образовательной деятельности с детьми младшего дошкольного возраста с НОДА (от 3 до 4 лет)***

Задачи образовательной области «Физическое развитие» обучающихся с НОДА решаются в разнообразных формах работы, которые отражают тесную взаимосвязь между психолого-педагогическим и медицинским аспектами коррекционно-воспитательной деятельности (занятие физкультурой, лечебной физкультурой, утренняя зарядка, бодрящая зарядка после дневного сна, подвижные игры, физкультурные упражнения, динамические паузы, прогулки, спортивные развлечения, лечебная физкультура, массаж и закаливание, а также воспитание культурно-гигиенических навыков и представлений о здоровом образе жизни).

*Характер решаемых задач позволяет структурировать содержание образовательной области «Физическое развитие» по следующим разделам:*

- физическая культура;
- представления о здоровом образе жизни и гигиене.

*Образовательную деятельность в рамках образовательной области «Физическое развитие» проводят воспитатели, инструктор по физической культуре, согласовывая её содержание с медицинскими работниками. Желательно, чтобы инструктор имел образование или переподготовку по направлению «Адаптивная физическая культура». Активными участниками образовательного процесса в области «Физическое развитие» должны стать родители (законные представители) обучающихся, все остальные специалисты, работающие с детьми.*

*В работе по физическому развитию обучающихся с НОДА помимо образовательных задач, соответствующих возрастным требованиям образовательного ФГОС ДО, решаются развивающие, коррекционные и оздоровительные задачи, направленные на воспитание у обучающихся представлений о здоровом образе жизни, приобщение их к физической культуре.*

*Задачи образовательной области «Физическое развитие» решаются: в ходе непосредственной образовательной деятельности по физическому развитию, утренней гимнастики, прогулок, физкультурных досугов и праздников; в процессе проведения оздоровительных мероприятий (занятий лечебной физкультурой, массажа, закаливающих процедур); в совместной деятельности обучающихся с педагогическим работником по формированию культурно-гигиенических навыков и навыков самообслуживания; на музыкальных занятиях (музыкально-дидактических, в имитационных играх, играх с воображаемыми объектами, при выполнении музыкально-ритмических движений); в играх и упражнениях, направленных на сенсомоторное развитие; в специальных играх и упражнениях, в процессе которых воспроизводятся основные движения, формируются естественные жесты, мимика; в подвижных играх и подвижных играх с музыкальным сопровождением; в ходе непосредственно образовательной деятельности, направленной на правильное восприятие и воспроизведение выразительных движений для понимания смысла ситуаций, характеров персонажей, их эмоциональных состояний; в индивидуальной коррекционной, в т.ч. логопедической, работе с детьми с НОДА.*

Задачи и содержание образовательной области «Физическое развитие» тесно связаны с задачами и содержанием образовательных областей «Познавательное развитие», «Социально-коммуникативное развитие», «Художественно-эстетическое развитие».

Образовательная область «Физическое развитие» является основой, интегрирующей сенсорно-перцептивного и моторно-двигательного развития обучающихся.

### ***Основное содержание образовательной деятельности с детьми среднего дошкольного возраста с НОДА (от 4 до 5 лет)***

Задачи образовательной области «Физическое развитие» с детьми с НОДА среднего дошкольного

возраста также решаются в разнообразных формах работы, которые отражают тесную взаимосвязь между психолого-педагогическим и медицинским аспектами коррекционно-воспитательной деятельности (см. описание деятельности в младшем дошкольном возрасте).

*Характер решаемых задач позволяет структурировать содержание образовательной области «Физическое развитие» по следующим разделам:*

- физическая культура;
- представления о здоровом образе жизни и гигиене.

Образовательную деятельность в рамках образовательной области проводят воспитатели, инструктор по физической культуре, согласовывая ее содержание с медицинскими работниками, с инструктором по адаптивной физической культуре. Активными участниками образовательного процесса должны стать родители (законные представители), а также все педагогические работники, работающие с детьми.

Реализация содержания образовательной области предполагает решение развивающих, коррекционных и оздоровительных задач, воспитание у обучающихся представлений о здоровом образе жизни, приобщение их к физической культуре.

Задачи и содержание образовательной области «Физическое развитие» тесно связаны с задачами и содержанием образовательных областей «Познавательное развитие», «Социально-коммуникативное развитие», «Художественно-эстетическое развитие».

### ***Основное содержание образовательной деятельности с детьми старшего дошкольного возраста с НОДА (от 5 до 7 лет)***

В ходе физического воспитания обучающихся с НОДА старшего дошкольного возраста большое значение приобретает формирование у обучающихся осознанного понимания необходимости здорового образа жизни, интереса и стремления к двигательной активности, желания участвовать в подвижных и спортивных играх с другими детьми и самим организовывать их.

На занятиях физкультурой реализуются принципы ее адаптивности, концентричности в выборе содержания работы. Этот принцип обеспечивает непрерывность, преемственность и повторность в обучении. Очень важно при подборе упражнений учитывать характер двигательных патологий и опираться на рекомендации врача, которые должны включать не только показания к тем или иным видам упражнений, но и противопоказания, а также рекомендации о характере двигательных нагрузок.

В структуре каждого занятия выделяются разминочная, основная и релаксационная части. В процессе разминки мышечно-суставной аппарат ребенка подготавливается к активным физическим нагрузкам, которые предполагаются в основной части занятия. Релаксационная часть помогает детям самостоятельно регулировать свое психоэмоциональное состояние и нормализовать процессы возбуждения и торможения.

В этот период продолжается развитие физических качеств обучающихся: объема движений, силы, ловкости, выносливости, гибкости, координации движений. Потребность в ежедневной осознанной двигательной деятельности формируется у обучающихся в различные режимные моменты: на утренней гимнастике, на прогулках, в самостоятельной деятельности, во время спортивных досугов.

Физическое воспитание связано с развитием музыкально-ритмических движений, с занятиями ритмикой, подвижными играми.

Основной формой коррекционно-развивающей работы по физическому развитию дошкольников с НОДА остаются специально организованные занятия, утренняя гимнастика. Кроме этого, проводятся лечебная физкультура, массаж, различные виды гимнастик, закаливающие процедуры, подвижные игры, игры со спортивными элементами, спортивные досуги, спортивные праздники и развлечения. При наличии бассейна обучающихся обучают плаванию, организуя в бассейне спортивные праздники и другие спортивные мероприятия.

Продолжается работа по формированию двигательной активности, организованности, самостоятельности, инициативы. Во время игр и упражнений обучающиеся учатся соблюдать правила, участвуют в подготовке и уборке места проведения занятий. Педагогические работники привлекают обучающихся к посильному участию в подготовке физкультурных праздников, спортивных досугов, создают условия для проявления их творческих способностей в ходе изготовления спортивных атрибутов.

В этот возрастной период в занятия с детьми с НОДА вводятся различные импровизационные задания, способствующие развитию двигательной креативности обучающихся. Обучающиеся под руководством педагогических работников осваивают элементы аутотренинга.

Содержание образовательной области «Физическое развитие», направленное на становление представлений обучающихся о ценностях здорового образа жизни, овладение его элементарными нормами и правилами. Реализуется в разных формах организации работы, прежде всего, в ходе осуществления режимных моментов, самостоятельной деятельности обучающихся при незначительной помощи педагогических работников.

Представления, умения и навыки обучающихся с НОДА формируются последовательно-параллельно, расширяясь и уточняясь. Формы и методы работы, многократно повторяясь, предполагают использование различного реального и игрового оборудования, адаптированного к двигательным возможностям обучающихся.

Для организации работы с детьми активно используется время, предусмотренное для их самостоятельной деятельности. Важно вовлекать обучающихся с НОДА в различные игры-экспериментирования, викторины, игры-этюды, жестовые игры, предлагать им иллюстративный и аудиальный материал, связанный с личной гигиеной, режимом дня, здоровым образом жизни.

В этот период педагогические работники разнообразят условия для формирования у обучающихся правильных гигиенических навыков, организуя для этого соответствующую безопасную, привлекательную для обучающихся, современную, эстетичную бытовую среду. Обучающихся стимулируют к самостоятельному выражению своих витальных потребностей, к осуществлению процессов личной гигиены, их правильной организации (умывание, мытье рук, уход за своим внешним видом, использование носового платка, салфетки, столовых приборов, уход за полостью рта, соблюдение режима дня, уход за вещами и игрушками).

В этот период является значимым расширение и уточнение представлений обучающихся с НОДА о человеке (себе, других детях, педагогическом работнике, родителях (законных представителях), об особенностях внешнего вида здорового и заболевшего человека, об особенностях своего здоровья. Педагогические работники продолжают знакомить обучающихся на доступном их восприятию уровне со строением тела человека, с назначением отдельных органов и систем, а также дают детям элементарные, но значимые представления о целостности организма. В этом возрасте обучающиеся уже достаточно осознанно могут воспринимать информацию о правилах здорового образа жизни, важности их соблюдения для здоровья человека, о вредных привычках, приводящих к болезням. Содержание раздела интегрируется с образовательной областью «Социально-коммуникативное развитие», формируя у обучающихся представления об опасных и безопасных для здоровья ситуациях, а также о том, как их предупредить и как вести себя в случае их возникновения. Очень важно, чтобы обучающиеся усвоили речевые образцы того, как надо звать педагогического работника на помощь в обстоятельствах нездоровья.

В данный период к работе с детьми следует привлекать семьи обучающихся, акцентируя внимание родителей (законных представителей) на активном стимулировании проявления желаний и потребностей обучающихся. Решение задач экологического воспитания обучающихся становится интегрирующей основой целостного развития обучающихся.

## **2.2. ВЗАИМОДЕЙСТВИЕ ПЕДАГОГИЧЕСКИХ РАБОТНИКОВ С ДЕТЬМИ С НОДА**

*Вариативные формы, способы, методы и средства реализации Программы отражают следующие аспекты образовательной среды:*

1. Формы, способы, методы и средства реализации программы, которые отражают следующие аспекты образовательной среды:

- характер взаимодействия с педагогическим работником;
- характер взаимодействия с другими детьми;
- систему отношений ребенка к миру, к другим людям, к себе самому.

2. Взаимодействие педагогических работников с детьми является важнейшим фактором развития ребенка и пронизывает все направления образовательной деятельности.

3. С помощью педагогического работника и в самостоятельной деятельности ребенок учится познавать окружающий мир, играть, рисовать, общаться с окружающими. Процесс приобщения к культурным образцам человеческой деятельности (культуре жизни, познанию мира, речи, коммуникации и прочим), приобретения культурных умений при взаимодействии с педагогическим работником и в самостоятельной деятельности в предметной среде называется процессом овладения культурными практиками.

4. Процесс приобретения общих культурных умений во всей его полноте возможен только в том случае, если *педагогический работник выступает в этом процессе в роли партнера*, а не руководителя, поддерживая и развивая мотивацию ребенка. Партнерские отношения педагогического работника и ребенка в Организации и в семье являются разумной альтернативой двум диаметрально противоположным подходам: прямому обучению и образованию, основанному на идеях «свободного воспитания». Основной функциональной характеристикой партнерских отношений является равноправное относительно ребенка включение педагогического работника в процесс деятельности. Педагогический работник участвует в реализации поставленной цели наравне с детьми, как более опытный и компетентный партнер.

5. *Для личностно-порождающего взаимодействия характерно принятие ребенка таким, какой он есть, и вера в его способности.* Педагогический работник не подгоняет ребенка под какой-то определенный «ФГОС ДО», а строит общение с ним с ориентацией на достоинства и индивидуальные особенности ребенка, его характер, привычки, интересы, предпочтения. Он сопереживает ребенку в радости и огорчениях, оказывает поддержку при затруднениях, участвует в его играх и занятиях. Педагогический работник старается избегать запретов и наказаний. Ограничения и порицания используются в случае крайней необходимости, не унижая достоинство ребенка. Такой стиль воспитания обеспечивает ребенку чувство психологической защищенности, способствует развитию его индивидуальности, положительных взаимоотношений с педагогическим работником и другими детьми.

6. *Личностно-порождающее взаимодействие способствует формированию у ребенка различных позитивных качеств.* Ребенок учится уважать себя и других, т.к. отношение ребенка к себе и другим людям всегда отражает характер отношения к нему окружающих. Он приобретает чувство уверенности в себе, не боится ошибок. Когда педагогический работник предоставляют ребенку самостоятельность, оказывают поддержку, вселяют веру в его силы, он не пасует перед трудностями, настойчиво ищет пути их преодоления.

7. Ребенок не боится быть самим собой, быть искренним. *Когда педагогический работник поддерживают индивидуальность ребенка, принимают его таким, каков он есть, избегают неоправданных ограничений и наказаний, ребенок не боится быть самим собой, признавать свои ошибки.* Взаимное доверие между педагогическим работником и детьми способствует истинному принятию ребенком моральных норм.

8. *Ребенок учится брать на себя ответственность за свои решения и поступки.* Ведь педагогический работник везде, где это возможно, предоставляет ребенку право выбора того или действия. Признание за ребенком права иметь свое мнение, выбирать занятия по душе, партнеров по игре способствует формированию у него личностной зрелости и, как следствие, чувства ответственности за свой выбор.

9. *Ребенок приучается думать самостоятельно,* поскольку педагогические работники не навязывают ему своего решения, а способствуют тому, чтобы он принял собственное.

10. *Ребенок учится адекватно выражать свои чувства.* Помогая ребенку осознать свои переживания, выразить их словами, педагогические работники содействуют формированию у него умения проявлять чувства социально приемлемыми способами.

11. *Ребенок учится понимать других и сочувствовать им,* потому что получает этот опыт из общения с педагогическим работником и переносит его на других людей.

### **2.3. ВЗАИМОДЕЙСТВИЕ ПЕДАГОГИЧЕСКОГО КОЛЛЕКТИВА РОДИТЕЛЯМИ (ЗАКОННЫМИ ПРЕДСТАВИТЕЛЯМИ) ОБУЧАЮЩИХСЯ**

Все усилия педагогических работников по подготовке к школе и успешной интеграции обучающихся с нарушениями зрения будут недостаточно успешными без постоянного контакта с родителями (законным представителям).

Семья должна принимать активное участие в развитии ребенка, чтобы обеспечить непрерывность коррекционно-восстановительного процесса.

Родители (законные представители) отработывают и закрепляют навыки и умения у обучающихся, сформированные специалистами, по возможности помогать изготавливать пособия для работы в ДОО и дома.

Домашние задания, предлагаемые учителем-логопедом, педагогом-психологом и воспитателем

для выполнения, должны быть четко разъяснены. Это обеспечит необходимую эффективность коррекционной работы, ускорит процесс восстановления нарушенных функций у обучающихся.

**Особенности взаимодействия педагогического коллектива с семьями дошкольников с НОДА:**

1. *Рекомендации по физическому развитию обучающихся и организации ортопедического режима дома.* Консультируя родителей (законных представителей) в этом направлении, следует акцентировать их внимание на то, что физическое воспитание - важнейшая составляющая в системе обучения, воспитания и лечения обучающихся с нарушениями опорно-двигательного аппарата. При этом для обучающихся с двигательной патологией особое значение приобретает ранняя стимуляция развития основных двигательных навыков. Если специальные занятия будут начаты в ранние сроки жизни ребенка, то возможна определенная компенсация и предупреждение формирования патологических двигательных стереотипов. Необходимо активное взаимодействие родителей (законных представителей) со специалистами, осуществляющими коррекцию двигательной сферы ребенка (массажистом, инструктором ЛФК).

В ходе консультации для родителей (законных представителей) необходимо рекомендовать:

- комплекс мероприятий по стимуляции двигательного развития ребенка в домашних условиях.
- адаптация домашних условий к двигательным возможностям ребенка, (как сделать тренажеры и специальные приспособления для стимуляции развития двигательных навыков и облегчения передвижения ребенка).

- контроль родителей (законных представителей) за положением ребенка в пространстве (контролировать положение его головки, обучать разгибанию верхней части туловища).

2. *В период от одного года до трех лет у обучающихся с нормальным развитием формируются представления о конкретных предметах и их универсальном предназначении.* У ребенка с двигательной патологией эти навыки в естественном ритме и с необходимым качеством не возникают. В силу первичности двигательных нарушений и огромного значения тонких движений пальцев рук для дальнейшего развития ребенка, следует включать в занятия и развитие мелкой моторики, функции осязания и умения узнавать предметы на ощупь. Осязательная функция имеет большое значение для развития познавательных возможностей обучающихся. Ее недостаточность приводит к тому, что у ребенка задерживается формирование целостного представления о предметах. Для преодоления подобных нарушений следует учить ребенка узнавать наощупь различные по величине и по форме предметы, определять фактуру материала на ощупь (наждачная бумага, ткань, мех), различать поверхность предметов (гладкий - шероховатый, ровный - неровный, колючий - мягкий), выбирать предмет на ощупь по речевой инструкции (игра «Чудесный мешочек»), определять его температуру (горячий - холодный). Занимаясь с ребенком лепкой или рисованием, следует воспроизводить тот предмет, образ которого формировался на основе тактильно-двигательного восприятия.

3. *Одной из проблем, которыми страдают обучающиеся с НОДА, является нарушение праксиса позы.* Ребенок испытывает трудности при захвате предмета рукой. В этом случае, необходимо с помощью совместных действий, путем наложения своей руки на руку ребенка можно постепенно научить его элементарным предметным действиям (с игрушкой, карандашом, фломастером, ложкой). При этом необходимо постоянно подбадривать ребенка и внушать ему надежду на успех. На конкретных примерах показать, как нужно учить ребенка удерживать в руке предмет и как узнавать его на ощупь. Для этого нужно использовать различные по форме игрушки (шарик, кубик, яичко от киндер-сюрприза, свисток), размер, которых не должен превышать величину ладони ребенка. Ребенка нужно учить произвольно, брать и опускать предметы, перекладывать их из руки в руку, класть на место. Его также нужно обучить ощупывать свои руки, ноги, другие части тела, игрушки.

4. Правильный захват предметов, способы его удержания определяют возможности развития ребенка к предметной деятельности, а в дальнейшем, и к письму. *Поэтому родители (законные представители) должны постоянно развивать у обучающихся с НОДА правильные формы удержания предметов, игрушек и двигательных действий с ними.* Специалист должен показать, как эти навыки формируются у ребенка в процессе игры.

5. *Для развития точности движений пальцев рук следует строить различные фигуры на плоскости из палочек, мозаики и плоскостных геометрических фигур.* Хорошие результаты в формировании двигательных навыков дают следующие упражнения: надевание колечек, пуговиц, бус на проволоку, веревку, нитку; продевание через отверстия малого размера шнурков; прошивание иглой контура предметов на бумаге, а также застегивание, расстегивание, завязывание, развязывание шнурков, пуговиц, молний.

6. *Родители (законные представители) также должны быть знакомы с приемами массажа и нормализации тонуса мышц.* Более подробные рекомендации по формированию у ребенка двигательных навыков родители (законные представители) могут получить у инструктора по ЛФК и в специальной литературе.

Важно также развивать у обучающихся согласованность движений руки и глаза, проводить специальные занятия по развитию плавных движений глазных яблок с целью формирования целостного восприятия предметов.

7. Речь является важнейшим психическим процессом, который обеспечивает любому ребенку взаимодействие с социальным миром, возможность осмыслить себя и свои действия, выразить свои переживания другим людям. С первых дней жизни родители (законные представители) должны инициировать речевые вокализации ребенка. Родителям (законным представителям) необходимо постоянно стремиться к речевому контакту с ребенком, т.е. постоянно разговаривать с ним, проговаривая все, что она делает с ребенком, или они с ребенком делают совместно. Известно, что чем раньше организована логопедическая помощь, тем большего эффекта в развитии речи ребенка можно ожидать. Родители (законные представители) должны внимательно слушать рекомендации учителя-логопеда и неукоснительно их соблюдать. Специалист должен объяснить родителям (законным представителям), что средства речи могут быть сформированы у ребенка лишь в результате длительного процесса развития и автоматизации речевых навыков, т.е. длительных тренировок и повторов заданий, которые дает учитель-логопед.

*Родители (законные представители) должны быть проинформированы и о речевом режиме дома. Они должны знать о том, что:*

- речь педагогических работников по своему содержанию должна соответствовать возможностям понимания ребенка;

- речь педагогического работника должна быть медленной, внятной, достаточно громкой (но не очень) и выразительной.

Родители (законные представители) должны обучать ребенка реагировать на слюнотечение и справляться с этой трудностью. Они должны все время инициировать ребенка к воспроизведению речевых звуков, лепетной речи, абрисов слов, простых, пусть и с нарушениями грамматики, предложений. Родители (законные представители) должны постоянно формировать у ребенка мотивацию на речевой контакт.

8. *Формирование навыков самообслуживания имеет колоссальное значение для развития обучающихся с НОДА.* Первое, к чему должны стремиться родители (законные представители) младших дошкольников, это развитие у ребенка чувства неприязни и брезгливости к дискомфортным состояниям: длительному пребыванию мокрым в кровати без сообщения криком об этом; неаккуратному приему пищи или пачканию одежды при слюнотечении или исправлении физиологических потребностей.

Родители (законные представители) должны постоянно формировать у обучающихся потребность к самостоятельному обслуживанию себя. Мотивация к осуществлению самостоятельных действий должна формироваться у обучающихся с раннего возраста. Это чрезвычайно важный навык, который обеспечивает не только формирование санитарно-гигиенических навыков у ребенка, но и в будущем обеспечит ему достаточный уровень социальной адаптации.

Ребенка нужно научить самостоятельному приему пищи, умению брать ложку, самостоятельно есть, держать кружку и пить из нее. В том случае, если двигательные возможности ребенка не позволяют удерживать столовые приборы в нужном положении, родители (законные представители) должны знать, что можно пользоваться специально изготовленными приборами или самим приспособить эти предметы к возможностям ребенка. Чтобы ложка, вилка или карандаш, ручка не вываливались из рук ребенка, пользуются приемом утяжеления. Надевают специальные насадки, чаще резиновые груши, утяжеленные маленькими металлическими шариками.

9. *К старшему дошкольному возрасту, ребенок должен уметь самостоятельно одеваться (отдельные виды одежды могут быть специально для этого приспособлены) и владеть санитарно-гигиеническими навыками.*

Часто для облегчения трудностей, возникающих при застегивании или расстегивании одежды, пользуются застежками-липучками.



## 2.4. ПРОГРАММА КОРРЕКЦИОННО-РАЗВИВАЮЩЕЙ РАБОТЫ С ДЕТЬМИ С НОДА

Коррекционная работа организуется в рамках ведущей деятельности.

*Поэтому при коррекционно-педагогических мероприятиях стимулируется ведущий для данного возраста вид деятельности:*

- в младенческом возрасте - эмоциональное общение с педагогическим работником;
- в раннем возрасте - предметная деятельность;
- в дошкольном возрасте - игровая деятельность.

Важно осуществление развития скоординированной системы межанализаторных связей, опора на все анализаторы с обязательным включением двигательного-кинестетического анализатора. Желательно опираться одновременно на несколько анализаторов (зрительный и тактильный, тактильный и слуховой).

Необходимо гибкое сочетание различных видов и форм коррекционно-педагогической работы (индивидуальных, подгрупповых и фронтальных).

Тесное взаимодействие с родителями (законными представителями) и всем окружением ребенка является залогом эффективности коррекционно-педагогической работы. В силу огромной роли семьи в процессах становления личности ребенка необходима такая организация среды (быта, досуга, воспитания), которая могла бы максимальным образом стимулировать это развитие, сглаживать негативное влияние заболевания на психическое состояние ребенка.

***Основными направлениями коррекционно-педагогической работы в раннем возрасте являются:***

- формирование предметной деятельности (использование предметов по их функциональному назначению), способности произвольно включаться в деятельность;
- формирование наглядно-действенного мышления, произвольного, устойчивого внимания;
- формирование речевого и предметно-практического общения с окружающими (развитие понимания обращенной речи, активизация собственной речевой активности; формирование всех форм неречевой коммуникации - мимики, жеста и интонации);
- развитие знаний и представлений об окружающем (с обобщающей функцией слова);
- стимуляция сенсорной активности (зрительного, слухового, кинестетического восприятия);
- формирование функциональных возможностей кистей и пальцев рук;
- развитие зрительно-моторной координации,
- развитие навыков опрятности и самообслуживания.

***Основными направлениями коррекционной работы в дошкольном возрасте являются:***

- развитие двигательной деятельности (общей моторики и функциональных возможностей кистей и пальцев рук);
- развитие навыков самообслуживания и гигиены;
- развитие игровой деятельности;
- формирования конструирования и изобразительной деятельности;
- развитие всех сторон речи и коррекция речевых нарушений;
- расширение запаса знаний и представлений об окружающем;
- развитие сенсорных функций;
- формирование пространственных и временных представлений, коррекция их нарушений.
- формирование элементарных математических представлений;
- подготовка к школе.

### 2.3.1. Развитие двигательной деятельности (общей моторики и функциональных возможностей кистей и пальцев рук)

Особое значение имеет ранняя стимуляция развития основных двигательных навыков.

Развитие движений представляет большие сложности при НОДА, особенно в раннем и младшем дошкольном возрасте, когда ребенок еще не осознает своего нарушения и не стремится к его активному преодолению. Развитие общих движений необходимо проводить поэтапно в ходе специальных упражнений, с учетом степени сформированности основных двигательных функций.

***В ходе коррекционной работы необходимо решить следующие задачи:***

- формирование контроля над положением головы и ее движениями;

- обучение разгибанию верхней части туловища;
- тренировка опорной функции рук (опора на предплечья и кисти);
- развитие поворотов туловища (переворачивания со спины на живот и с живота на спину);
- формирование функции сидения и самостоятельного присаживания;
- обучение вставанию на четвереньки, развитие равновесия и ползания в этом положении;
- обучение вставанию на колени, затем на ноги;
- развитие возможности удержания вертикальной позы и ходьбы с поддержкой;
- стимуляция самостоятельной ходьбы и коррекция ее нарушений.

Чаще всего двигательный стереотип складывается у обучающихся с НОДА к трем годам, однако возможно случаи, когда ребенок переходит к ходьбе с ортопедическими приспособлениями или к самостоятельной ходьбе более поздние сроки. Обычно такая динамика отмечается под влиянием лечебных и коррекционно-развивающих мероприятий.

***Вариативные задачи в сфере двигательного развития обучающихся с НОДА решаются в зависимости тяжести двигательной патологии:***

- для обучающихся с тяжелыми двигательными нарушениями, которые не передвигаются самостоятельно и не имеют грубых нарушений двигательных функций, важно вести работу по формированию навыков сидения, обучению вставанию на колени, на ноги, удержанию вертикальной позы. Большое внимание уделяется обучению захвату и удержанию предметов;

- для обучающихся с двигательными нарушениями средней тяжести важна стимуляция самостоятельной ходьбы, коррекция нарушений равновесия, развитие координации движений;

- в работе с детьми с легкими двигательными нарушениями особое внимание должно уделяться развитию тонкой моторики, обучению точным движениям.

***Ведущую роль в развитии движений у обучающихся с НОДА играют лечебная физкультура (далее - ЛФК) и массаж:***

1. Для каждого ребенка подбирается индивидуальный комплекс лечебной физкультуры и массажа в зависимости от формы заболевания и возраста. Основными задачами лечебной гимнастики являются торможение патологической тонической рефлекторной активности, нормализация на этой основе мышечного тонуса и облегчение произвольных движений, тренировка последовательного развития возрастных двигательных навыков ребенка. На начальных этапах развития общей моторики все мероприятия направлены на воспитание задержанных статокинетических рефлексов и устранение влияния тонических рефлексов, а затем на развитие возможностей активных движений. Проведению мероприятий по становлению общей моторики должны предшествовать приемы, направленные на нормализацию мышечного тонуса.

2. Наряду с лечебной физкультурой при НОДА широко применяется общий лечебный и точечный массаж. Классический лечебный массаж способствует расслаблению спастичных мышц и укрепляет, стимулирует функционирование ослабленных мышц. Основными приемами массажа являются поглаживание, растирание, разминание, похлопывание, вибрация.

***Как можно раньше нужно добиваться включения ребенка в активное поддержание позы и выполнение произвольных движений.***

Нужно подключить к коррекционной работе один из наиболее мощных механизмов компенсации – мотивацию к деятельности, заинтересованность, личную активность ребенка в овладении моторикой. Развивая различные стороны мотивации, нужно добиваться осознания ребенком производимых им действий, по возможности обосновывая ход выполнения каждого действия. Специалист по физической адаптивной физической культуре ЛФК, воспитатель должны привлекать внимание ребенка к выполнению задания, терпеливо и настойчиво добиваясь ответных реакций. При этом следует избегать чрезмерных усилий ребенка, что приводит обычно к нарастанию мышечного тонуса.

При стимуляции двигательных функций надо обязательно учитывать возраст ребенка, уровень его интеллектуального развития, его интересы, особенности поведения. Большинство упражнений лучше всего предлагать в виде увлекательных для ребенка игр, побуждая его к подсознательному выполнению желаемых активных движений.

При выполнении движений широко используются звуковые и речевые стимулы. Многие упражнения, особенно при наличии насильственных движений, полезно проводить под музыку. Особо важное значение имеет четкая речевая инструкция и сопровождение движений стихами, что развивает целенаправленность действий, создает положительный эмоциональный фон, улучшает понимание обращенной

речи, обогащает словарь. На всех занятиях у ребенка нужно формировать способность воспринимать позы и направление движений, а также восприятие предметов на ощупь (стереогноз).

*Очень важно соблюдать общий двигательный режим.*

Ребенок с двигательным нарушением во время бодрствования не должен более 20 мин. находиться в одной и той же позе. Для каждого ребенка индивидуально приобретаются наиболее адекватные позы для кормления, одевания, купания, игры. Эти позы меняются по мере развития двигательных возможностей ребенка. Если ребенку с двигательным нарушением не удастся вытянуть вперед руки или схватить предмет, находясь в положении на спине или на животе, можно добиться желаемых движений, поместив ребенка животом на колени и слегка раскачивая его. В результате ребенок лучше расслабляется, легче вытягивает руки вперед и захватывает игрушки. Нужно следить за тем, чтобы ребенок не сидел в течение длительного времени с опущенной вниз головой, согнутыми спиной и ногами. Это приводит к стойкой патологической позе, способствует развитию сгибательных контрактур коленных и тазобедренных суставов. Чтобы этого избежать, ребенка следует сажать на стул так, чтобы его ноги были разогнуты, стопы стояли на опоре, а не свисали, голова и спина были выпрямлены. В течение дня полезно несколько раз выкладывать ребенка на живот, добиваясь в этом положении разгибания головы, рук, спины и ног. Чтобы облегчить принятие этой позы, ребенку под грудь подкладывают небольшой валик.

***Развитие функциональных возможностей кистей и пальцев рук тесно связано с формированием общей моторики.***

При развитии функциональных возможностей кистей и пальцев руки у обучающихся с двигательными нарушениями необходимо учитывать этапы становления моторики кисти и пальцев рук: опора на раскрытую кисть, осуществление произвольного захвата предметов кистью, включение пальцевого захвата, противопоставление пальцев, постепенно усложняющиеся манипуляции и предметные действия, дифференцированные движения пальцев рук.

Перед формированием функциональных возможностей кистей и пальцев рук необходимо добиваться нормализации мышечного тонуса верхних конечностей. Расслаблению мышц способствует потряхивание руки по методике Фелпса (захватив предплечье ребенка в средней трети, производятся легкие качающе-потряхивающие движения). Далее проводится массаж и пассивные упражнения кистей и пальцев рук: поглаживающие, спиралевидные, разминающие движения по пальцам от кончика к их основанию; похлопывание, покалывание, перетирание кончиков пальцев, а также области между основаниями пальцев; поглаживание и похлопывание тыльной поверхности кисти и руки (от пальцев до локтя); похлопывание кистью ребенка по руке педагогического работника, по мягкой и жесткой поверхности; вращение пальцев (отдельно каждого); круговые повороты кисти; отведение-приведение кисти (вправо-влево); движение супинации (поворот руки ладонью вверх) - пронации (ладонью вниз). Супинация кисти и предплечья облегчает раскрытие ладони и отведение большого пальца (игра «Покажи ладони», движения поворота ключа, выключателя); поочередное разгибание пальцев кисти, а затем сгибание пальцев (большой палец располагается сверху); противопоставление большого пальца остальным (колечки из пальцев); щеточный массаж (кончиков пальцев и наружной поверхности кисти от кончиков пальцев к лучезапястному суставу, что вызывает расправление кулака и веерообразное разведение пальцев).

Все движения необходимо тренировать сначала пассивно (педагогическим работником), затем пассивно-активно и, наконец, постепенно переводить в активную форму на специальных занятиях, а также во время бодрствования ребенка - при одевании, приеме пищи, купании.

***Перед школой особенно важно развить у обучающихся те движения рук, на основе которых затем формируются двигательные навыки, важные в самообслуживании, игре, учебном и трудовом процессах.*** Необходимо спокойно, в медленном темпе привносить каждое новое движение, показывать рукой ребенка, как оно выполняется, затем предложить выполнить самостоятельно (при необходимости помогать и корректировать). Если ребенок недостаточно четко, не совсем правильно выполняет задание, или не может вообще его выполнить, ни в коем случае нельзя показывать свое огорчение, нужно лишь повторить еще несколько раз данное движение. Только терпеливое отношение, кропотливая работа педагогического работника, ободрения при неудачах, поощрения за малейший успех, неназойливая помощь и необходимая коррекция помогут добиться настоящего успеха. При формировании каждой новой схемы двигательного действия необходимо добиваться от ребенка четкости выполнения,

свободы движения, плавности переключения с одного действия на другие и целенаправленного увеличения или уменьшения амплитуды движений. Необходимо обучать обучающихся выделять элементарные движения в плечевом, локтевом, лучезапястном суставах и по возможности более правильно, свободно выполнять их.

Наиболее трудно бывает развить координацию одновременно выполняемых движений в разных суставах, что необходимо в предметной деятельности и особенно при письме. Для обучающихся старшего дошкольного возраста для выработки этих движений можно использовать упражнения со спортивным инвентарем (мячами, гантелями, гимнастическими палками, булавами, ракетками) и с игрушками (пирамидками, кубиками, кольцами). Им можно предлагать перекладывание предметов с одного места на другое, с руки на руку, прокатывать, подбрасывать и ловить, а также и другие задания, подробное описание которых можно найти в рекомендуемой для дошкольного возраста методической литературе.

Важно проверить, может ли ребенок изолированно двигать правой рукой (все остальные части тела должны находиться в полном покое): поднять руку вверх и опустить, согнуть в локтевом суставе и разогнуть, отвести в сторону и вернуть в исходное положение, сделать круговые движения (в плечевом суставе) в одну и в другую сторону, повернуть кисти ладонью вверх и вниз, согнуть и разогнуть кисти, сжать пальцы в кулак и разжать, из сжатых в кулак пальцев разогнуть сначала большой палец, потом большой и указательный, указательный и мизинец.

В легких случаях поражения, когда только движения пальцев правой руки не изолированы и сопровождаются подобными движениями в пальцах левой руки, необходимо применять такое упражнение: педагогический работник садится слева от ребенка и, мягко придерживая кисть левой руки, просит выполнять движения только пальцами правой.

Полезно включать в занятия, а также рекомендовать родителям (законным представителям) для выполнения дома, с детьми следующие виды упражнений:

- разгладить лист бумаги, ладонью правой руки, придерживая его левой рукой, и наоборот;
- постучать по столу расслабленной кистью правой (левой) руки;
- повернуть правую руку на ребро, согнуть пальцы в кулак, выпрямить, положить руку на ладонь; сделать то же левой рукой;
- руки полусогнуты, опора на локти - встряхивание по очереди кистями («звонок»);
- руки перед собой, опора на предплечья, по очереди смена положения кистей, правой и левой (согнуть-разогнуть, повернуть ладонью к лицу - к столу);
- фиксировать левой рукой правое запястье - поглаживать ладонью правой руки, постучать ладонью по столу.

Одновременно проводится работа и по развитию движений пальцев рук, особенно правой руки:

- соединить концевые фаланги выпрямленных пальцев рук («домик»);
- соединить лучезапястные суставы, кисти разогнуть, пальцы отвести («корзиночка»).

Необходимо обратить внимание на формирование противопоставления первого пальца всем остальным; на свободное сгибание и разгибание пальцев рук без движений кисти и предплечья, которыми они часто замещаются. Для этого рекомендуется применять следующие задания:

- сжать пальцы правой руки в кулак - выпрямить;
- согнуть пальцы одновременно и поочередно;
- противопоставить первому пальцу все остальные поочередно;
- постучать каждым пальцем по столу под счет «один, один-два, один-два-три»;
- отвести и привести пальцы, согнуть и разогнуть с усилием («кошка выпустила коготки»);
- многократно сгибать и разгибать пальцы, легко касаясь концевой фалангой первого пальца остальных («сыпать зерно для птиц»).

Важно сформировать у ребенка различные способы удержания предметов (в соответствии с их размером, формой, качеством). Необходимо помнить, что недифференцированный захват и изменения в положении большого и указательного пальцев особенно резко мешают предметной деятельности и письму; поэтому педагогические работники должны прививать детям правильные способы захвата, начиная с игрушек и двигательных действий с ними. Например, совком можно взять и пересыпать песок, помешивать его, приглаживать. Много целесообразных движений в игре с кубиками: перекладывать с одного места на другое, переворачивать, передвигать, устанавливая один на другом, строить, снимать по одному кубику с построенной башни или домика.

#### **2.4.2. Развитие навыков самообслуживания и гигиены**

*Развитие навыков самообслуживания и гигиены должно быть максимально индивидуализировано в зависимости от двигательных возможностей ребенка.* Важно, чтобы двигательные умения включались в повседневную жизнь и практическую деятельность, постоянно развивались и постепенно становились автоматизированными навыками.

Педагогические работники должны стремиться, чтобы, развить у ребенка чувства неприязни и брезгливости к дискомфортным состояниям: длительному пребыванию мокрым без сообщения криком об этом родителям (законным представителям) педагогическому работнику; неаккуратному приему пищи или пачканию одежды при гиперсаливации (слюнотечении).

*Мотивация к осуществлению самостоятельных действий* должна формироваться у обучающихся с раннего возраста. Это чрезвычайно важный навык, который обеспечивает не только формирование санитарно-гигиенических навыков у ребенка, но и в будущем обеспечит ему достаточный уровень социальной адаптации.

*Важной задачей при развитии навыков самообслуживания является обучение самостоятельному приему пищи.* Одной из главных причин, затрудняющих формирование этого навыка, является недостаточное развитие у обучающихся зрительно-моторной координации, схемы движения «глаз-рука» и «рука-рот». Эти схемы движения необходимо развивать, начиная работу еще на первом году жизни. Для того чтобы у ребенка развивались необходимые предпосылки для формирования навыка самостоятельного приема пищи, уже на первом году жизни в момент кормления надо тянуть руки ребенка к бутылочке с молоком, помогать направлять свои руки ко рту, препятствуя только сосанию большого пальца.

Во время кормления ребенку необходимо надевать фартук или нагрудник с глубоким карманом внизу. Если у ребенка еще слабо развиты реакции равновесия, обучать навыкам самостоятельного приема пищи надо, посадив его на специальный стул так, чтобы обе руки были свободны. Для большей устойчивости этого положения его можно фиксировать поясом. Если у ребенка сильно выражены непроизвольные движения, и он с трудом сохраняет равновесие, в положении сидя, необходимо фиксировать его стопы. Однако все приспособления для фиксации должны использоваться как временные средства в начале обучения.

Начинать обучение рекомендуется с приема твердой пищи. Затем используют густую и полужидкую пищу (каши, пюре). Вначале прививают навык подносить свою руку ко рту, затем брать кусок хлеба, бублик, сухарь, ложку и подносить их ко рту. На первых занятиях лучше использовать небьющиеся чашки и тарелки. Желательно, чтобы ложки, а позже вилки, которыми пользуется ребенок, имели пластмассовые рукоятки, т.к. такие приборы меньше скользят по поверхности стола. Для начального обучения приему пищи лучше использовать десертную ложку. Для более удобного захвата ручку ложки можно изменить (изогнуть, подобрать толщину, длину). При сильно выраженных гиперкинезах, атаксии тарелку нужно закрепить. Важно научить ребенка брать кружку или чашку, удерживать ее в одной или двух руках и пить из нее.

При обучении питью можно сначала использовать резиновую трубку, соломинку, поильник с носиком, кружку с двумя ручками, пластмассовый стакан с вырезанным краем. Ребенка с НОДА надо обязательно приучать есть за общим столом с другими членами семьи. При обучении ребенка самостоятельному приему пищи важно помнить и о развитии общегигиенических навыков: мытье рук до и после еды (с мылом и без), вытирание рта и рук салфеткой. Обучая ребенка правильно умываться, нужно прививать ему умение совершать действия в определенной последовательности. На первых этапах можно показать и объяснить самые простые действия (засучить рукава, смочить руки водой, потереть ладони). Позже, когда у ребенка образуются отдельные умения, нужно усложнить требования - учить открывать и закрывать кран, пользоваться мылом, полотенцем. Постепенно нужно научить обучающихся чистить зубы, умываться, вытираться, причесываться.

*Формируя навыки самообслуживания, важно обучить ребенка действиям, которые требуется выполнять во время раздевания и одевания.* Начинать учить снимать и надевать одежду лучше с майки, трусов, шапки, т.е. с одежды, не требующей застегивания. Позднее применяются различные приспособления для тренировки таких тонких движений, как расстегивание и застегивание пуговиц (сначала больших, потом мелких), расшнуровывание и шнурование ботинок. Эти же навыки тренируются при раздевании и одевании больших кукол. После закрепления в играх на кукле они переносятся на самого ребенка.

*Важно научить ребенка пользоваться предметами домашнего обихода, овладеть различными действиями с ними:* открывать и закрывать дверь, пользоваться дверной ручкой, ключом, задвижкой;

выдвигать и задвигать ящики; открывать и закрывать кран; пользоваться осветительными приборами; включать и выключать телевизор, регулировать силу звука; снимать телефонную трубку, вести разговор по телефону, правильно набирать номер.

*Обязательно нужно стимулировать и поощрять стремление ребенка к самостоятельной деятельности.* Если ему хочется все делать самому, педагогические работники и родители (законные представители) должны оказывать лишь необходимую помощь. В дальнейшем по мере усвоения навыка, потребность в непосредственной помощи педагогического работника при выполнении определенных движений постепенно снижается. При этом важно учитывать возможности ребенка и четко знать, что можно от него потребовать и в каком объеме. Все занятия лучше проводить в игровой форме и обязательно поощрять ребенка за правильное выполнение действий, результаты которых он всегда должен видеть.

Ребенок с НОДА, поступающий в школу, должен уметь самостоятельно одеваться, раздеваться, застегивать и расстегивать пуговицы, кнопки и молнии, снимать и надевать обувь, не путая правую и левую ногу, расшнуровывать и зашнуровывать ботинки; самостоятельно есть, пить из чашки, уметь пользоваться столовыми приборами (ложкой, вилок) и салфеткой, носовым платком, зубной щеткой, расческой, уметь мыть руки, умываться, вытираться.

### **2.4.3. Развитие игровой деятельности**

Для обучающихся с НОДА игра имеет огромное значение, поскольку ее можно использовать для тренировки двигательных, познавательных, речевых навыков, для развития правильных взаимоотношений, творческого воображения.

*Обучение игре необходимо проводить со всеми детьми с НОДА, независимо от состояния их двигательной сферы, в виде фронтальных и подгрупповых занятий, регламентированных по времени, в игровой комнате.*

Выбор содержания игры, ее тематика и форма проведения определяются степенью сформированностью психофизических предпосылок.

*Участие в игре, выполнение детьми игровых и предметных действий следует осуществлять различными способами в зависимости от состояния движения:*

- пассивно-активные действия, при понимании ребенком с НОДА функционального;
- назначения всех предметов и игрушек, темы и сюжета игры. Помощь можно оказывать при захватывании и удержании игрушки;
- включение ребенка с НОДА в игру лишь при условии правильного планирования игровых действий, сопровождаемых речью;
- самостоятельное осуществление игровых действий с их планированием, оценкой под руководством педагогических работников.

Индивидуально, а также с небольшой группой обучающихся следует проводить тренировочные упражнения, направленные на формирование предпосылок для развития предметного и игрового действия: формирование манипулятивной деятельности с предметами с тренировкой акта захвата и удержания предмета при его различном положении по отношению к ребенку; развитие целенаправленных действий по отношению предметов друг с другом; отработка отдельных действий - развязывание, завязывание шнурков, расстегивание, застегивание пуговиц, молний. Постепенно отработанные действия следует вводить в игровую деятельность.

*Игры требуют соблюдения дисциплины.* Надо стремиться к тому, чтобы взаимопонимание, взаимопомощь стали привычными формами поведения ребенка. Именно в игре обучающиеся получают первый опыт общения друг с другом, у них развиваются общественные формы поведения.

*Важно развивать у обучающихся и творческое отношение к игре.* Творческая игра имеет в своей основе условное преобразование окружающего. Основная задача руководства данной игрой состоит в том, чтобы содействовать устойчивости замысла, развитию его в определенном сюжете. Надо следить за тем, чтобы игра ребенка не представляла простого механического действия. Важно обратить внимание на подбор игрушек. Наиболее подходят игрушки, которые пригодны для разнообразного использования. Необходимо помнить, что игры и деятельность должны подбираться в зависимости от реальных возможностей ребенка.

#### 2.4.4. Формирование конструирования и изобразительной деятельности

Занятия изобразительной деятельностью служат важным средством коррекции недостатков психофизического развития обучающихся с НОДА. Программа для дошкольников, с двигательными нарушениями, имея в своей основе все те этапы, которые входят в программу для здоровых обучающихся, должна включать дополнительные занятия, направленные на тренировку движений рук, развитие мелкой моторики, развитие зрительно-пространственного восприятия.

*На занятиях изобразительной деятельностью с детьми НОДА, необходимо решать следующие задачи:*

- развивать мелкую моторику руки и зрительно-двигательную координацию для подготовки к овладению навыками письма;
- формировать правильное восприятие формы, величины, цвета и умение передать их в изображении;
- формировать правильное восприятие пространства, корригировать нарушения зрительно-пространственного восприятия;
- формировать целостное восприятие предмета и добиваться его отражения средствами изобразительной деятельности (рисованием, лепкой, аппликацией);
- развивать навыки конструирования;
- воспитывать положительное эмоциональное отношение к изобразительной деятельности и ее результатам;
- развивать любознательность, воображение;
- расширять запас знаний и представлений.

*Специфика методов обучения состоит в применении средств, отвечающих психофизиологическим особенностям обучающихся с НОДА. Необходимо выделить виды деятельности, наиболее способствующие решению коррекционных задач. К таковым можно отнести аппликацию, лепку, тренировочное рисование, использование трафарета,*

*Занятия аппликацией* способствуют развитию конструктивных возможностей, формированию представлений о цвете и форме. Достоинством этого вида деятельности является и его доступность: аппликацией могут заниматься обучающиеся, имеющие низкий уровень графических возможностей вследствие поражения рук.

*Лепка* способствует развитию мелкой моторики рук, точности движений, корригирует нарушение мышечно-суставного чувства. Использование трафарета способствует воспитанию правильного движения, расширению графических возможностей ребенка с пораженными руками.

*Тренировочное рисование* - система графических упражнений для развития манипулятивной деятельности кисти руки.

На занятиях изобразительной деятельностью необходимо особое внимание уделять восприятию и изображению форм предметов (круг, овал, четырехугольник). Необходимо развивать умение видеть геометрические формы в окружающих ребенка предметах, дифференцировать близкие формы. Полезно использовать специальные трафареты, которые обучающиеся обводят и раскрашивают. Зрительный образ предмета закрепляется на занятиях аппликацией, лепкой.

*Обучение конструированию* обучающихся с НОДА рекомендуется начать с конструирования по образцу, составленному из частей, и только после этого переходить к конструированию по нерасчлененному образцу.

Эта методика включает несколько этапов.

На первом этапе необходимо ознакомить ребенка со строительным материалом, обучить его простым конструктивным действиям, пользуясь деталями одинаковой величины и формы, обучить планомерному обследованию образцов и деталей постройки, словесному обозначению пространственных отношений предметов («рядом», «на», «над», «под», «около», «сзади», «спереди»).

Второй этап - «конструирование по нерасчлененному образцу». Обучающихся обучают планомерному рассматриванию образцов, эффективным способам конструирования с использованием развернутых действий с деталями (прикладывание их к образцам); учат пользоваться пространственными и метрическими признаками предметов в процессе конструирования; составлять геометрические фигуры, учитывая форму и величину деталей; обогащают словарный запас ребенка специальной пространственной терминологией («квадрат», «прямоугольник», «ромб»). Программа второго этапа рассчитана на длительный срок, определяемый индивидуальными возможностями ребенка.

На третьем этапе занятий ребенку предлагается свободное конструирование, когда он может самостоятельно использовать усвоенные им приемы обследования и исполнения. При этом могут выполняться следующие задания: конструирование дома для куклы, постройка улицы, города, конструирование по замыслу.

#### **2.4.5. Развитие всех сторон речи и коррекция речевых нарушений**

*Для коррекции речевых нарушений необходимо:*

1. Уменьшение степени проявления двигательных дефектов речевого аппарата: спастического пареза, гиперкинезов, атаксии (в более легких случаях - нормализация тонуса мышц и моторики артикуляционного аппарата).

2. Развитие речевого дыхания и голоса; Формирование продолжительности, звонкости, управляющей голоса в речевом потоке. Выработка синхронности голоса, дыхания и артикуляции.

3. Нормализация просодической системы речи (мелодико-интонационных и темпо-ритмических характеристик речи).

4. Формирование артикуляционного праксиса на этапе постановки, автоматизации и дифференциации звуков речи.

5. Развитие фонематического восприятия и звукового анализа.

6. Развитие функциональных возможностей кистей и пальцев рук.

7. Нормализация лексико-грамматических навыков экспрессивной речи.

Основной целью коррекционно-логопедической работы является формирование всей системы полноценной речевой деятельности: развитие понимания обращенной речи, расширение пассивного и активного словаря, формирование грамматического строя и связных высказываний, улучшение произносительной стороны речи. Очень важным является развитие полноценного речевого общения.

При проведении коррекционно-логопедической работы с детьми с НОДА целесообразно использовать следующие методы логопедического воздействия: дифференцированный логопедический массаж (расслабляющий или стимулирующий), зондовый массаж, пассивная и активная артикуляционная гимнастика, дыхательные и голосовые упражнения.

#### **2.4.6. Расширение запаса знаний и представлений об окружающем мире**

Очень важно, какими способами ребенок с НОДА получает сведения об окружающем мире.

Первое знакомство с предметами и явлениями должно по возможности происходить в естественной жизненной обстановке, а не по картинкам или игрушкам.

В группе ребенка нужно познакомить с обстановкой, показать ему, как моют посуду, стирают и гладят белье, готовят обед, накрывают на стол, убирают помещение. Много интересного можно показать ребенку из окна детского сада: улицу, движение транспорта, сад, животных.

В ходе ознакомления с окружающим миром обучающихся *следует учить выделять в предметах и явлениях существенные и несущественные признаки, проводить сравнения, объединения предметов и явлений по различным признакам, устанавливать причинно-следственные связи, делать выводы и заключения, расширять наполняемость родовых, видовых и обобщающих понятий.*

Важное значение для развития знаний и представлений об окружающем мире имеют *прогулки*. У ребенка-дошкольника мыслительные процессы должны быть, как можно теснее связаны с живыми, яркими, наглядными предметами окружающего мира. Для развития представлений об окружающем мире большую роль играют специальные занятия с использованием картинок. Для ребенка с НОДА важно, чтобы картина была четкой, достаточно крупной и располагалась в поле его зрения.

Готовность ребенка к обучению в школе определяется уровнем развития его интеллектуальных процессов. Ребенок должен уметь не только наблюдать, но и дифференцировать и обобщать предметы и явления окружающего мира. Формирование обобщающего и дифференцирующего мышления должно проводиться систематически как в процессе повседневной деятельности ребенка, так и на специальных занятиях.

#### **2.4.7. Развитие сенсорных функций**

Сенсорное воспитание направлено на развитие всех видов восприятия ребенка с НОДА (зрительного, слухового, тактильно-кинестетического), на основе которых формируются полноценные представления о внешних свойствах предметов, их форме, величине, цвете, положении в пространстве.



### ***Развитие зрительного восприятия***

Развитие зрительного восприятия начинается с формирования зрительного сосредоточения и прослеживания оптического объекта

Сначала педагогический работник стимулирует развитие зрительной фиксации на лице, а затем на игрушке (лучше с мягким очертанием силуэта, но с интенсивной цветной окраской, размером 7х10 см). В дальнейшем начинается тренировка согласованных движений головы и глаз, возникающих при условии плавного прослеживания глазами объекта. По мере продвижения оптического объекта (лица педагогического работника, затем игрушки) необходимо пассивно поворачивать голову ребенка в направлении движения объекта. При ослаблении интереса ребенка к игрушке подключают звуковой компонент.

Дальнейшее развитие зрительного восприятия направлено на формирование плавности прослеживания за движущимся предметом (в горизонтальной, вертикальной плоскости), устойчивости фиксации взора при изменении положения головы и туловища. Необходимо проводить специальные игры с ребенком, приближая свое лицо к ребенку и удаляя его, ласково разговаривая с ним. Также используются яркие озвученные игрушки. При этом ребенок находится в различных положениях (лежа, сидя, вертикально - на руках педагогического работника).

На более поздних этапах необходима выработка зрительных дифференцировок. Для занятий подбираются игрушки, различные по цвету, величине, форме, звучанию. Внимание ребенка привлекается не только к игрушкам, но и окружающим предметам и людям. Для этого проводятся различные игры («Прятки», «Ку-ку»).

С полутора лет проводится коррекционно-педагогическая работа по развитию ориентировки на величину, форму и цвет предметов по следующим этапам: 1) сличение величины, цвета или формы («дай такой, не такой»). 2) выделение по слову величины, цвета или формы («дай красный», «дай большой», «дай круглый»). 3) называние признака - величины, цвета, формы - ребенком (для обучающихся, владеющих речью).

Кроме постоянных упражнений в быту, следует проводить специальные дидактические игры.

### ***Развитие слухового восприятия***

Развитие слухового восприятия начинают с формирования слухового сосредоточения (на голосе и звуке)

Для этого используют период, когда ребенок с НОДА находится в эмоционально отрицательном состоянии - в период несильного плача или общих движений. Педагогический работник наклоняется к ребенку, ласково разговаривает с ним, потряхивает погремушкой, добиваясь привлечения внимания ребенка и его успокоения. Звуковые раздражители варьируют от нерезких звуков (звучание погремушки, легкое постукивание одной игрушки о другую) до более громкого звучания (звук пищащей игрушки).

Дальнейшее развитие слухового восприятия идет при формировании умения локализовать звук в пространстве. В качестве звуковых раздражителей ребенку предлагаются игрушки, различные по звучанию (громкие-тихие, высокие-низкие, пищащие, звенящие), а также различно интонируемый голос педагогического работника. Предлагая ребенку озвученную игрушку, затем разговаривая с ним, его учат прислушиваться к звучанию игрушки и голосу педагогического работника, а затем отыскивать их глазами. При этом сначала ребенок видит игрушку и лицо педагогического работника, которые постепенно оказываются вне поля его зрения. Если ребенок с двигательной патологией не может сам повернуть голову к источнику звука, педагогический работник делает это пассивно.

Далее обучающихся обучают дифференциации тембровой окраски, и интонации голоса матери (или другого близкого человека) и «чужих» людей, используя при этом зрительное подкрепление. Параллельно ведется формирование других дифференцированных реакций: узнавание своего имени, различение строгой и ласковой интонации голоса педагогического работника и адекватной реакции на них, дифференциация характера мелодии (веселой и грустной, тихой и громкой). С детьми проводятся специальные упражнения на формирование дифференциации звучания игрушек: дудки, барабана, погремушки (выбор из двух). Особо важное значение уделяется развитию слухового внимания к речи педагогического работника.

### ***Коррекция нарушений тактильно-кинестетического восприятия***

Коррекция нарушений тактильно-кинестетического восприятия начинается с массажа и пассивной гимнастики (для улучшения проприоцептивных ощущений).

Развитие тактильно-кинестетических ощущений проводится на 3-м году жизни параллельно с формированием знаний о свойствах предметов: мягкий-твердый, тяжелый-легкий (вес), холодный-теплый

(температура). Понятие о мягкости-твердости дается на разном материале: мягкая шапочка, мягкий пластилин, твердый сахар, твердое яблоко. Понятие о весе дается на материале: тяжелый молоток, тяжелый стул, легкий шарик, легкий кубик. Понятие о тепловых ощущениях проводится на сравнении: холодная и теплая вода, холодный и теплый день, холодный лед, теплая батарея, а также в ходе проведения искусственной локальной контрастотермии.

### ***Развитие пространственных представлений***

Пространственные представления - важнейшая характеристика окружающего мира и необходимая составляющая сенсорного воспитания в детском возрасте. В силу двигательных и оптико-пространственных нарушений пространственные представления формируются у обучающихся с НОДА с большим трудом. Педагогические работники должны помнить, что положительный эффект приносят практические упражнения, когда с целью формирования пространственных представлений ребенок осуществляет перемещение своего тела в помещении самостоятельно. В том случае, если ребенок не передвигается, его обязательно нужно перемещать в заданном направлении.

*Развитие пространственных представлений осуществляется поэтапно.*

*Первый этап:* расположение предметов в пространстве, ориентация в предметно-пространственном окружении «от себя». На этом этапе важно, чтобы у ребенка сформировалось представление о сторонах и частях тела человека, а также его лица. Здесь также, как и при формировании представлений о величине необходимо давать сразу же словесное обозначение формируемого представления. При заучивании названий правой и левой рук ребенку следует сказать, что каждая из рук имеет свое название. Чтобы сформировать понятия «впереди», «сзади», «вверху», «внизу», «справа», «слева», следует связать их с конкретными частями тела, например, впереди (лицо) - сзади (спина), вверху (голова) - внизу (ноги), правая рука (справа) - левая рука (слева). Важно также научить ребенка различать парные части тела. С этой целью могут быть использованы различные детские стихотворения и игры.

*Второй этап:* ориентация в предметно-пространственном окружении «от другого человека». Чтобы сформировать предметно-пространственные представления в позиции «от другого человека» нужно использовать куклу. Ручку куклы нужно маркировать тем же способом, что и у ребенка. Затем игрушку посадить напротив ребенка. Педагогический работник должен обратить внимание ребенка на то, маркированная рука находится наискосок от руки самого ребенка. Чтобы расширить количество упражнений, можно маркировать щеки, ушки, плечики, ножки, коленки, пальчики, ладошки у сидящей напротив куклы. Важно также научить ребенка определять, где находится предмет по отношению к кукле или другому человеку. Пространственную ориентировку на любых предметах следует тренировать с ребенком постоянно.

*Третий этап:* ориентировка по основным пространственным направлениям. На этом этапе отрабатывается ориентировка по основным пространственным направлениям: вперед-назад, направо-налево, вверх-вниз. Определение своего местоположения относительно другого предмета (впереди-позади, справа-слева, сзади, позади). Вводятся понятия: близко - далеко, ближе - дальше. Важно стремиться к тому, чтобы ребенок с НОДА опробовал на собственном опыте передвижение в указанных направлениях. Если он не может это сделать самостоятельно, педагогический работник должен показать ему это с помощью перемещения коляски ребенка. Одновременно он должен комментировать свои действия правильными терминами.

*Четвертый этап:* ориентировка на листе бумаги. Ориентировка на листе бумаги - важный этап в подготовке ребенка к школе. Здесь вводятся понятия: посередине, в центре, верхняя и нижняя стороны, правая и левая стороны, верхний правый угол, верхний левый угол, нижний левый угол, нижний правый угол.

*Пятый этап:* коррекция оптико-пространственного восприятия. Коррекция нарушений оптико-пространственного восприятия может достигаться с помощью заданий на воссоздание по образцу или представлению пространственного размещения геометрических фигур или узоров; фиксации и воспроизведения поворотов на плоскости отдельных элементов узора или графических знаков. Педагогическим работником полезно зарисовывать с детьми схемы расположения предметов в помещении; геометрических фигур на листе бумаги, отраженном в зеркале. Важным этапом в этом направлении работы является формирование у ребенка навыка составления разрезных картинок. Вначале ребенку можно предложить разрезные картинки без фона, т.е. вырезанные по контуру. Затем предлагаются к составлению картинки, изображающие предмет с фоном, из 2-х, 3-х, 4-х, 6-ти, 9-ти частей. Важно, чтобы педагогические работники сопровождали собственные действия правильными терминами, определяющими

местоположение каждой из частей. Затем, когда у ребенка этот навык сформируется, можно ему предлагать задания на составление сюжетных картин по контурному изображению из 9-ти, 12-ти частей.

Закрепить сформировавшиеся навыки можно с помощью составления сюжетных картинок из 4-х, 6-ти, 9-ти, 12-ти предметных кубиков или кубиков Никитина (кубиков Кооса).

### **Формирование временных представлений**

Освоение временных понятий детьми с НОДА протекает с разной скоростью и характеризуется крайней неустойчивостью.

*Формирование временных представлений осуществляется поэтапно.*

*Первый этап:* формирование представлений о сутках. Сутки являются первой естественной единицей измерения времени. У дошкольников начинают формировать представления о таких промежутках времени, как день - ночь, утро - вечер. Педагогическим работником рекомендуется начинать развитие представлений о времени с различения отдельных контрастных частей суток (день - ночь; утро - вечер), а затем только переходить к их последовательности и сменяемости суток. Для формирования представлений об указанных временных отрезках педагогические работники могут использовать прием описания конкретной деятельности, которой в этот период занимаются обучающиеся. Обучающихся обучают различать части суток: по внешним объективным признакам (светло-темно).

Большую пользу приносит рассмотрение с детьми картинок и фото, изображающих деятельность людей в разные отрезки времени, а затем соотносить каждую картинку с определенным временным эталоном. Можно составлять сериационный ряд из частей суток: располагать четыре картинки, изображающие части суток, в нужном порядке.

С целью закрепления представлений о частях суток можно использовать цветные карточки.

Формирование представлений о сутках будет стимулировать чтение педагогическим работником отрывков из художественных произведений, стихов, описывающих действия, связанные с данным временем суток, а также отгадывание загадок.

*Второй этап:* формирование представлений о временах года. Знания о времени года лучше усваиваются детьми, если они предлагаются по контрастному принципу в сравнении с предыдущим временем года. Самое трудное время года для усвоения детьми - это весна. Педагогическим работником следует в соответствии с рекомендациями специалистов изготовить наглядные пособия, в которых каждому сезонному изменению в природе или в жизни людей соответствовала бы карточка или картинка. В качестве наиболее продуктивных форм работы предлагаются: раскладывание карточек с изображением времен года в соответствии с порядком их возникновения; определение времени года по картинкам и составление рассказов по картинкам; наблюдение за изменениями в природе в естественных условиях, использование литературных произведений, чтение и заучивание наизусть стихов, отгадывание загадок и заучивание пословиц; изготовление аппликаций по темам времен года; рисование сюжетных картин; проведение праздников, посвященных временам года (очень продуктивная форма работы, особенно для обучающихся с тяжелыми нарушениями).

*Третий этап:* временные понятия «Вчера, сегодня, завтра». На этом этапе работы используются те же формы работы. Временные отрезки вчера, сегодня, завтра связываются с определенной деятельностью обучающихся и обозначаются определенным термином,

*Четвертый этап:* календарь, дни недели. Для ознакомления обучающихся с НОДА с днями недели можно использовать отрывной календарь. Каждый листок календаря отмечают полоской соответствующего цвета или изготавливают из цветной бумаги так, чтобы каждый день имел свой цвет (понедельник - синий, вторник - желтый, среда - зеленый, четверг - белый, пятница - фиолетовый, суббота - оранжевый, воскресенье - красный). На каждом листке календаря проставляют такое количество кружочков, которое соответствует порядковому номеру дня недели. Ежедневно отрывая листок календаря, ребенок укладывает его в соответствующее деление. В конце недели подсчитывается количество дней, и они называются. В конце месяца подсчитывается количество недель, а в старшем возрасте и количество дней.

Работая с календарем, педагогические работники помогают детям запомнить дни недели по порядковому номеру (количеству точек) и по цвету листка календаря. Можно также для запоминания названий дней недели связывать их с конкретным содержанием деятельности обучающихся (используется недельное расписание занятий).

*Пятый этап:* временное понятие «месяц», названия месяцев. Работая с моделью календарного года,

педагогический работник одновременно знакомит ребенка с названиями месяцев. Каждый месяц связывается с определенным временем года и наполняется конкретным содержанием (изменения в погоде, в природе, в жизни человека и животных). Хорошим стимулом для запоминания является заучивание стихов о месяцах года. Особый положительный эффект приносит разыгрывание игр-драматизаций для заучивания названий месяцев.

#### **2.4.8. Формирование элементарных математических представлений**

*В работе с дошкольниками с НОДА целесообразно проводить подготовительные занятия по формированию и уточнению имеющихся у них основных количественных, пространственных и временных представлений, по формированию навыков сравнения предметов по форме, величине и протяженности.*

Необходимо научить обучающихся изучать и сравнивать предметы и группы предметов по какому-то одному из признаков, устанавливать общее и различное; особое внимание уделять сравнению предметов, которые невозможно пересчитывать поштучно (для этого необходимо выбрать соответствующую меру измерения).

Овладение основными понятиями о числе и арифметическими действиями с числами требует предварительного усвоения и уточнения элементарных представлений о величине: большой - маленький, больше - меньше, короткий - длинный, короче - длиннее, шире - уже, ниже - выше.

Необходимо проводить ежедневные занятия, в процессе которых обучающиеся смогут осознать, что все предметы расположены определенным образом в пространстве и имеют различную протяженность. Во время прогулок обращать внимание обучающихся на то, что улицы бывают узкие и широкие, дома - большие и маленькие, высокие и низкие. Именно в такого рода сравнениях формируются и уточняются элементарные математические понятия.

Необходимо научить обучающихся отыскивать и находить предметы нужной величины, формы, протяженности. Для этого педагогические работники отбирают кубики, мячи, пирамидки, куклы различной величины и просят ребенка найти сначала самые большие предметы, затем - самые маленькие и вводят эти понятия в речь.

Далее следует обращать внимание обучающихся на то, что предметы одной и той же величины могут отличаться по форме: «Сравните большой красный мяч и большой красный кубик, маленький синий шарик и маленький синий кубик». Затем им нужно помочь установить, что предметы, одинаковые по величине и форме, могут отличаться по длине. На следующем этапе обучающиеся овладевают умением подобрать (разгруппировать) предметы разной величины, формы, протяженности по какому-то одному заданному признаку. Затем эти задания можно разнообразить и усложнить: подобрать предмет либо такой же, как образец, либо большей или меньшей величины. Вначале лучше использовать те предметы, которые уже знакомы детям по предыдущим занятиям, а затем включать и новые.

Дальнейшее усложнение заданий идет за счет сопоставления предметов различной формы и величины, при этом предметы сопоставляются не парами, а рядами. Сначала такие задания выполняются по показу. По мере постепенного усвоения и закрепления понятий формы и величины обучающиеся могут выполнять задания по словесной инструкции. Ребенку объясняют, что нужно сделать, и на первых порах педагогический работник рассказывает, каким образом надо выполнять задание. Постепенно обучающиеся учатся самостоятельно планировать ход выполнения задания.

Развитию и закреплению элементарных математических понятий способствуют занятия по ручному труду, рисованию, лепке.

При обучении элементарному счету необходимо обращать внимание на то, умеют ли обучающиеся сравнивать разные множества (количества) предметов, независимо от их формы и величины. Только после того, как ребенок научится сравнивать предметы по какому-либо признаку и устанавливать, где предметов больше (меньше), в каком сосуде жидкости больше (меньше), переходят к умению уравнивать количества (множества) предметов. При обучении обучающихся элементарному счету необходимо обратить особое внимание на состав числа. Здесь особенно важна наглядность обучения. Сначала нужно научить ребенка составлять число предметов из разных групп. Для закрепления состава числа можно использовать нахождение целого числа не по двум, а по трем слагаемым (группам предметов).

#### **2.4.9. Подготовка к школе**

Для обучения в школе большую роль играет уровень сформированности навыков самообслужива-

ния, поэтому при подготовке обучающихся к школе особое внимание следует уделять их формированию. Формирование навыков самообслуживания проходит, как на специально организованных занятиях, так и во все режимные моменты, учитывая индивидуальные, двигательные возможности обучающихся.

**Обучение грамоте (добукварный период). Формирование первоначальных навыков чтения и письма.**

В ходе коррекционно-педагогической работы важно учитывать характер и структуру речевого нарушения каждого ребенка. Задачами подготовительного периода обучения грамоте являются:

- формирование произвольной стороны речи;
  - развитие слухового внимания и речеслуховой памяти;
  - формирование фонематического восприятия;
  - нормализация оптико-пространственного гнозиса;
  - подготовка мелкой моторики руки к процессу письма;
  - формирование психологической базы речи;
  - формирование мыслительных операций;
- Программа подготовительного периода в обучении грамоте имеет несколько разделов, которые тесно связаны между собой:

1. Формирование навыков произношения.
2. Развитие фонематического восприятия, формирование звукового анализа и синтеза.
3. Развитие ритмической и звуко-слоговой структуры слова.

**Основной период в обучении грамоте (букварный период).** Программа основного периода обучения грамоте предусматривает на основе звукового анализа и синтеза научить обучающихся чтению слогов и слов.

Обучающиеся с двигательными нарушениями испытывают трудности во владении графическими навыками и навыками письма, работу по формированию данных навыков надо начинать как можно раньше и вести постоянно.

Успешное формирование графо-моторной функции у обучающихся с НОДА возможно только при условии специально согласованной деятельности учителя-дефектолога, учителя-логопеда, воспитателя и инструктора ЛФК. Необходима индивидуальная подготовка руки к письму, последовательная отработка и закрепление двигательного навыка письма. Необходимо выделить время для специальных занятий по формированию движений, обеспечивающих правильную технику письма.

С целью подготовки руки ребенка к письму можно использовать прием рисования мокрым или окрашенным в краску пальцем по доске или прием рисования по доске с рассыпанной манкой или мукой. Важно обучить ребенка удержанию пальцевой позы для показа определенного количества предметов (один предмет - один палец; два предмета - два пальца).

Правильный захват предметов, способы его удержания определяют возможности развития ребенка к предметной деятельности, а в дальнейшем, и к письму. Поэтому педагогические работники должны постоянно развивать у обучающихся с НОДА правильные формы удержания предметов, игрушек и двигательных действий с ними. Специалист должен показать, как эти навыки формируются у ребенка в процессе игры.

Для развития точности движений пальцев рук следует строить различные фигуры на плоскости из палочек, мозаики и плоскостных геометрических фигур. Хорошие результаты в формировании двигательных навыков дают следующие упражнения: надевание колечек, пуговиц, бус на проволоку, веревку, нитку; продевание через отверстия малого размера шнурков; прошивание иглой контура предметов на бумаге, а также застегивание, расстегивание, завязывание, развязывание шнурков, пуговиц, молний.

**Обучение письму.**

Обучение письму начинается с обследования возможностей овладения графическим навыком письма. Важным этапом работы является обучение ребенка адекватной позе во время письма.

*При этом необходимо решать следующие задачи:*

- подбор позы и «рефлекс-запрещающих» позиций, при которых нарушения мышечного тонуса и интенсивность гиперкинезов были бы минимальными;
- применение специальных приспособлений для фиксации конечностей и головы ребенка;
- отработка общей позы при письме и обучение среднему положению головы, поворотам и наклонам при строго определенном положении рук;

развитие зрительного контроля за движением рук в разных направлениях.

### ***Формирование элементарных математических представлений.***

При подготовке к школе очень важно развить у ребенка с НОДА основы математического мышления. В ходе работы по формированию математических представлений у обучающихся с двигательной патологией в период подготовки к школе решаются следующие задачи:

- накопление конкретных фактов о различных свойствах предметов окружающей действительности;
- формирование у обучающихся способности выделять в объектах существенные признаки, развитие различных операций сравнения и группировки предметов по определенному признаку;
- накопление представлений о количестве, величине и форме предмета;
- развитие ориентировки во времени и пространстве;
- образование множеств, их соотношение с заданным образцом (количеством); усвоение элементарного математического счета.

### ***Формирование конструктивных и изобразительных навыков у обучающихся.***

Формирование конструктивных и изобразительных навыков у обучающихся происходит в тесном единстве со становлением двигательной функции рук - захватывание и удержание предметов в их различном положении по отношению к ребенку, соотносительные действия с предметами под контролем зрения, с развитием интереса к данным видам деятельности и потребности в осуществлении контролирования и самого процесса изображения по мере развития общих представлений об окружающем мире.

Все усилия педагогических работников по подготовке к школе и успешной интеграции обучающихся с двигательной патологией, будут недостаточно успешными без постоянного контакта с педагогическим работником.

Семья должна принимать активное участие в развитии ребенка, чтобы обеспечить непрерывность коррекционно-восстановительного процесса. Педагогические работники должны отрабатывать и закреплять навыки и умения у обучающихся, сформированные специалистами, по возможности помогать изготавливать пособия для работы в Организации и дома. Домашние задания, предлагаемые учителем-логопедом, педагогом-психологом и воспитателем для выполнения, должны быть четко разъяснены. Это обеспечит необходимую эффективность коррекционной работы, ускорит процесс восстановления нарушенных функций у обучающихся.

При этом для обучающихся с двигательной патологией особое значение приобретает ранняя стимуляция развития основных двигательных навыков. Родители (законные представители) должны выделить дома уголок, где должны находиться специально оборудованные стул, стол, ходунки, поручни, качалка, гимнастическая стенка, спортивный инвентарь, тренажеры.

## **2.5. РАБОЧАЯ ПРОГРАММА ВОСПИТАНИЯ**

### **1. ЦЕЛЕВОЙ РАЗДЕЛ**

#### **1.1. Цель и задачи воспитания**

**1.1.1. Общая цель воспитания в ДОО** – личностное развитие дошкольников с НОДА и создание условий для их позитивной социализации на основе базовых ценностей российского общества через:

- 1) формирование ценностного отношения к окружающему миру, другим людям, себе;
- 2) овладение первичными представлениями о базовых ценностях, а также выработанных обществом нормам и правилах поведения;
- 3) приобретение первичного опыта деятельности и поведения в соответствии с базовыми национальными ценностями, нормами и правилами, принятыми в обществе.

#### **1.1.2. Общие задачи воспитания в ДОО:**

- 1) содействовать развитию личности, основанному на принятых в обществе представлениях о добре и зле, должном и недопустимом;
- 2) способствовать становлению нравственности, основанной на духовных отечественных традициях, внутренней установке личности поступать согласно своей совести;
- 3) создавать условия для развития и реализации личностного потенциала ребёнка, его готовности

к творческому самовыражению и саморазвитию, самовоспитанию;

4) осуществлять поддержку позитивной социализации ребёнка посредством проектирования и принятия уклада, воспитывающей среды, создания воспитывающих общностей.

Задачи воспитания формируются для каждого возрастного периода (2 мес. 1 год, 1 год - 3 года, 3 года - 8 лет) на основе планируемых результатов достижения цели воспитания и с учетом психофизических особенностей обучающихся с НОДА.

Задачи воспитания соответствуют основным направлениям воспитательной работы.

## **1.2 Направления воспитания**

### **1.2.1. Патриотическое воспитание**

*Цель патриотического воспитания* - содействовать формированию у ребёнка личностной позиции наследника традиций и культуры, защитника Отечества и творца (созидателя), ответственного за будущее своей страны.

*Ценности* - Родина и природа лежат в основе патриотического направления воспитания. Чувство патриотизма возникает у ребёнка вследствие воспитания у него нравственных качеств, интереса, чувства любви и уважения к своей стране - России, своему краю, малой родине, своему народу и народу России в целом (гражданский патриотизм), ответственности, ощущения принадлежности к своему народу.

Патриотическое воспитания базируется на идее патриотизма как нравственного чувства, которое вырастает из культуры человеческого бытия, особенностей образа жизни и её уклада, народных и семейных традиций.

Работа по патриотическому воспитанию предполагает: формирование «патриотизма наследника», испытывающего чувство гордости за наследие своих предков (предполагает приобщение детей к истории, культуре и традициям нашего народа: отношение к труду, семье, стране и вере); «патриотизма защитника», стремящегося сохранить это наследие (предполагает развитие у детей готовности преодолевать трудности ради своей семьи, малой родины); «патриотизма создателя и творца», устремленного в будущее, уверенного в благополучии и процветании своей Родины (предполагает конкретные каждодневные дела, направленные, например, на поддержание чистоты и порядка, опрятности и аккуратности, а в дальнейшем - на развитие всего своего населенного пункта, района, края, Отчизны в целом).

### **1.2.2. Социальное воспитание**

*Цель социального воспитания* - формирование ценностного отношения детей к семье, другому человеку, развитие дружелюбия, умения находить общий язык с другими людьми.

*Ценности* - семья, дружба, человек и сотрудничество лежат в основе социального направления воспитания.

В дошкольном детстве ребёнок начинает осваивать все многообразие социальных отношений и социальных ролей. Он учится действовать сообща, подчиняться правилам, нести ответственность за свои поступки, действовать в интересах других людей. Формирование ценностно-смыслового отношения ребёнка к социальному окружению невозможно без грамотно выстроенного воспитательного процесса, в котором проявляется личная социальная инициатива ребёнка в детско-взрослых и детских общностях.

Важной составляющей социального воспитания является освоение ребёнком моральных ценностей, формирование у него нравственных качеств и идеалов, способности жить в соответствии с моральными принципами и нормами и воплощать их в своем поведении. Культура поведения в своей основе имеет глубоко социальное нравственное чувство - уважение к человеку, к законам человеческого общества. Конкретные представления о культуре поведения усваиваются ребёнком вместе с опытом поведения, с накоплением нравственных представлений, формированием навыка культурного поведения.

### **1.2.3. Познавательное воспитание**

*Цель познавательного воспитания* - формирование ценности познания.

*Ценность* - познание лежит в основе познавательного воспитания.

В ДОО проблема воспитания у детей познавательной активности охватывает все стороны воспитательного процесса и является непременным условием формирования умственных качеств личности, самостоятельности и инициативности ребёнка. Познавательное и духовно-нравственное воспитание должны осуществляться в содержательном единстве, так как знания наук и незнание добра ограничивает и деформирует личностное развитие ребёнка.

Значимым является воспитание у ребёнка стремления к истине, становление целостной картины мира, в которой интегрировано ценностное, эмоционально окрашенное отношение к миру, людям, природе, деятельности человека.

#### **1.2.4. Физическое и оздоровительное направление воспитания**

*Цель физического и оздоровительного воспитания* - формирование ценностного отношения детей к здоровому образу жизни, овладение элементарными гигиеническими навыками и правилами безопасности.

*Ценности* - жизнь и здоровье лежит в основе физического и оздоровительного направления воспитания.

Физическое и оздоровительное воспитание основано на идее охраны и укрепления здоровья детей, становления осознанного отношения к жизни как основоположной ценности и здоровью как совокупности физического, духовного и социального благополучия человека.

#### **1.2.5. Трудовое воспитание**

*Цель трудового воспитания* - формирование ценностного отношения детей к труду, трудолюбию и приобщение ребёнка к труду.

*Ценность* - труд лежит в основе трудового направления воспитания.

Трудовое воспитание направлено на формирование и поддержку привычки к трудовому усилию, к доступному напряжению физических, умственных и нравственных сил для решения трудовой задачи; стремление приносить пользу людям. Повседневный труд постепенно приводит детей к осознанию нравственной стороны труда. Самостоятельность в выполнении трудовых поручений способствует формированию ответственности за свои действия.

#### **1.2.6. Этико-эстетическое воспитание**

*Цель эстетического воспитания* - способствовать становлению у ребёнка ценностного отношения к красоте.

*Ценности* - культура, красота, лежат в основе эстетического направления воспитания.

Эстетическое воспитание направлено на воспитание любви к прекрасному в окружающей обстановке, в природе, в искусстве, в отношениях, развитие у детей желания и умения творить. Эстетическое воспитание через обогащение чувственного опыта и развитие эмоциональной сферы личности влияет на становление нравственной и духовной составляющих внутреннего мира ребёнка. Искусство делает ребёнка отзывчивее, добрее, обогащает его духовный мир, способствует воспитанию воображения, чувств. Красивая и удобная обстановка, чистота помещения, опрятный вид детей и взрослых содействуют воспитанию художественного вкуса.

### **1.3. Принципы воспитания**

Программа воспитания построена на основе духовно-нравственных и социокультурных ценностей и принятых в обществе правил и норм поведения в интересах человека, семьи, общества и опирается на следующие принципы:

- **принцип гуманизма**: приоритет жизни и здоровья человека, прав и свобод личности, свободного развития личности; воспитание взаимоуважения, трудолюбия, гражданственности, патриотизма, ответственности, правовой культуры, бережного отношения к природе и окружающей среде, рационального природопользования;

- **принцип ценностного единства и совместности**: единство ценностей и смыслов воспитания, разделяемых всеми участниками образовательных отношений, содействие, сотворчество и сопереживание, взаимопонимание и взаимное уважение;

- **принцип общего культурного образования**: воспитание основывается на культуре и традициях России, включая культурные особенности региона;

принцип следования нравственному примеру: пример как метод воспитания позволяет расширить нравственный опыт ребенка, побудить его к открытому внутреннему диалогу, пробудить в нем нравственную рефлексию, обеспечить возможность выбора при построении собственной системы ценностных отношений, продемонстрировать ребенку реальную возможность следования идеалу в жизни;

- **принципы безопасной жизнедеятельности**: защищенность важных интересов личности от внутренних и внешних угроз, воспитание через призму безопасности и безопасного поведения;

- **принцип совместной деятельности ребенка и педагогического работника**: значимость сов-



местной деятельности педагогического работника и ребенка на основе приобщения к культурным ценностям и их освоения;

- **принцип инклюзивности:** организация образовательного процесса, при котором все обучающиеся, независимо от их физических, психических, интеллектуальных, культурно-этнических, языковых и иных особенностей, включены в общую систему образования.

#### 1.4. Целевые ориентиры воспитания

Планируемые результаты воспитания носят отсроченный характер, но деятельность воспитателя нацелена на перспективу развития и становления личности ребенка с НОДА. Поэтому результаты достижения цели воспитания даны в виде целевых ориентиров, представленных в виде обобщенных портретов ребенка с НОДА к концу раннего и дошкольного возрастов.

Основы личности закладываются в дошкольном детстве, и, если какие-либо линии развития не получают своего становления в детстве, это может отрицательно сказаться на гармоничном развитии человека в будущем.

На уровне ДОО не осуществляется оценка результатов воспитательной работы в соответствии с ФГОС ДО, т.к. «целевые ориентиры основной образовательной программы дошкольного образования не подлежат непосредственной оценке, в т.ч. в виде педагогической диагностики (мониторинга), и не являются основанием для их формального сравнения с реальными достижениями обучающихся».

##### 1.4.1. Целевые ориентиры воспитательной работы для обучающихся с НОДА младенческого и раннего возраста (до 3 лет).

*Таблица.*

*Портрет ребенка младенческого и раннего возраста (к 3-м годам)*

№ п/п	Направление воспитания	Ценности	Показатели
1	Патриотическое	Родина, природа	Проявляющий привязанность, любовь к семье, близким, окружающему миру
2	Социальное	Человек, семья, дружба, сотрудничество	Способный понять и принять, что такое «хорошо» и «плохо». Проявляющий интерес к другим детям и способный бесконфликтно играть рядом с ними. Проявляющий позицию «Я сам!». Доброжелательный, проявляющий сочувствие, доброту. Испытывающий чувство удовольствия в случае одобрения и чувство огорчения в случае неодобрения со стороны педагогических работников. Способный к самостоятельным (свободным) активным действиям в общении. Способный общаться с другими людьми с помощью вербальных и невербальных средств общения
3	Познавательное	Знание	Проявляющий интерес к окружающему миру и активность в поведении и деятельности
4	Физическое и оздоровительное	Здоровье	Выполняющий действия по самообслуживанию: моет руки, самостоятельно ест, ложится спать. Стремящийся быть опрятным. Проявляющий интерес к физической активности. Соблюдающий элементарные правила безопасности в быту, в Организации, на природе

4	Трудовое	Труд	Поддерживающий элементарный порядок в окружающей обстановке. Стремящийся помогать педагогическому работнику в доступных действиях. Стремящийся к самостоятельности в самообслуживании, в быту, в игре, в продуктивных видах деятельности
5	Этико-эстетическое	Культура и красота	Эмоционально отзывчивый к красоте. Проявляющий интерес и желание заниматься продуктивными видами деятельности.

**1.4.2. Целевые ориентиры воспитательной работы для обучающихся с НОДА дошкольного возраста (до 8 лет).**

**Таблица**  
**Портрет ребенка с НОДА дошкольного возраста (к 8-ми годам)**

№ п/п	Направления воспитания	Ценности	Показатели
1	Патриотическое	Родина, природа	Любящий свою малую родину и имеющий представление о своей стране, испытывающий чувство привязанности к родному дому, семье, близким людям
2	Социальное	Человек, семья, дружба, сотрудничество	Различающий основные проявления добра и зла, принимающий и уважающий ценности семьи и общества, правдивый, искренний, способный к сочувствию и заботе, к нравственному поступку, проявляющий задатки чувства долга: ответственность за свои действия и поведение; принимающий и уважающий различия между людьми. Освоивший основы речевой культуры. Дружелюбный и доброжелательный, умеющий слушать и слышать собеседника, способный взаимодействовать с педагогическим работником и другими детьми на основе общих интересов и дел
3	Познавательное	Знания	Любознательный, наблюдательный, испытывающий потребность в самовыражении, в т.ч. творческом, проявляющий активность, самостоятельность, инициативу в познавательной, игровой, коммуникативной и продуктивных видах деятельности и в самообслуживании, обладающий первичной картиной мира на основе традиционных ценностей российского общества
4	Физическое и оздоровительное	Здоровье	Владеющий основными навыками личной и общественной гигиены, стремящийся соблюдать правила безопасного поведения в быту, социуме (в т.ч. в цифровой среде), природе

<b>5</b>	<b>Трудовое</b>	Труд	Понимающий ценность труда в семье и в обществе на основе уважения к людям труда, результатам их деятельности, проявляющий трудолюбие при выполнении поручений и в самостоятельной деятельности
<b>6</b>	<b>Этико-эстетическое</b>	Культура и красота	Способный воспринимать и чувствовать прекрасное в быту, природе, поступках, искусстве, стремящийся к отображению прекрасного в продуктивных видах деятельности, обладающий зачатками художественно-эстетического вкуса

## 2. СОДЕРЖАТЕЛЬНЫЙ РАЗДЕЛ

### 2.1. Уклад образовательной организации

Уклад, в качестве установившегося порядка жизни ДОО, определяет мировосприятие, гармонизацию интересов и возможностей совместной деятельности детских, взрослых и детско-взрослых общностей в пространстве дошкольного образования.

Уклад ДОО - это её необходимый фундамент, основа и инструмент воспитания.

Уклад задает и удерживает ценности воспитания для всех участников образовательных отношений: руководителей ОО, воспитателей и специалистов, вспомогательного персонала, воспитанников, родителей (законных представителей), субъектов социокультурного окружения ОО.

#### Матрица формирования уклада образовательного учреждения

№ п/п	Шаг	Оформление	Деятельность участников образовательных отношений
1	<p>Определение ценностно-смыслового наполнения жизнедеятельности образовательного учреждения</p>	<p>Устав, правила трудового распорядка, правила внутреннего распорядка обучающихся, локальные акты по основным вопросам организации и осуществления образовательной деятельности.</p>	<p>Администрация образовательного учреждения отвечает за разработку нормативно-правовых актов</p>
			<p>Сотрудники учреждения, через работу Общего собрания образовательного учреждения, Педагогического Совета участвуют в обсуждении и принятии</p>
			<p>Родители (законные представители) высказывают своё мотивированное мнение через работу в Совете родителей</p>
2	<p>Отразить сформулированное ценностно-смысловое наполнение во всех форматах жизнедеятельности образовательного учреждения:</p> <ul style="list-style-type: none"> <li>– специфику организации видов деятельности;</li> <li>– обустройство развивающей предметно-пространственной среды;</li> <li>– организацию режима дня; разработку традиций и ритуалов;</li> <li>– праздники и мероприятия.</li> </ul>	<p>Образовательная программа дошкольного образования, рабочая программа воспитания</p>	<p>Педагогический коллектив разрабатывает и проектирует образовательную программу дошкольного образования, рабочую программу воспитания</p>
			<p>Родители (законные представители) принимают участие в проектировании части, разрабатываемой участниками образовательных отношений образовательной программы дошкольного образования, рабочей программы воспитания</p>
3	<p>Обеспечить принятие всеми участниками образовательных отношений уклада</p>	<p>Квалификационные требования к должностям в соответствии с</p>	<p>Педагогические кадры обеспечивают своевременное повышение квалификации или переподготовки по необходимости.</p>

№ п/п	Шаг	Оформление	Деятельность участников образовательных отношений
	СПДС	ствии с штатным расписанием	Прохождение аттестации в соответствии со сроками.
		Договор об образовании с родителями (законными представителями)	При поступлении в образовательное учреждение между родителями (законными представителями) и СПДС заключается договор
		Договора о сотрудничестве с организациями-партнёрами	Проектирование совместных проектов с организациями - партнёрами

Уклад и ребенок определяют особенности воспитывающей среды.

Воспитывающая среда раскрывает заданные укладом ценностно-смысловые ориентиры. Воспитывающая среда – это содержательная и динамическая характеристика уклада, которая определяет его особенности, степень его вариативности и уникальности.

Воспитывающая среда строится по трем линиям:

— «от взрослого», который создает предметно-образную среду, способствующую воспитанию необходимых качеств;

— «от совместной деятельности ребенка и взрослого», в ходе которой формируются нравственные, гражданские, эстетические и иные качества ребенка в ходе специально организованного педагогического взаимодействия ребенка и взрослого, обеспечивающего достижение поставленных воспитательных целей;

— «от ребенка», который самостоятельно действует, творит, получает опыт деятельности, в особенности – игровой.

**Процесс проектирования уклада СПДС № 10 «Снежок» включает следующие шаги.**

№ п/п	Шаг	Оформление
1	Ценностно-смысловое наполнение жизнедеятельности СПДС	Устав СПДС № 10 «Снежок», локальные акты, правила поведения для детей и взрослых, внутренняя символика.
2	Ценностно-смысловое наполнение жизнедеятельности СПДС	ООП ДО и Программа воспитания
3	Принятие всеми участниками образовательных отношений уклада СПДС № 10 «Снежок».	<ul style="list-style-type: none"> <li>• Требования к кадровому составу</li> <li>• и профессиональной подготовке сотрудников. Взаимодействие СПДС № 10 «Снежок» с семьями воспитанников.</li> <li>• Социальное партнерство СПДС № 10 «Снежок» с социальным окружением.</li> <li>• Договоры и локальные нормативные акты.</li> </ul>

### **Основные характеристики уклада СПДС № 10 «Снежок»**

**- цель и смысл деятельности ДОО, её миссия**

**Миссия дошкольной организации** в объединении усилий ДОО и семьи для создания условий, способствующих полноценному физическому и психическому развитию, как основы их успешного обучения в школе.

Это будет обеспечиваться индивидуализацией образовательного процесса через:

- создание условий для свободного выбора детьми деятельности, участников совместной деятельности;
- создание условий для принятия детьми решений, выражения своих чувств и мыслей;
- поддержку детской инициативы и самостоятельности в разных видах деятельности.
- обеспечение эмоционального благополучия будет достигаться посредством: уважительного отношения к каждому ребёнку, к его чувствам и потребностям;
- непосредственное общение с каждым ребёнком;
- создания условий для доброжелательных отношений между детьми.

**Приоритетным направлением** миссии СПДС № 10 «Снежок» является **патриотическое воспитание** дошкольников. Одним из основных положений, рассматриваемых в ФГОС ДО, является - «...приобщение детей к социокультурным нормам, традициям семьи, общества, государства ...». В проекте «Национальной доктрины образования Российской Федерации» подчеркивается, что «система образования призвана обеспечить воспитание патриотов России».

#### **Основные характеристики уклада организации**

**Цель и смысл деятельности ДОО, её миссия** - разностороннее развитие ребёнка в период дошкольного детства с учётом возрастных и индивидуальных особенностей на основе духовно-нравственных ценностей русского народа, исторических и национально-культурных традиций.

#### **Принципы жизни и воспитания в ДОО**

Процесс воспитания в ДОО основывается на общепедагогических принципах, изложенных в ФГОС дошкольного образования (Раздел I, пункт 1.2.):

- поддержка разнообразия детства;
- сохранение уникальности и самоценности детства как важного этапа в общем развитии человека, самоценность детства - понимание (рассмотрение) детства как периода жизни значимого самого по себе, без всяких условий; значимого тем, что происходит с ребенком сейчас, а не тем, что этот период есть период подготовки к следующему периоду;
- личностно-развивающий и гуманистический характер взаимодействия взрослых (родителей (законных представителей), педагогических и иных работников Организации) и детей;
- уважение личности ребенка.

В СПДС № 10 «Снежок» образовательный процесс осуществляется в соответствии с требованиями ФГОС ДО и ФОП. Задачи воспитания реализуются в течение всего времени нахождения ребенка в детском саду: в процессе ООД, режимных моментов, совместной деятельности с детьми и индивидуальной работы.

Основные традиции воспитательного процесса в СПДС № 10 «Снежок»:

1. Стержнем годового цикла воспитательной работы являются **общие для всего детского сада событийные мероприятия**, в которых участвуют дети разных возрастов. Межвозрастное взаимодействие дошкольников способствует их взаимообучению и взаимовоспитанию. общение младших по возрасту ребят со старшими создает благоприятные условия для формирования дружеских отношений, положительных эмоций, проявления уважения, самостоятельности. Это дает больший воспитательный результат, чем прямое влияние педагога.

2. **Детская художественная литература и народное творчество** традиционно рассматриваются педагогами ДОУ в качестве наиболее доступных и действенных в воспитательном отношении видов искусства, обеспечивающих развитие личности дошкольника в соответствии с общечеловеческими и национальными ценностными установками.

3. Воспитатели и специалисты ДОУ ориентированы на организацию разнообразных форм детских сообществ. Это **творческие студии, детско-взрослые сообщества и др.** Данные сообщества обеспечивают полноценный опыт социализации детей.

4. **Коллективное планирование, разработка и проведение общих мероприятий.** В ДОУ существует практика создания творческих групп педагогов, которые оказывают консультационную, психологическую, информационную и технологическую поддержку своим коллегам в организации воспитательных мероприятий.

5. В детском саду создана система **методического сопровождения педагогических инициатив семьи**. Организовано единое с родителями образовательное пространство для обмена опытом, знаниями, идеями, для обсуждения и решения конкретных воспитательных задач. Именно педагогическая инициатива родителей стала новым этапом сотрудничества с ними, показателем качества воспитательной работы.

6. Дополнительным воспитательным ресурсом по приобщению дошкольников к истории и культуре своей Отчизны и своего родного края являются **мини-музеи**, организованные в каждой группе дошкольного учреждения. Музейная педагогика рассматривается нами как ценность, обладающая исторической и художественной значимостью.

Воспитательный процесс в ДОУ выстраивается с учетом концепции **духовно - нравственного развития и воспитания личности гражданина России**, включающей в себя:

- **национальный воспитательный идеал** – высшая цель, образования нравственное (идеальное) представление о человеке, на воспитание, обучение и развитие которого направлены усилия основных субъектов национальной жизни: государства, семьи, школы, политических партий, религиозных объединений и общественных организаций;

- **базовые национальные ценности** – основные моральные ценности, приоритетные нравственные установки, существующие в культурных, семейных, социально-исторических, религиозных традициях многонационального народа Российской Федерации, передаваемые от поколения к поколению и обеспечивающие успешное развитие страны в современных условиях:

- **патриотизм** – любовь к России, к своему народу, к своей малой Родине, служение Отечеству;

- **социальная солидарность** – свобода личная и национальная, доверие к людям, институтам государства и гражданского общества, справедливость, милосердие, честь, достоинство;

- **гражданственность** – служение Отечеству, правовое государство, гражданское общество, закон и правопорядок, поликультурный мир, свобода совести и вероисповедания;

- **семья** – любовь и верность, здоровье, достаток, уважение к родителям, забота о старших и младших, забота о продолжении рода;

- **труд и творчество** – уважение к труду, творчество и созидание, целеустремленность и настойчивость;

- **наука** – ценность знания, стремление к истине, научная картина мира;

- **традиционные российские религии** – представления о вере, духовности религиозной жизни человека, ценности религиозного мировоззрения, толерантности, формируемые на основе межконфессионального диалога;

- **искусство и литература** – красота, гармония, духовный мир человека, нравственный выбор, смысл жизни, эстетическое развитие, этическое развитие;

- **природа** – эволюция, родная земля, заповедная природа, планета Земля, экологическое сознание;

- **человечество** – мир во всем мире, многообразие культур и народов, прогресс человечества, международное сотрудничество;

- **духовно-нравственное развитие личности** – осуществляемое в процессе социализации последовательное расширение и укрепление ценностно- смысловой сферы личности, формирование способности человека оценивать и сознательно выстраивать на основе традиционных моральных норм и нравственных идеалов отношения к себе, другим людям, обществу, государству, Отечеству, миру в целом;

- **духовно-нравственное воспитание личности гражданина России** – педагогически организованный процесс усвоения и приятия воспитанниками базовых национальных ценностей, имеющих иерархическую структуру и сложную организацию. Носителями этих ценностей являются многонациональный народ Российской Федерации, государство, семья, культурно-территориальные сообщества.

## **Образ ДОО, её особенности, символика, внешний имидж**

СПДС № 10 «Снежок» имеет свою эмблему и гимн. Имиджевой характеристикой СПДС № 10 «Снежок» считается слоган *«Принимаем с любовью – выпускаем с гордостью!»*

СПДС № 10 «снежок» - учреждение с многолетней историей, и в тоже время современное, динамично развивающееся образовательное учреждение, в котором сохраняются лучшие традиции прошлого, осуществляется стремление к современному и инновационному будущему. Современный ребенок не такой, каким был его сверстник несколько десятилетий назад. И не потому, что изменилась природа самого ребенка или закономерности его развития. Принципиально изменилась жизнь, предметный и социальный мир, ожидания взрослых, воспитательные модели в семье и в детском саду.

Поэтому основной задачей воспитания и образования в нашем учреждении становится сохранение (возрождение) условий, в которых ребенок играет со сверстниками, сотрудничает с другими детьми в решении разнообразных познавательных задач, проявляет познавательную инициативу, удовлетворяет собственное любопытство, развивает воображение и творческие способности. Именно «здесь и сейчас» закладываются основы личности Человека будущего.

Основной вектор, по которому движется детский сад – интеллектуальное развитие детей.

### **Отношения к воспитанникам, их родителям (законным представителям), сотрудникам и партнерам ДОО**

- сотрудничество с семьей.

- приобщения детей к социокультурным нормам, традициям семьи, общества и государства.

Семья является институтом первичной социализации и образования, который оказывает большое влияние на развитие ребенка в младенческом, раннем и дошкольном возрасте. Поэтому педагогам, реализующим образовательные программы дошкольного образования, необходимо учитывать в своей работе такие факторы, как условия жизни в семье, состав семьи, ее ценности и традиции, а также уважать и признавать способности и достижения родителей (законных представителей) в деле воспитания и развития их детей.

Тесное сотрудничество с семьей делает успешной работу СПДС № 10 «Снежок». Только в диалоге обе стороны могут узнать, как ребенок ведет себя в другой жизненной среде. Обмен информацией о ребенке является основой для воспитательного партнерства между родителями (законными представителями) и воспитателями, то есть для открытого, доверительного и интенсивного сотрудничества обеих сторон в общем деле образования и воспитания детей.

Взаимодействие с семьей в духе партнерства в деле образования и воспитания детей является предпосылкой для обеспечения их полноценного развития.

Партнерство означает, что отношения обеих сторон строятся на основе совместной ответственности за воспитание детей. Кроме того, понятие «партнерство» подразумевает, что семья и детский сад равноправны, преследуют одни и те же цели и сотрудничают для их достижения. Согласие партнеров с общими целями и методами воспитания и сотрудничество в их достижении позволяют объединить усилия и обеспечить преемственность и взаимодополняемость в семейном и внесемейном образовании.

Особенно важен диалог между педагогом и семьей в случае наличия у ребенка отклонений в поведении или каких-либо проблем в развитии. Диалог позволяет совместно анализировать поведение или проблемы ребенка, выяснять причины проблем и искать подходящие возможности их решения. В диалоге проходит консультирование родителей (законных представителей) по поводу лучшей стратегии в образовании и воспитании, согласование мер, которые могут быть предприняты со стороны СПДС № 10 «Снежок» и семьи.

Педагоги поддерживают семью в деле развития ребенка и при необходимости привлекают других специалистов и службы (психолого-медико-педагогического центра: консультации психолога, учителя-логопеда, учителя-дефектолога и др.). Таким образом, СПДС № 10 «Снежок» занимается профилактикой и борется с возникновением отклонений в развитии детей на ранних стадиях развития.

Уважение, сопереживание и искренность являются важными позициями, способствующими позитивному проведению диалога.

Диалог с родителями (законными представителями) необходим также для планирования педагогической работы. Знание педагогами семейного уклада доверенных им детей позволяет эффективнее решать образовательные задачи, передавая детям дополнительный опыт.



Педагоги, в свою очередь, также должны делиться информацией с родителями (законными представителями) о своей работе и о поведении детей во время пребывания в СПДС № 10 «Снежок». Родители (законные представители), как правило, хотят знать о возможностях сотрудничества, способствующего адаптации ребенка к СПДС № 10 «Снежок», его развитию, эффективному использованию предлагаемых форм образовательной работы.

В этом случае ситуативное взаимодействие способно стать настоящим образовательным партнерством.

СПДС № 10 «Снежок» может предложить родителям (законным представителям) активно участвовать в образовательной работе и в отдельных занятиях. Родители (законные представители) могут привнести в жизнь СПДС № 10 «Снежок» свои особые умения, пригласить детей к себе на работу, поставить для них спектакль, организовать совместное посещение музея, театра, помочь с уборкой территории во время месячников благоустройства, сопровождать группу детей во время экскурсий и т.п.

Разнообразные возможности для привлечения родителей (законных представителей) предоставляет проектная работа. Родители (законные представители) могут принимать участие в планировании и подготовке проектов, праздников, экскурсий и т. д., могут также самостоятельно планировать родительские мероприятия и проводить их своими силами. Организацией поощряется обмен мнениями между родителями (законными представителями), возникновение социальных сетей и семейная самопомощь.

Взаимодействие взрослых с детьми является важнейшим фактором развития ребенка и пронизывает все направления образовательной деятельности.

С помощью взрослого и в самостоятельной деятельности ребенок учится познавать окружающий мир, играть, рисовать, общаться с окружающими. Процесс приобщения к культурным образцам человеческой деятельности (культуре жизни, познанию мира, речи, коммуникации, и прочим), приобретения культурных умений при взаимодействии со взрослыми и в самостоятельной деятельности в предметной среде называется процессом овладения культурными практиками.

Процесс приобретения общих культурных умений во всей его полноте возможен только в том случае, если взрослый выступает в этом процессе в роли партнера, а не руководителя, поддерживая и развивая мотивацию ребенка. Партнерские отношения взрослого и ребенка в СПДС № 10 «Снежок» и в семье являются разумной альтернативой двум диаметрально противоположным подходам: прямому обучению и образованию, основанному на идеях «свободного воспитания». Основной функциональной характеристикой партнерских отношений является равноправное относительно ребенка включение взрослого в процесс деятельности. Взрослый участвует в реализации поставленной цели наравне с детьми, как более опытный и компетентный партнер.

Для личностно-порождающего взаимодействия характерно принятие ребенка таким, какой он есть, и вера в его способности. Взрослый не подгоняет ребенка под какой-то определенный «стандарт», а строит общение с ним с ориентацией на достоинства и индивидуальные особенности ребенка, его характер, привычки, интересы, предпочтения. Он сопереживает ребенку в радости и огорчениях, оказывает поддержку при затруднениях, участвует в его играх и занятиях. Взрослый старается избегать запретов и наказаний. Ограничения и порицания используются в случае крайней необходимости, не унижая достоинство ребенка. Такой стиль воспитания обеспечивает ребенку чувство психологической защищенности, способствует развитию его индивидуальности, положительных взаимоотношений со взрослыми и другими детьми.

Личностно-порождающее взаимодействие способствует формированию у ребенка различных позитивных качеств. Ребенок учится уважать себя и других, так как отношение ребенка к себе и другим людям всегда отражает характер отношения к нему окружающих взрослых. Он приобретает чувство уверенности в себе, не боится ошибок. Когда взрослые предоставляют ребенку самостоятельность, оказывают поддержку, вселяют веру в его силы, он не пасует перед трудностями, настойчиво ищет пути их преодоления.

Ребенок не боится быть самим собой, быть искренним. Когда взрослые поддерживают индивидуальность ребенка, принимают его таким, каков он есть, избегают неоправданных ограничений и наказаний, ребенок не боится быть самим собой, признавать свои ошибки. Взаимное доверие между взрослыми и детьми способствует истинному принятию ребенком моральных норм.

Ребенок учится брать на себя ответственность за свои решения и поступки. Ведь взрослый везде,

где это возможно, предоставляет ребенку право выбора того или действия. Признание за ребенком права иметь свое мнение, выбирать занятия по душе, партнеров по игре способствует формированию у него личностной зрелости и, как следствие, чувства ответственности за свой выбор.

Ребенок приучается думать самостоятельно, поскольку взрослые не навязывают ему своего решения, а способствуют тому, чтобы он принял собственное.

Ребенок учится адекватно выражать свои чувства. Помогая ребенку осознать свои переживания, выразить их словами, взрослые содействуют формированию у него умения проявлять чувства социально приемлемыми способами.

Ребенок учится понимать других и сочувствовать им, потому что получает этот опыт из общения со взрослыми и переносит его на других людей.

### **Ключевые правила ДОО**

#### **Воспитатель должен соблюдать кодекс нормы профессиональной этики и поведения:**

- педагог всегда выходит навстречу родителям и приветствует родителей и детей первым
- улыбка – всегда обязательная часть приветствия;
- педагог описывает события и ситуации, но не даёт им оценки;
- педагог не обвиняет родителей и не возлагает на них ответственность за поведение детей в детском саду;
- тон общения ровный и дружелюбный, исключается повышение голоса;
- уважительное отношение к личности воспитанника;
- умение заинтересованно слушать собеседника и сопереживать ему;
- умение видеть и слышать воспитанника, сопереживать ему;
- уравновешенность и самообладание, выдержка в отношениях с детьми;
- умение быстро и правильно оценивать сложившуюся обстановку и в то же время не торопиться с выводами о поведении и способностях воспитанников;
- умение сочетать мягкий эмоциональный и деловой тон в отношениях с детьми;
- умение сочетать требовательность с чутким отношением к воспитанникам;
- знание возрастных и индивидуальных особенностей воспитанников;
- соответствие внешнего вида статусу воспитателя детского сада.

### **Ключевые правила ДОО**

Прием воспитанников, впервые поступающих в дошкольное ДОО, осуществляется на основании медицинского заключения.

Родители (законные представители) обязаны приводить ребенка в организацию здоровым и информировать воспитателей о каких-либо изменениях, произошедших в его состоянии здоровья дома.

Ежедневный утренний прием воспитанников (утренний фильтр) проводится воспитателями, которые должны опрашивать родителей (законных представителей) о состоянии здоровья детей, а также проводить бесконтактную термометрию. Заболевшие дети, а также дети с подозрением на наличие инфекционного заболевания к посещению детского сада не допускаются.

После перенесенного заболевания, детей принимают в ДОО только при наличии справки с указанием диагноза, длительности заболевания, сведений об отсутствии контакта с инфекционными больными.

#### **Категорически запрещается приносить в детский сад:**

- острые, режущие, стеклянные предметы, а также мелкие предметы (бусинки, пуговицы и т.д.).
  - продукты питания для угощения воспитанников.
  - какие-либо лекарства, витамины, самостоятельно принимать ребенку лекарственные средства.
- Если у ребёнка есть аллергия или другие особенности здоровья и развития, то родители (законные представители) должны поставить в известность воспитателя и предоставить соответствующее медицинское заключение.

#### **Правила для семьи:**

Родители (законные представители) воспитанников должны знать о том, что своевременный приход в ДОО - необходимое условие качественной и правильной организации воспитательно - образовательной деятельности.

Родители (законные представители) обязаны лично передать воспитанника в руки воспитателю группы и забирать ребенка лично.

Нельзя забирать ребенка из детского сада, не поставив в известность воспитателя группы, а

также поручать это детям, подросткам в возрасте до 18 лет, лицам в нетрезвом состоянии, наркотическом опьянении.

Родители (законные представители) обязаны забрать своего ребенка до 19.00. В случае неожиданной задержки, родитель (законный представитель) должен незамедлительно связаться с воспитателем группы.

Если родитель не может лично забрать ребенка из ДОО, то требуется заранее оповестить об этом администрацию ДОО и сообщить, кто будет забирать из числа тех лиц, на которых представлено личное заявление родителя (законного представителя).

#### **Правила по организации режима дня и образовательной деятельности воспитанника:**

Основу режима ДОО составляет установленный распорядок непосредственно образовательной деятельности, прогулок, приемов пищи, гигиенических и оздоровительных процедур, сна и бодрствования и самостоятельной деятельности воспитанников.

Режим ДОО скорректирован с учетом работы с контингентом воспитанников и их индивидуальных особенностей, климата и времени года в соответствии с действующим СанПиНом.

Режим обязателен для соблюдения всеми участниками образовательной деятельности. При организации режима пребывания воспитанников в ДОО недопустимо использовать занятия в качестве преобладающей формы организации обучения.

В течение дня предусмотрено сбалансированное чередование специально организованных занятий, нерегламентированной деятельности, свободного времени и отдыха детей. Не допускать напряженности, «поторапливания» детей во время питания, пробуждения, выполнения ими каких – либо заданий.

#### **Права воспитанников ДОО**

ДОО реализует право воспитанников на образование, гарантированное государством. **Воспитанники, посещающие ДОО, имеют право на:**

- уважение человеческого достоинства, защиту от всех форм физического, психологического насилия, от оскорбления личности;
- охрану жизни и здоровья воспитанника;
- свободное выражение собственных взглядов и убеждений;
- предоставление условий для разностороннего развития с учётом возрастных и индивидуальных особенностей;
- своевременное прохождение комплексного психолого-медикопедагогического обследования в целях выявления и ранней диагностики в развитии и (или) состояний декомпенсации особенностей в физическом и (или) психическом развитии и (или) отклонений в поведении;
- получение психолого-педагогической, медицинской и социальной помощи в ДОО в соответствии с образовательными потребностями, возрастными и индивидуальными особенностями, состоянием соматического и нервно - психического здоровья воспитанников;
- перевод для получения дошкольного образования в форме семейного образования;
- развитие творческих способностей и интересов, включая участие в конкурсах, смотрах-конкурсах, олимпиадах, выставках, физкультурных и спортивных мероприятиях; · поощрение за успехи в образовательной, творческой, спортивной деятельности;
- бесплатное пользование необходимыми учебными пособиями, средствами обучения и воспитания, предусмотренными реализуемой в ДОО основной образовательной программой дошкольного образования;
- пользование имеющимися в ДОО объектами культуры и спорта, лечебно-оздоровительной инфраструктурой в установленном порядке;
- получение дополнительных образовательных услуг

Дисциплина в ДОО поддерживается на основе уважения человеческого достоинства всех участников образовательных отношений

Поощрение воспитанников ДОО за успехи в образовательной, спортивной, творческой деятельности проводится по итогам конкурсов, соревнований и других мероприятий в виде вручения грамот, дипломов, благодарственных писем, сертификатов.

#### **Защита несовершеннолетних воспитанников ДОО:**

Спорные и конфликтные ситуации нужно решать только в отсутствие воспитанников.

В целях защиты прав воспитанников их родителей (законных представителей) самостоятельно или через своих представителей вправе:

- направить в органы управления ДОО обращение о нарушении и (или) ущемлении прав свобод и социальных гарантий несовершеннолетних воспитанников;
- использовать незапрещенные законодательством Российской Федерации иные способы защиты своих прав законных интересов.

### **Меры социальной защиты**

В целях материальной поддержки воспитания и обучения воспитанников, посещающих ДОО, предоставляется компенсация родительской платы родителям (законным представителям) всех воспитанников.

Несовершеннолетним воспитанникам, испытывающим трудности в освоении Программы, социальной адаптации и развития, оказывается педагогическая, медицинская и психологическая помощь на основании заявления или согласия в письменной форме их родителей (законных представителей)

Проведение комплексного психолого – медико – педагогического обследования воспитанников для своевременного выявления особенностей в физическом и (или) психическом развитии и (или) отклонений в поведении детей осуществляется психолого – медико - педагогическим консилиумом по письменному согласию родителей (законных представителей)

### **Правила по сотрудничеству с родителями**

По вопросам, касающимся развития и воспитания ребёнка, родители (законные представители) воспитанников могут обратиться за консультацией к педагогам и специалистам ДОО в специально отведённое на это время.

### **Каждый родитель (законный представитель) имеет право:**

- быть избранным в родительский совет группы;
- повышать педагогическую культуру;
- если возникли вопросы по организации образовательного процесса, пребывания ребенка в группе, следует обсудить с воспитателем группы, если не удовлетворен ответом, необходимо обратиться к старшему воспитателю, руководителю СПДС.

## **Традиции и ритуалы, особые нормы этикета в ДОО**

### **Основные традиции воспитательного процесса в СПДС:**

#### **Ежедневные:**

- **Утренний прием.** Ежедневно воспитатель встречает детей и родителей (лично или с персонажем). Выражает радость по поводу прихода их в ДОУ.

- **Утренний и вечерний круг.**

По окончании приема организует утренний круг, где планируют весело и интересно провести время, обсуждают содержание их совместной деятельности на текущий день. В процессе обсуждения учитывает пожелания и предложения детей. В конце дня проводится вечерний круг, где все вместе подводят итог прожитого дня.

- **Организация игровой деятельности.** Ведущей в воспитательном процессе является игровая деятельность. Воспитатель поддерживает игровые инициативы детей, оказывает помощь в подготовке и организации сюжетно-ролевых игр;

#### **Еженедельные:**

- Организация разнообразных форм детских сообществ (клубный час, творческие мастерские, детский мастер-класс);

#### **Ежемесячные:**

- Организация итоговых мероприятий согласно комплексно-тематическому планированию ДОУ.

- День рождения детей.

#### **Ежегодные:**

- Праздники (День знаний (1 сентября); Осенний праздник; День народного единства (4 октября);

День матери (27 ноября); Новый год; День защитника Отечества (23 февраля); Масленица; Международный женский день 8 Марта; День космонавтики (12 апреля); День Победы (9 мая); Международный день защиты детей; День России (12 июня).

- Участие в экологических акциях «Кормушка для птиц», «Елочка зеленая иголочка», «Эколята».
- Спортивные соревнования, посвященные празднованию 23 февраля.
- Субботник.
- Неделя здоровья.
- Выпускной бал.

**Особые нормы этикет ДОО. Культура поведения воспитателя в общностях как значимая составляющая уклада.** Культура поведения взрослых в детском саду направлена на создание воспитывающей среды как условия решения возрастных задач воспитания. Общая психологическая атмосфера, эмоциональный настрой группы, спокойная обстановка, отсутствие спешки, разумная сбалансированность планов – это необходимые условия нормальной жизни и развития детей.

Воспитатель должен соблюдать кодекс нормы профессиональной этики и поведения:

- педагог всегда выходит навстречу родителям и приветствует родителей и детей первым;
- улыбка – всегда обязательная часть приветствия;
- педагог описывает события и ситуации, но не даёт им оценки;
- педагог не обвиняет родителей и не возлагает на них ответственность за поведение детей в детском саду;
- тон общения ровный и дружелюбный, исключается повышение голоса;
- уважительное отношение к личности воспитанника;
- умение заинтересованно слушать собеседника и сопереживать ему;
- умение видеть и слышать воспитанника, сопереживать ему;
- уравновешенность и самообладание, выдержка в отношениях с детьми;
- умение быстро и правильно оценивать сложившуюся обстановку и в то же время не торопиться с выводами о поведении и способностях воспитанников;
- умение сочетать мягкий эмоциональный и деловой тон в отношениях с детьми;
- умение сочетать требовательность с чутким отношением к воспитанникам;
- знание возрастных и индивидуальных особенностей воспитанников;
- соответствие внешнего вида статусу воспитателя детского сада.

**- особенности РППС, отражающие образ и ценности ДОО**

*Особенности организации развивающей предметно-пространственной среды для развития самостоятельности.*

Среда должна быть вариативной, состоять из различных площадок (мастерских, исследовательских площадок, художественных студий, библиотечек, игровых, лабораторий и пр.), которые дети могут выбирать по собственному желанию. РППС должна меняться в соответствии с интересами и проектами детей не реже, чем один раз в несколько недель. В течение дня необходимо выделять время, чтобы дети могли выбрать пространство активности (площадку) по собственному желанию.

**Отражение ценностей в РППС:**

**Ценности Жизнь, Красота, Милосердие, Добро, Дружба, Сотрудничество реализуются и взаимопроникают во все нижеперечисленные ценности жизни дошкольника.**

**Родина:** Галерея с портретами героев. Мини-музей русской культуры и быта. Магнитные карты (путешествий по России). Патриотические уголки. Стенды по краеведению «Самарская Лука», о военных профессиях. Государственные символы РФ. Фото первых лиц РФ и области. Папки-передвижки «День России», «День флага». Художественная литература с региональным компонентом. Мини музей «Куклы в народных костюмах», изделия народных промыслов.

<p><b>Семья:</b> Фотоколлажи «Семья». Выставки творческих работ «Семейное древо». Творческие совместные поделки. Уголки для родителей. Тематические экспозиции к различным датам о семье (День матери, День отца, День пожилого человека) Музей семьи. Семейный стол и игра, хобби семьи. Библиотека «Моя семья». Видеотека «Семейные традиции» (для просмотра детьми) Афиша куда пойти с ребенком в выходной, о поездках, экскурсиях, походах. Семейные альбомы, родословные, семейные гербы и др.</p> <p><b>Труд:</b> Стенд «Профессии наших родителей». Уголки дежурства.</p>
<p><b>Культура:</b> Визуализация правил поведения в ДОО. Народные костюмы, изделия народных промыслов, заготовки для творчества по народным промыслам. Набор картинок «Правила поведения в библиотеке», «Правила поведения в театре» Полочка красоты (в группах). Мини-музеи в группах, холлах (народные, музыкальные, книги). Эстетика группы. Красота комнатных растений. Эстетика интерьеров, штор в помещении. Психогигиена изображений. Выстраивание социокультурного пространства в рекреациях ДОО (библиотека, театр и др.) Центры театральной и музыкальной деятельности, ИЗО. Костюмерная. Фойе. Музыкально-физкультурный зал.</p>
<p><b>Познание:</b> Центр познавательно-исследовательской деятельности. Центры «Океаны», «Обитатели морских глубин», «Леса», «Степи» и т.д. «Логика и математика», уголок шахмат и шашек и др.</p>
<p><b>Здоровье:</b> Уголки здоровья, правила поведения. О здоровом образе жизни (стенды, плакаты). Закаливание. Уголки безопасности. Спортивная площадка. Площадка ПДД. Тематические уголки по ПДД. Тематические уголки о спорте, о проведении Олимпийских игр. Уголок уединения.</p>
<p><b>Природа:</b> Макеты природных зон (пустыня, степь, тайга, тундра и другие). Таблицы культурных, лекарственных растений), приборы для наблюдений за природными явлениями, живыми и неживыми объектами, самостоятельному экспериментированию, наблюдению и другим способам деятельности для познания свойств объектов неживой природы (воды, воздуха, песка, глины, почвы, камней и других), водных ресурсов (моря, океаны, озера, реки, водопады). Коллекции камней и минералов, некоторых полезных ископаемых региона проживания (нефть, уголь, серебро, золото, алмазы и другие); Ветряные мельницы, водохранилища, солнечные батареи. Приспособления для углубления представлений о характерных явлениях природы в разные сезоны года (изменение температуры воздуха, роль ветра, листопада и осадков в природе), изменениях в жизни животных, растений и человека, о влиянии деятельности человека на природу.</p>

#### *Создание условий для развития свободной игровой деятельности*

Игра — одно из наиболее ценных новообразований дошкольного возраста. Играя, ребенок свободно и с удовольствием осваивает мир во всей его полноте — со стороны смыслов и норм, учась понимать правила и творчески преобразовывать их. Развитие свободной игровой деятельности требует поддержки со стороны взрослого. При этом роль педагога в игре может быть разной в зависимости от возраста детей, уровня развития игровой деятельности, характера ситуации и пр. Педагог может выступать в игре и в роли активного участника, и в роли внимательного наблюдателя. Кроме того, педагоги должны знать детскую субкультуру: наиболее типичные роли и игры детей, понимать их значимость. Воспитатели должны устанавливать взаимосвязь между игрой и другими видами деятельности. Спонтанная игра является не столько средством для организации обучения, сколько самоценной деятельностью детей.

Особенности организации предметно-пространственной среды для развития игровой деятельности.

Игровая среда должна стимулировать детскую активность и постоянно обновляться в соответствии с текущими интересами и инициативой детей. Игровое оборудование должно быть разнообразным и легко трансформируемым. Дети должны иметь возможность участвовать в создании и обновлении игровой среды. Возможность внести свой вклад в ее усовершенствование должны иметь и родители.

*Создание условий для развития познавательной деятельности*

Обучение наиболее эффективно тогда, когда ребенок занят значимым и интересным исследованием окружающего мира, в ходе которого он самостоятельно и при помощи взрослого совершает открытия.

Педагог должен создавать ситуации, в которых может проявляться детская познавательная активность, а не просто воспроизведение информации. Ситуации, которые могут стимулировать

познавательное развитие (то есть требующие от детей развития восприятия, мышления, воображения, памяти), возникают в повседневной жизни ребенка постоянно: на прогулках, во время еды, укладывания спать, одевания, подготовки к празднику и т. д. Стимулировать детскую познавательную активность педагог может:

- регулярно предлагая детям вопросы, требующие не только воспроизведения информации, но и мышления;
- регулярно предлагая детям открытые, творческие вопросы, в том числе — проблемно-противоречивые ситуации, на которые могут быть даны разные ответы;
- обеспечивая в ходе обсуждения атмосферу поддержки и принятия;
- позволяя детям определиться с решением в ходе обсуждения той или иной ситуации;
- организуя обсуждения, в которых дети могут высказывать разные точки зрения по одному и тому же вопросу, помогая увидеть несовпадение точек зрения;
- строя обсуждение с учетом высказываний детей, которые могут изменить ход дискуссии;
- помогая детям обнаружить ошибки в своих рассуждениях;
- помогая организовать дискуссию;
- предлагая дополнительные средства (двигательные, образные, в т. ч. наглядные модели и символы), в тех случаях, когда детям трудно решить задачу.

*Особенности организации развивающей предметно-пространственной среды для развития познавательной деятельности.*

Среда должна быть насыщенной, предоставлять ребенку возможность для активного исследования и решения задач, содержать современные материалы (конструкторы, материалы для формирования сенсорики, наборы для экспериментирования и пр.).

*Создание условий для развития проектной деятельности*

В дошкольном возрасте у детей должен появиться опыт создания собственного замысла и воплощения своих проектов. В дошкольном возрасте дети могут задумывать и реализовывать исследовательские, творческие и нормативные проекты.

С целью развития проектной деятельности в группе следует создавать открытую атмосферу, которая вдохновляет детей на проектное действие и поощряет его. Необходимо регулярно выделять время для проектной деятельности, создавать условия для презентации проектов.

С целью развития проектной деятельности педагоги должны:

- создавать проблемные ситуации, которые инициируют детское любопытство, стимулируют стремление к исследованию;
- быть внимательными к детским вопросам, возникающим в разных ситуациях, регулярно предлагать проектные образовательные ситуации в ответ на заданные детьми вопросы;
- поддерживать детскую автономию: предлагать детям самим выдвигать проектные решения;
- помогать детям планировать свою деятельность при выполнении своего замысла;
- в ходе обсуждения предложенных детьми проектных решений поддерживать их идеи, делая акцент на новизне каждого предложенного варианта;
- помогать детям сравнивать предложенные ими варианты решений,
- аргументировать выбор варианта.

*Особенности организации развивающей предметно-пространственной среды для развития проектной деятельности.*

Стимулируя детей к исследованию и творчеству, следует предлагать им большое количество увлекательных материалов и оборудования. Природа и ближайшее окружение — важные элементы среды исследования, содержащие множество явлений и объектов, которые можно использовать в совместной исследовательской деятельности воспитателей и детей.

*Создание условий для самовыражения средствами искусства*

В дошкольном возрасте дети должны получить опыт осмысления происходящих событий и выражения своего отношения к ним при помощи культурных средств — линий, цвета, формы, звука, движения, сюжета и пр.

Для того чтобы дети научились выражать себя средствами искусства, педагог должен:

- планировать время в течение дня, когда дети могут создавать свои произведения;

- создавать атмосферу принятия и поддержки во время занятий творческими видами деятельности;
- оказывать помощь и поддержку в овладении необходимыми для занятий техническими навыками;
- предлагать такие задания, чтобы детские произведения не были стереотипными, отражали их замысел;
- поддерживать детскую инициативу в воплощении замысла и выборе необходимых для этого средств;
- организовывать события, мероприятия, выставки проектов, на которых дошкольники могут представить свои произведения для детей разных групп и родителей.

Особенности организации развивающей предметно-пространственной среды для самовыражения средствами искусства.

Образовательная среда должна обеспечивать наличие необходимых материалов, возможность заниматься разными видами деятельности: живописью, рисунком, игрой на музыкальных инструментах, пением, конструированием, актерским мастерством, танцем, различными видами ремесел, поделками по дереву, из глины и пр.

#### *Создание условий для физического развития*

Физическое развитие очень важно для здоровья детей, потому что позволяет реализовать их врожденное стремление к движению. Становление детской идентичности, образа Я тесно связано с физическим развитием ребенка, с его ловкостью, подвижностью, активностью.

Для того чтобы стимулировать физическое развитие детей, важно:

- ежедневно предоставлять детям возможность активно двигаться;
- обучать детей правилам безопасности;
- создавать доброжелательную атмосферу эмоционального принятия, способствующую проявлениям активности всех детей (в том числе и менее активных) в двигательной сфере;
- использовать различные методы обучения, помогающие детям с разным уровнем физического развития с удовольствием бегать, лазать, прыгать.

Особенности организации предметно-пространственной среды для физического развития. Среда должна стимулировать физическую активность детей, присущее им желание двигаться, познавать, побуждать к подвижным играм. В ходе подвижных игр, в том числе спонтанных, дети должны иметь возможность использовать игровое и спортивное оборудование. Игровая площадка должна предоставлять условия для развития крупной моторики. Игровое пространство (как на площадке, так и в помещениях) должно быть трансформируемым (меняться в зависимости от игры и предоставлять достаточно места для двигательной активности).

#### **- социокультурный контекст, внешняя социальная и культурная среда ДОО (этнокультурные, конфессиональные и региональные особенности)**

Александровское поле - это микрорайон г. Жигулевска (частный сектор). Расположен на возвышенности, что отделяет его от города, город находится в низине. В микрорайоне имеются озера, болота, луга, леса, редколесье.

В районе имеется основная общеобразовательная школа, детский сад, одна спортивная площадка, дворец культуры и социальные учреждения (почта, поликлиника, библиотека). Кроме этого учитываются специфические климатические особенности Самарской области, это проявляется в режиме, который делится на холодный и теплый период.

Микрорайон Александровское поле, являясь районом города Жигулевска, расположен в горном массиве, что положительно сказывается на качестве воздуха и по сравнению с другими районами города Жигулевска в нашем районе преобладает хороший экологический фон, так как район богат зелеными насаждениями, много взрослых и молодых деревьев. В весенний и летний периоды район окутан зеленью деревьев, кустарников и клумбами. На территории нашего района расположен роща и лес, представляющий интерес с точки зрения экологического образования и улучшения состояния здоровья детей. Здесь имеются интересные объекты: поляны, целебные травы и т.д. Крупнейшим горным массивом области и одновременно одним из красивейших мест России являются Жигулевские горы. Несмотря на ярко выраженный индустриальный характер области, здесь бережно сохраняются уголки живой при-



роды, дикой флоры и фауны. Ключевую роль в этом играют заповедники- это национальный парк "Самарская Лука, Жигулевский государственный заповедник им. И. И. Спрыгина, заповедник "Бузулукский бор" и т. д.

Экологическое образование дошкольников можно рассматривать как процесс непрерывного воспитания и просвещения родителей, направленный на формирование экологической культуры всех членов семьи. Работа с родителями не менее важна и более трудна, чем с детьми. Особо обращаем внимание на совместную деятельность детей и родителей, так как именно через деятельность человек воздействует на окружающий мир. Кроме того, она способствует сотрудничеству, эмоциональному, психологическому сближению ребенка и взрослого, дает возможность ребенку почувствовать себя «взрослым» (во время природоохранной акции, которые проводят Национальный парк Самарская Лука: рисунки на асфальте, экологические марафоны, акции «Покормите птиц зимой», театрализованные постановки, проводим выставки совместных рисунков плакатов, макетов, поделок из бросового материала «Дары природы», «Сохраним нашу природу», привлекаем родителей к участию в оформлении уголка природы, в природоохранных акциях (уборка территории детского сада и вокруг него, посадка деревьев, изготовление скворечников и кормушек и т.д.) Дошкольники очень любознательны, они с интересом присматриваются к окружающей действительности, стремятся проникнуть в её тайны, поэтому используем активные формы и методы обучения – экспериментирование, опытническую работу, прогулки.

В Самарской области в течение многих веков в мире и согласии проживают представители многих национальностей: русские, татары, чувашы, мордва (эрзя и мокша), украинцы, башкиры, казахи, армяне, азербайджанцы, немцы, евреи, цыгане и др. Ко времени присоединения Среднего Поволжья к Российскому государству (XVI век) оно было окраиной, где до середины XVII века не существовало оседлого земледельческого населения.

Современное население Самарской области представляет собой многонациональную общность, сложившуюся в основном к концу XIX века в результате движения разнородных миграционных потоков на аграрно-осваиваемую в XVII-XIX веках территорию России.

По данным переписи 2010 года в Самарской области проживают представители 157 национальностей. Русское население является наиболее многочисленным (2,6 млн. человек) и составляет 85,6%. Второе место по численности населения в области, как и в целом по России, занимают татары, их численность составляет 126,1 тыс. человек или 4,1% в общей численности населения (по России – 3,9%). Численность чувашей составляет 84,1 тыс. человек (2,7%), мордвы – 65,4 тыс. человек (2,1%), украинцев – 42,2 тыс. человек (1,4%), армян – 23 тыс. человек (0,7%), казахов – 15 тыс. человек (0,5%), азербайджанцев – 14 тыс. человек (0,5%), узбеков – 11,2 тыс. человек (0,3%), белорусов – 9,2 тыс. человек (0,3%), башкир – 7,7 тыс. человек (0,25%), таджиков – 7,2 тыс. человек (0,2%), немцев – 6,8 тыс. человек (0,2%), цыган – 4,9 тыс. человек (0,16%) и др.

Этнокультурная мозаика региона расширяется – по данным последней переписи впервые зафиксировано проживание представителей следующих национальностей (по стране происхождения): ганцы, гватемальцы, голландцы, костариканцы, тайландцы, танзанийцы, сомалийцы, конголезийцы, камерунцы, шведы, швейцарцы и др.

Таким образом, разнообразие Самарской области по национальному составу обосновывает необходимость разработки и реализации модели патриотического воспитания в условиях образовательной среды дошкольной организации с опорой на современные практики с учетом контингента воспитанников, особенностей дошкольного учреждения, имеющихся традиций, кадрового потенциала.

Таким образом, работа проводится в трех направлениях:

- 1) работа с детьми осуществляется в совместной деятельности воспитателя и детей. Разработанное содержание логично интегрируется в различные виды детской деятельности;
- 2) успех реализации обеспечивается построением системы работы с педагогами;
- 3) задачи по формированию основ патриотизма у детей в полной мере невозможно решить без взаимодействия с родителями.

## **2.2. Воспитывающая среда образовательной организации**

**Воспитывающая среда ДОО** – это пространство, в рамках которого происходит процесс воспитания.

Воспитывающая среда раскрывает ценности и смыслы, заложенные в укладе. Воспитывающая

среда включает совокупность различных условий, предполагающих возможность встречи и взаимодействия детей и взрослых в процессе приобщения к традиционным ценностям российского общества. Пространство, в рамках которого происходит процесс воспитания, называется воспитывающей средой. Основными характеристиками воспитывающей среды являются её содержательная насыщенность и структурированность.

**- условия для формирования эмоционально-ценностного отношения ребенка к окружающему миру, другим людям, себе**

В СПДС № 10 «Снежок» созданы условия для формирования эмоционально-ценностного отношения ребенка, направленные на:

- обеспечение эмоционального благополучия ребенка;
- обеспечение эмоционального благополучия ребенка достигается за счет уважения к его индивидуальности, чуткости к его эмоциональному состоянию, поддержки его чувства собственного достоинства. В СПДС № 10 «Снежок» педагоги создают атмосферу принятия, в которой каждый ребенок чувствует, что его ценят и принимают таким, какой он есть; могут выслушать его и понять.

Для обеспечения в группе эмоционального благополучия педагог должен:

- общаться с детьми доброжелательно, без обвинений, раздражения и угроз;
- внимательно выслушивать детей, показывать, что понимает их чувства, помогать делиться своими переживаниями и мыслями;
- помогать детям обнаружить конструктивные варианты поведения;
- создавать ситуации, в которых дети при помощи разных культурных средств (игра, рисунок, движение и т.д.) могут выразить свое отношение к лично-значимым для них событиям и явлениям, в том числе происходящим в детском саду;
- обеспечивать в течение дня чередование ситуаций, в которых дети играют вместе и могут при желании побыть в одиночестве или в небольшой группе детей.

Для обеспечения эмоционального благополучия детей обстановка в детском саду располагающая, почти домашняя, дети быстро осваиваются в ней, свободно выражают свои эмоции. Все помещения детского сада, предназначенные для детей, оборудованы таким образом, чтобы ребенок чувствовал себя комфортно и свободно.

Комфортная среда — это среда, в которой ребенку уютно и уверенно, где он может себя занять интересным, любимым делом. Комфортность среды дополняется ее художественно-эстетическим оформлением, которое положительно влияет на ребенка, вызывает эмоции, яркие и неповторимые ощущения. Пребывание в такой эмоциогенной среде способствует снятию напряжения, зажатости, излишней тревоги, открывает перед ребенком возможности выбора рода занятий, материалов, пространства.

**- условия для обретения ребёнком первичного опыта деятельности и поступка в соответствии с традиционными ценностями российского общества**

Воспитывающая среда определяется целью и задачами воспитания, духовно-нравственными и социокультурными ценностями, образцами и практиками.

Основными характеристиками воспитывающей среды являются ее насыщенность и структурированность.

Воспитание у детей доброжелательного и внимательного отношения к людям возможно только в том случае, если педагог сам относится к детям доброжелательно и внимательно, помогает конструктивно разрешать возникающие конфликты.

Для формирования у детей доброжелательного отношения к людям педагогу следует:

- устанавливать понятные для детей правила взаимодействия;
- создавать ситуации обсуждения правил, прояснения детьми их смысла;
- поддерживать инициативу детей старшего дошкольного возраста по созданию новых норм и правил (когда дети совместно предлагают правила для разрешения возникающих проблемных ситуаций).

Создан развивающий потенциал развивающей предметно-пространственной среды групповых ячеек СПДС № 10 «Снежок», которая обеспечивает: игровую, познавательную, исследовательскую и творческую активность всех воспитанников, экспериментирование с доступными детям материалами; двигательную активность, участие в подвижных играх и соревнованиях; эмоциональное благополучие

детей во взаимодействии с предметно-пространственным окружением; возможность самовыражения детей.

При планировании интерьера в каждой группе соблюдено нежесткое центрирование - центры активности с предметным содержанием для осуществления свободного выбора детьми разных видов деятельности. Каждый центр «провоцирует» детей на участие в ситуациях, соответствующих изучаемой теме.

В групповых функциональных зонах, представляющих детям возможность активно участвовать в деятельности, созданы условия для успешного осуществления как заранее спроектированных развивающих ситуаций, так и тех, которые могут возникнуть спонтанно.

Широкое применение в детском саду получили «работающие» стенды, макеты. Каждая изучаемая тема заканчивается коллективным проектом, выполняемым всеми детьми.

Ребенок находит в общей работе свой вклад, что позволяет ему демонстрировать свои достижения родителям, бабушкам, дедушкам и по праву гордиться.

В учреждении предметно-пространственная среда обладает свойствами открытой системы и выполняет образовательную, развивающую, воспитывающую, стимулирующую функции.

#### **- условия для становления самостоятельности, инициативности и творческого взаимодействия в разных детско-взрослых и детско-детских общностях, включая разновозрастное детское сообщество**

Развитие **самостоятельности** включает две стороны: адаптивную (умение понимать существующие социальные нормы и действовать в соответствии с ними) и активную (готовность принимать самостоятельные решения).

В ходе реализации Программы дошкольники получают позитивный социальный опыт создания и воплощения собственных замыслов. Дети должны чувствовать, что их попытки пробовать новое, в том числе и при планировании собственной жизни в течение дня, будут поддержаны взрослыми. Это возможно в том случае, если образовательная ситуация будет строиться с учетом детских интересов.

Образовательная траектория группы детей может меняться с учетом происходящих в жизни дошкольников событий. Самостоятельность человека (**инициативность, автономия, ответственность**) формируется именно в дошкольном возрасте, разумеется, если взрослые создают для этого условия.

Для формирования детской самостоятельности педагог должен выстраивать **творческое взаимодействие** и образовательную среду таким образом, чтобы дети могли:

- учиться на собственном опыте, экспериментировать с различными объектами, в том числе с растениями;
- изменять или конструировать игровое пространство в соответствии с возникающими игровыми ситуациями;
- быть автономными в своих действиях и принятии доступных им решений.

С целью поддержания детской инициативы педагогам следует регулярно создавать ситуации, в которых дошкольники учатся:

- при участии взрослого обсуждать важные события со сверстниками;
- совершать выбор и обосновывать его (например, детям можно предлагать специальные способы фиксации их выбора);
- предъявлять и обосновывать свою инициативу (замыслы, предложения и пр.);
- планировать собственные действия индивидуально и в малой группе, команде;
- оценивать результаты своих действий индивидуально и в малой группе, команде.

Важно, чтобы все утренники и праздники создавались с учетом детской инициативы и включали импровизации и презентации детских произведений.

При конструировании оптимальной для нашего учреждения модели воспитательно-образовательного процесса для детей дошкольного возраста использованы положительные стороны комплексно-тематической и предметно-средовой моделей, в которых обозначена партнерская ненавязчивая позиция воспитателя (взрослого), разнообразие детской активности, свободный выбор предметного материала.

Придерживаемся основных тезисов организации партнерской деятельности взрослого с детьми, сформулированные Н.А. Коротковой:

- включенность воспитателя в деятельность наравне с детьми;
- добровольное присоединение детей к деятельности (без психического и дисциплинарного принуждения);
- свободное общение и перемещение детей во время деятельности (при соответствии организации рабочего пространства);
- открытый временной конец образовательной деятельности (каждый работает в своем темпе).

Ежедневно учитывается время для совместных игр взрослых с детьми, причем инициатива в этих играх должна принадлежать воспитанникам, а педагогам следует ее всячески поощрять. Также в режиме дня предусмотрено время для проведения профилактических мероприятий, релаксационных и музыкальных пауз.

Созданы условия, которые устанавливаются воспитателями в организационных «организующие моменты»,

- «тематические недели»,
- «события» и праздники страны
- «реализация проектов»,
- «сезонные явления в природе»,
- «праздники», акции, конкурсы, выставки, концерты ДОО
- «традиции»
- Юбилейные даты знаменитых людей (писатели, поэты, космонавты, художники и т. д.).
- Предстоящие городские события
- мастер – классы, практические дела

***А главное становления самостоятельности, инициативности и творческого взаимодействия, работа в рамках всех трех образовательных моделях: учебно-административная, комплексно-тематическая, средовая.***

1. Совместная деятельность педагога с ребёнком, где, взаимодействуя с ребёнком, он выполняет функции педагога: обучает ребёнка чему-то новому; (ЗУН).

2. совместная деятельность ребёнка с педагогом, при которой ребёнок и педагог - равноправные партнеры; (поддержка)

3. совместная деятельность группы детей под руководством педагога, который на правах участника деятельности на всех этапах её выполнения (от планирования до завершения) направляет совместную деятельность группы детей;

4. совместная деятельность детей со сверстниками **без участия педагога, но по его заданию**. Педагог в этой ситуации не является участником деятельности, но выступает в роли её организатора, ставящего задачу группе детей, тем самым, актуализируя лидерские ресурсы самих детей.

### 2.3. Общности образовательной организации

**Общность** - это системой связей и отношений между людьми, основанной на разделяемых всеми её участниками ценностных основаниях, определяющих цели совместной деятельности.

В ДОО существуют следующие общности:

педагог - дети,

родители (законные представители) - ребёнок (дети),

педагог - родители (законные представители).

<b>Общности (сообщества) Организации:</b>	<b>1. Профессиональная общность</b>	Устойчивая система связей и отношений между людьми, единство целей и задач воспитания, реализуемых всеми сотрудниками Организации. Основой эффективности такой
---	-------------------------------------	--

(ФАОП ДО, п. 49.1.3.2, стр. 694)		<p>общности является рефлексия собственной профессиональной деятельности.</p> <p>К профессиональным общностям в СПДС № 10 «Снежок» относятся:</p> <p>Педагогический совет; Методический совет; Творческая (инициативная группа); Временные рабочие группы по решению текущих задач; Психолого-педагогический консилиум (ППК).</p>
	<b>2.Профессионально-родительская общность</b>	<p>Сотрудники Организации, члены семей обучающихся, которых связывают не только общие ценности, цели развития и воспитания обучающихся, но и уважение друг к другу. Основная задача: объединение усилий по воспитанию ребенка в семье и в Организации.</p> <p>К профессионально-родительским общностям в СПДС № 10 «Снежок» относятся:</p> <p>Совет родителей СПДС № 10 «СНЕЖОК»; Совет родителей групп.</p>
	<b>3.Детско-взрослая общность:</b>	<p>Содействие друг другу, сотворчество и сопереживание, взаимопонимание и взаимное уважение, отношение к ребенку как к полноправному человеку, наличие общих симпатий, ценностей и смыслов у всех участников общности.</p> <p>Детско-взрослая общность является источником и механизмом воспитания ребенка. Находясь в общности, ребенок сначала приобщается к тем правилам и нормам, которые вносят педагогические работники в общность, а затем эти нормы усваиваются ребенком и становятся его собственными.</p>
	<b>4.Детская общность:</b>	<p>Общество других детей, как условие полноценного развития личности ребенка (приобретение способов общественного поведения, под руководством воспитателя ребенок учится умению дружно жить, сообща играть, трудиться, заниматься, достигать поставленной цели.</p> <p>Одним из видов детских общностей являются разновозрастные детские общности. В Организации обеспечена возможность взаимодействия ребенка как со старшими, так и с младшими детьми. Включенность ребенка в отношения со старшими, помимо подражания и приобретения нового, рождает опыт послушания, следования общим для всех правилам, нормам поведения и традициям. Отношения с младшими - это возможность для ребенка стать авторитетом и образцом для подражания, а также пространство для воспитания заботы и ответственности</p>
		<p>К детским общностям в СПДС № 10 «Снежок» относятся:</p> <p>групповые объединения; коллектив обучающихся ДОО в целом; спонтанно и запланировано возникающие мини-групповые объединения детей по интересам и по деятельности (в ходе подготовки к общим мероприятиям, при свободном общении на прогулке на территории ДОО).</p>

- особенности организации всех общностей и их роль в процессе воспитания детей

**Профессионально-родительская общность** включает сотрудников СПДС № 10 «Снежок» и

всех взрослых членов семей воспитанников, которых связывают не только общие ценности, цели развития воспитания детей, но и уважение друг к другу.

**Основная задача** – объединение усилий по воспитанию ребенка в семье и в СПДС № 10 «Снежок». Зачастую поведение ребенка сильно различается дома и в детском саду. Без совместного обсуждения воспитывающими взрослыми особенностей ребенка невозможно выявление и в дальнейшем создание условий, которые необходимы для его оптимального и полноценного развития и воспитания.

**Детско-взрослая общность.** Для общности характерно содействие друг другу, сотворчество и сопереживание, взаимопонимание и взаимное уважение, отношение к ребенку как к полноправному человеку, наличие общих симпатий, ценностей и смыслов у всех участников общности.

Детско-взрослая общность является источником и механизмом воспитания ребенка. Находясь в общности, ребенок сначала приобщается к тем правилам и нормам, которые вносят взрослые в общность, а затем эти нормы усваиваются ребенком и становятся его собственными.

Общность строится и задается системой связей и отношений ее участников. В каждом возрасте и каждом случае она будет обладать своей спецификой в зависимости от решаемых воспитательных задач.

**Детская общность.** Общество сверстников – необходимое условие полноценного развития личности ребенка. Здесь он непрерывно приобретает способы общественного поведения, под руководством воспитателя учится умению дружно жить, сообща играть, трудиться, заниматься, достигать поставленной цели. Чувство приверженности к группе сверстников рождается тогда, когда ребенок впервые начинает понимать, что рядом с ним такие же, как он сам, что свои желания необходимо соотносить с желаниями других.

Воспитатель должен воспитывать у детей навыки и привычки поведения, качества, определяющие характер взаимоотношений ребенка с другими людьми и его успешность в том или ином сообществе. Поэтому так важно придать детским взаимоотношениям дух доброжелательности, развивать у детей стремление и умение помогать как старшим, так и друг другу, оказывать сопротивление плохим поступкам, общими усилиями достигать поставленной цели.

Одним из видов детских общностей являются разновозрастные детские общности. В детском саду должна быть обеспечена возможность взаимодействия ребенка как со старшими, так и с младшими детьми. Включенность ребенка в отношения со старшими, помимо подражания и приобретения нового, рождает опыт послушания, следования общим для всех правилам, нормам поведения и традициям. Отношения с младшими – это возможность для ребенка стать авторитетом и образцом для подражания, а также пространство для воспитания заботы и ответственности.

Организация жизнедеятельности детей дошкольного возраста в разновозрастной группе обладает большим воспитательным потенциалом для инклюзивного образования.

### **- особенности обеспечения возможности разновозрастного взаимодействия детей**

Разновозрастное взаимодействие – это взаимодействие двух или нескольких детей разного возраста, способствующее обогащению их опыта, познанию себя и других, а также развитию инициативности детей, проявлению их творческого потенциала и овладению нормами взаимоотношений.

Первый опыт разновозрастного взаимодействия дети получают в семье. Но, необходимо учитывать, что современная семья имеет свои специфические особенности – это и неполные семьи, и семьи с единственным ребенком, семьи, где отсутствуют бабушки и дедушки и пр. естественно, что это ограничивает диапазон первичного социального взаимодействия ребенка и получение им разнообразного социального опыта и социальных норм.

Согласно требованиям ФГОС разновозрастное взаимодействие:

- способствует усвоению норм и ценностей, принятых в обществе, включая моральные и нравственные ценности;

- формирует уважительное отношение и чувства принадлежности к сообществу детей и взрослых;
- формирует позитивные установки к различным видам труда и творчества;
- формирует основы безопасного поведения в быту, социуме, природе;
- развивает общение и взаимодействие ребенка со взрослыми и сверстниками;
- развивает социальный и эмоциональный интеллект, эмоциональную отзывчивость, сопереживание, готовность к совместной деятельности со сверстниками;
- способствует становлению самостоятельности и целенаправленности, саморегуляции собственных действий.

Разновозрастное взаимодействие имеет большое воспитательное значение:

- способствует расширению спектра освоенных социальных ролей;
- создает условия для формирования таких социально значимых качеств личности как самостоятельность, толерантность, доброжелательность, дисциплинированность, а также ответственность;
- является доступным для ребенка пространством обмена социальным опытом, в том числе знаниями, практическими умениями, ценностными приоритетами, что стимулирует интерес дошкольника к социуму.

Показателями сформированности разновозрастного взаимодействия у детей являются:

- общность интересов и осознанность цели работы каждым участником коллективной деятельности;
- проявление индивидуально-творческого потенциала, самовыражение и самореализация каждого;
- общение на основе добровольности и взаимных симпатий;
- доверие и взаимопомощь.

Для того, чтобы способствовать позитивной социализации, создаем условия организации разновозрастного взаимодействия дошкольников через интеграцию деятельности творческих групп детского сада «Реализация регионального компонента в детском саду как условие воспитания основ экологической культуры», «Модернизация развивающей предметно-пространственной среды детского сада», сетевого проекта «Ранняя профориентация».

В нашем детском саду функционируют 3 разновозрастные группы.

### **Работа с родителями (законными представителями)**

- виды и формы деятельности по организации сотрудничества педагогов и родителей (законных представителей), используемые в ДОО в процессе воспитательной работы (конкретные позиции, имеющиеся в ДОО)

Работа с родителями (законными представителями) детей дошкольного возраста должна строиться на принципах ценностного единства и сотрудничества всех субъектов социокультурного окружения ДОО.

Семья является институтом первичной социализации и образования, который оказывает большое влияние на развитие обучающегося в младенческом, раннем и дошкольном возрасте.

Поэтому педагогам, реализующим образовательные программы дошкольного образования, необходимо учитывать в своей работе такие факторы, как условия жизни в семье, состав семьи, ее ценности и традиции, а также уважать и признавать способности и достижения родителей (законных представителей) в деле воспитания и развития их детей.

Тесное сотрудничество с семьей делает успешной работу ДОО. Только в диалоге обе стороны могут узнать, как ребенок ведет себя в другой жизненной среде. Обмен информацией о ребенке является основой для воспитательного партнерства между родителями (законными представителями) и воспитателями, то есть для открытого, доверительного и интенсивного сотрудничества обеих сторон в общем деле образования и воспитания обучающихся.

Взаимодействие с семьей в духе партнерства в деле образования и воспитания, обучающихся является предпосылкой для обеспечения их полноценного развития.

Диалог с родителями (законными представителями) необходим для планирования педагогической работы. Знание педагогами семейного уклада доверенных им обучающихся позволяет эффективнее решать образовательные задачи, передавая обучающимся дополнительный опыт.

Педагоги, в свою очередь, также должны делиться информацией с родителями (законными представителями) о своей работе и о поведении ребенка во время пребывания в ДОУ.

Педагоги ДОУ работают с семьями воспитанников по следующим направлениям взаимодействия с семьями обучающихся:

- обеспечение комфортной адаптации обучающегося и его семьи к условиям ДОУ;
- формирование здоровья обучающихся (родителями совместно с педагогами групп, медицинской и психологической службами), построение индивидуальных программ укрепления здоровья, обучающегося;
- установление контакта с родителями (законными представителями) и согласование с ними целей и ценностей образовательной деятельности;
- обеспечение постоянной содержательной информации о жизни воспитанников в ДОУ (в группе);
- предоставление родителям (законным представителям) возможности повысить педагогическую компетентность, узнать больше о возрастных особенностях детей, об особенностях развития детей;
- создание условий для реализации творческого потенциала семьи в организации жизни ребенка в ДОУ.

#### **Виды и формы взаимодействия ДОУ с семьями обучающихся**

<b>Направления взаимодействия</b>	<b>Формы взаимодействия</b>
Изучение семьи, запросов, уровня психолого - педагогической компетентности. Семейных ценностей	<ul style="list-style-type: none"> <li>— социологическое обследование по определению социального статуса и микроклимата семьи;</li> <li>— беседы (администрация, воспитатели, специалисты);</li> <li>— наблюдения за процессом общения членов семьи с ребенком;</li> <li>— анкетирование;</li> <li>— проведение мониторинга потребностей семей в дополнительном образовании.</li> </ul>
Информирование родителей (законных представителей)	<ul style="list-style-type: none"> <li>— рекламные буклеты;</li> <li>— визитная карточка учреждения; информационные стенды; выставки детских работ;</li> <li>— личные беседы;</li> <li>— общение по телефону;</li> <li>— родительские собрания;</li> <li>— официальный сайт ДОУ;</li> <li>— группа в социальной сети «ВКонтакте»;</li> <li>— общение по электронной почте;</li> <li>— объявления;</li> <li>— фотогазеты;</li> <li>— памятки.</li> </ul>
Консультирование родителей (законных представителей)	— Консультации по различным вопросам (индивидуальное, семейное, очное, дистанционное консультирование)
Просвещение и обучение родителей (законных представителей)	По запросу родителей или по выявленной проблеме: <ul style="list-style-type: none"> <li>— семинары-практикумы;</li> <li>— мастер-классы;</li> <li>— приглашения специалистов;</li> <li>— официальный сайт ДОУ;</li> <li>— персональные сайты-педагогов или персональные web - страницы в сети Интернет; — папки-передвижки;</li> <li>— работа семейного клуба.</li> </ul>
Совместная деятельность ДОУ и семьи	<ul style="list-style-type: none"> <li>— организация совместных праздников;</li> <li>— семейные фотоколлажи;</li> <li>— субботники;</li> </ul>



<b>Направления взаимодействия</b>	<b>Формы взаимодействия</b>
	— досуги с активным вовлечением родителей.

### **Формы работы с семьями воспитанников**

#### **Информационно – аналитические формы**

<b>Цель:</b> сбор, обработка и использование данных о семье каждого ребенка, об общекультурном уровне родителей (законных представителей), о наличии у них необходимых педагогических знаний, об отношении в семье к ребенку, о запросах, интересах и потребностях родителей (законных представителей) в психолого-педагогической информации.	
Анкетирование	Используется с целью изучения семьи, выяснения образовательных потребностей родителей (законных представителей), установления контакта с ее членами, для согласования воспитательных воздействий на обучающегося.
Опрос	Метод сбора первичной информации, основанный на непосредственном (беседа, интервью) или опосредованном (анкета) социально-психологическом взаимодействии исследователя и опрашиваемого. Источником информации в данном случае служит словесное или письменное суждение человека
Интервью и беседа	Позволяют получить ту информацию, которая заложена в словесных сообщениях опрашиваемых. Это, с одной стороны, позволяет изучать мотивы поведения, намерения, мнения и т.п. (все то, что неподвластно изучению другими методами), с другой – делает эту группу методов субъективной (не случайно у некоторых социологов существует мнение, что даже самая совершенная методика опроса никогда не может гарантировать полной достоверности информации).

#### **Познавательные формы**

<b>Цель:</b> повышение психолого-педагогической культуры родителей (законных представителей). А значит, способствуют изменению взглядов родителей (законных представителей) на воспитание ребенка в условиях семьи, развивают рефлексия. Кроме того, данные формы взаимодействия позволяют знакомить родителей (законных представителей) с особенностями возрастного и психологического развития детей, рациональными методами и приемами воспитания для формирования их практических навыков.	
Практикум	Форма выработки у родителей (законных представителей) педагогических умений по воспитанию детей, эффективному решению возникающих педагогических ситуаций, своеобразная тренировка педагогического мышления родителей-воспитателей.
Дискуссия	Обмен мнениями по проблемам воспитания. Это одна из интересных для родителей (законных представителей) форм повышения уровня педагогической культуры, позволяющая включить их в обсуждение актуальных проблем, способствующая формированию умения всесторонне анализировать факты и явления, опираясь на накопленный опыт, стимулирующий активное педагогическое мышление.
Общие родительские собрания	Главной целью собрания является координация действий родительской общественности и педагогического коллектива по вопросам образования, воспитания, оздоровления и развития обучающихся.
Групповые родительские собрания	Действенная форма взаимодействия воспитателей с коллективом родителей (законных представителей), форма организованного ознакомления их с задачами, содержанием и методами воспитания детей определенного возраста в условиях ДОУ и семьи.
Родительский тренинг	Активная форма взаимодействия с родителями (законными представителями), которые хотят изменить свое отношение к поведению и взаимодействию с собственным ребенком, сделать его более открытым и доверительным.

Педагогическая беседа	Обмен мнениями по вопросам воспитания и достижение единой точки зрения по этим вопросам, оказание родителям (законным представителям) своевременной помощи.
Ознакомительные дни	Для родителей (законных представителей) воспитанников, которых не посещают ДОУ.
<b>Досуговые формы</b>	
Цель: установление теплых неформальных отношений между педагогами и родителями (законными представителями), а также более доверительных отношений между родителями (законными представителями) и обучающимися.	
Праздники, утренники	Помогают создать эмоциональный комфорт в группе, сблизить участников педагогического процесса
<b>Наглядно-информационные формы</b>	
Цель: ознакомление родителей (законных представителей) с условиями, содержанием и методами воспитания детей в условиях ДОУ. Позволяют правильно оценить деятельность педагогов, пересмотреть методы и приемы домашнего воспитания, объективно увидеть деятельность воспитателя.	
Информационно-ознакомительные	Направлены на ознакомление родителей (законных представителей) с ДОУ, особенностями его работы, с педагогами, занимающимися воспитанием детей, через сайт ДОУ.
Информационно-просветительские	Направлены на обогащение знаний родителей (законных представителей) об особенностях развития и воспитания обучающихся дошкольного возраста; их специфика заключается в том, что общение педагогов с родителями (законными представителями) здесь не прямое, а опосредованное – через информационные стенды; записи видеофрагментов организации различных видов деятельности, режимных моментов; фотографии, выставки детских работ, ширмы, папки-передвижки

## 2.4. Задачи воспитания в образовательных областях

Содержание Программы воспитания реализуется в ходе освоения детьми с НОДА дошкольного возраста всех образовательных областей, обозначенных в ФГОС ДО.

*Таблица.  
Соотношение образовательных областей  
и направлений воспитания*

№ п/п	Образовательная область	Направление воспитания
1	Социально-коммуникативное развитие	Патриотическое, социальное, трудовое
2	Познавательное развитие	Познавательное, патриотическое
3	Речевое развитие	Социальное, эстетическое
4	Художественно-эстетическое развитие	Эстетическое
5	Физическое развитие	Физическое, оздоровительное

**2.4.1. Решение задач воспитания в рамках образовательной области «Социально-коммуникативное развитие»** направлено на приобщение детей к ценностям «Родина», «Природа», «Семья», «Человек», «Жизнь», «Милосердие», «Добро», «Дружба», «Сотрудничество», «Труд».

Это предполагает решение задач нескольких направлений воспитания:

- воспитание любви к своей семье, своему населенному пункту, родному краю, своей стране;
- воспитание уважительного отношения к ровесникам, родителям (законным представителям), соседям, другим людям вне зависимости от их этнической принадлежности;
- воспитание ценностного отношения к культурному наследию своего народа, к нравственным и культурным традициям России;
- содействие становлению целостной картины мира, основанной на представлениях о добре и зле, прекрасном и безобразном, правдивом и ложном;

- воспитание социальных чувств и навыков: способности к сопереживанию, общительности, дружелюбия, сотрудничества, умения соблюдать правила, активной личностной позиции.
- создание условий для возникновения у ребёнка нравственного, социально значимого поступка, приобретения ребёнком опыта милосердия и заботы;
- поддержка трудового усилия, привычки к доступному дошкольнику напряжению физических, умственных и нравственных сил для решения трудовой задачи;
- формирование способности бережно и уважительно относиться к результатам своего труда и труда других людей.

**2.4.2. Решение задач воспитания в рамках образовательной области «Познавательное развитие»** направлено на приобщение детей к ценностям «Человек», «Семья», «Познание», «Родина» и «Природа».

Это предполагает:

- воспитание отношения к знанию как ценности, понимание значения образования для человека, общества, страны;
- приобщение к отечественным традициям и праздникам, к истории и достижениям родной страны, к культурному наследию народов России;
- воспитание уважения к людям - представителям разных народов России независимо от их этнической принадлежности;
- воспитание уважительного отношения к государственным символам страны (флагу, гербу, гимну);
- воспитание бережного и ответственного отношения к природе родного края, родной страны, приобретение первого опыта действий по сохранению природы.

**2.4.3. Решение задач воспитания в рамках образовательной области «Речевое развитие»** направлено на приобщение детей к ценностям «Культура», «Красота».

Это предполагает:

- владение формами речевого этикета, отражающими принятые в обществе правила и нормы культурного поведения;
- воспитание отношения к родному языку как ценности, умения чувствовать красоту языка, стремления говорить красиво (на правильном, богатом, образном языке).

**2.4.4. Решение задач воспитания в рамках образовательной области «Художественно-эстетическое развитие»** направлено на приобщение детей к ценностям «Красота», «Культура», «Человек», «Природа».

Это предполагает:

- воспитание эстетических чувств (удивления, радости, восхищения, любви) к различным объектам и явлениям окружающего мира (природного, бытового, социокультурного), к произведениям разных видов, жанров и стилей искусства (в соответствии с возрастными особенностями);
- приобщение к традициям и великому культурному наследию русского народа, шедеврам мировой художественной культуры с целью раскрытия ценностей «Красота», «Природа», «Культура»;
- становление эстетического, эмоционально-ценностного отношения к окружающему миру для гармонизации внешнего мира и внутреннего мира ребёнка;
- формирование целостной картины мира на основе интеграции интеллектуального и эмоционально-образного способов его освоения детьми;
- создание условий для выявления, развития и реализации творческого потенциала каждого ребёнка с учётом его индивидуальности, поддержка его готовности к творческой самореализации и сотворчеству с другими людьми (детьми и взрослыми).

**2.4.5. Решение задач воспитания в рамках образовательной области «Физическое развитие»** направлено на приобщение детей к ценностям «Жизнь», «Здоровье».

Это предполагает:

- формирование у ребёнка возрастосообразных представлений о жизни, здоровье и физической культуре;
- становление эмоционально-ценностного отношения к здоровому образу жизни, интереса к физическим упражнениям, подвижным играм, закаливанию организма, к овладению гигиеническими нормами и правилами;
- воспитание активности, самостоятельности, уверенности, нравственных и волевых качеств.

## **2.5. Содержание воспитательной работы по направлениям воспитания**

### **2.5.1. Патриотическое воспитание**

*Ценности:* Родина, природа.

*Цель патриотического воспитания:* воспитание в ребенке нравственных качеств, чувства любви, интереса к России, своему краю, малой родине, своему народу и народу России в целом (гражданский патриотизм), ответственности, трудолюбия; ощущения принадлежности к своему народу.

*Задачи:*

- формирование любви к родному краю, родной природе, родному языку, культурному наследию своего народа;
- воспитание любви, уважения к своим национальным особенностям и чувства собственного достоинства как представителя своего народа;
- воспитание уважительного отношения к гражданам России в целом, своим соотечественникам и согражданам, представителям всех народов России, к ровесникам, родителям, соседям, старшим, другим людям вне зависимости от их этнической принадлежности;
- воспитание любви к родной природе, природе своего края, России, понимания единства природы и людей и бережного ответственного отношения к природе.

*Содержание деятельности*

Воспитательная работа по патриотическому воспитанию связана со структурой самого понятия «патриотизм».

Ее содержание определяется через следующие взаимосвязанные компоненты:

- когнитивно-смысловой, связанный со знаниями об истории России, своего края, духовных и культурных традиций и достижений многонационального народа России;
- эмоционально-ценностный, характеризующийся любовью к Родине – России, уважением к своему народу, народу России в целом;
- регуляторно-волевой, обеспечивающий укоренение знаний в духовных и культурных традициях своего народа, деятельность на основе понимания ответственности за настоящее и будущее своего народа, России.

*Виды и формы деятельности:*

- ознакомление детей с историей, героями, культурой, традициями России и своего народа;
- организация коллективных творческих проектов, направленных на приобщение детей к российским общенациональным традициям;
- организация экскурсий, соревнований, праздников, викторин, выставок и пр.;
- формировании правильного и безопасного поведения в природе, осознанного отношения к растениям, животным, к последствиям хозяйственной деятельности человека;
- другое.

### **2.5.2. Социальное воспитание**

*Ценности:* семья, дружба, человек и сотрудничество.

*Цель социального воспитания дошкольника:* формирование его ценностного отношения к семье, другому человеку, развитию дружелюбия, создания условий для реализации в обществе.

*Задачи:*

- формирование у детей представлений о добре и зле, позитивного образа семьи с детьми, ознакомление с распределением ролей в семье, образами дружбы в фольклоре и детской литературе, примерами сотрудничества и взаимопомощи людей в различных видах деятельности (на материале истории России, ее героев), милосердия и заботы;
- анализ поступков самих детей в группе в различных ситуациях;
- формирование навыков, необходимых для полноценного существования в обществе: эмпатии (сопереживания), коммуникабельности, заботы, ответственности, сотрудничества, умения договариваться, умения соблюдать правила;
- развитие способности поставить себя на место другого как проявление личностной зрелости и преодоление детского эгоизма.

*Содержание деятельности*

В дошкольном детстве ребенок открывает Личность другого человека и его значение в собствен-

ной жизни и жизни людей. Он начинает осваивать все многообразие социальных отношений и социальных ролей. Он учится действовать сообща, подчиняться правилам, нести ответственность за свои поступки, действовать в интересах семьи, группы.

Формирование правильного ценностно-смыслового отношения ребенка к социальному окружению невозможно без грамотно выстроенного воспитательного процесса, в котором обязательно должна быть личная социальная инициатива ребенка в детско-взрослых и детских общностях.

Важным аспектом является формирование у дошкольника представления о мире профессий взрослых, появление к моменту подготовки к школе положительной установки к обучению в школе как важному шагу взросления.

*Формы и виды деятельности:*

- организация сюжетно-ролевых игр (в семью, в команду и т.п.), игр с правилами, традиционных народных игр и пр.;

- проведение праздников, конкурсов, выставок и пр.;

- разработка и реализация проектов;

- воспитание у детей навыков поведения в обществе;

- обучение детей сотрудничеству, использование групповых форм в продуктивных видах деятельности;

- обучение детей анализу поступков и чувств – своих и других людей;

- организация коллективных проектов заботы и помощи;

- создание доброжелательного психологического климата в детском коллективе;

- использование возможностей социокультурной среды для достижения целей воспитания;

- другое.

### **2.5.3. Познавательное воспитание**

*Ценность:* знания.

*Цель познавательного воспитания:* формирование ценности познания.

*Задачи:*

- развитие любознательности, формирование опыта познавательной инициативы;

- формирование ценностного отношения к взрослому как источнику знаний;

- приобщение ребенка к культурным способам познания (книги, интернет-источники, дискуссии и др.).

*Содержание деятельности*

Содержание познавательного направления воспитания направлено на формирование целостной картины мира, в которой интегрировано ценностное, эмоционально окрашенное отношение к миру, людям, природе, деятельности человека.

*Виды и формы деятельности:*

- совместная деятельность воспитателя с детьми на основе наблюдения, сравнения, проведения опытов (экспериментирования), организации походов и экскурсий, просмотра доступных для восприятия ребенка познавательных фильмов, чтения и просмотра книг;

- организация конструкторской и продуктивной творческой деятельности, проектной и исследовательской деятельности детей совместно со взрослыми;

- организация насыщенной и структурированной образовательной среды, включающей иллюстрации, видеоматериалы, ориентированные на детскую аудиторию; различного типа конструкторы и наборы для экспериментирования;

- другое.

### **2.5.4. Физическое и оздоровительное воспитание**

*Цель физического и оздоровительного воспитания:* сформировать навыки здорового образа жизни, где безопасность жизнедеятельности лежит в основе всего.

*Задачи по формированию здорового образа жизни:*

- обеспечение построения образовательного процесса физического воспитания обучающихся с НОДА (совместной и самостоятельной деятельности) на основе здоровьесформирующих и здоровьесберегающих технологий, и обеспечение условий для гармоничного физического и эстетического развития ребенка;

- закаливание, повышение сопротивляемости к воздействию условий внешней среды;

- укрепление опорно-двигательного аппарата; развитие двигательных способностей, обучение

двигательным навыкам и умениям;

- формирование элементарных представлений в области физической культуры, здоровья и безопасного образа жизни;
- организация сна, здорового питания, выстраивание правильного режима дня;
- воспитание экологической культуры, обучение безопасности жизнедеятельности.

*Направления деятельности воспитателя:*

- организация подвижных, спортивных игр, в т.ч. традиционных народных игр, дворовых игр на территории детского сада;
- создание детско-педагогических работников проектов по здоровому образу жизни;
- введение оздоровительных традиций в ДОО.

*Задачи формирования у культурно-гигиенических навыков:*

- формирование у ребенка с НОДА навыков поведения во время приема пищи;
- формирование у ребенка с НОДА представлений о ценности здоровья, красоте и чистоте тела;
- формирование у ребенка с НОДА привычки следить за своим внешним видом;
- включение информации о гигиене в повседневную жизнь ребенка с НОДА в игру.

*Направления деятельности воспитателя*

Воспитатель должен формировать у дошкольников с НОДА понимание того, что чистота лица и тела, опрятность одежды отвечают не только гигиене и здоровью человека, но и социальным ожиданиям окружающих людей.

Особенность культурно-гигиенических навыков заключается в том, что они должны формироваться на протяжении всего пребывания ребенка с НОДА в ДОО.

В формировании культурно-гигиенических навыков *режим дня* играет одну из ключевых ролей. Привыкая выполнять серию гигиенических процедур с определенной периодичностью, ребенок с НОДА вводит их в свое бытовое пространство, и постепенно они становятся для него привычкой.

Работа по формированию у ребенка с НОДА культурно-гигиенических навыков должна вестись в тесном контакте с семьей.

### **2.5.5. Трудовое воспитание**

*Ценность:* труд.

*Цель трудового воспитания:* формирование ценностного отношения детей к труду, трудолюбия, а также их приобщение к труду.

*Задачи:*

- ознакомление с доступными детям видами труда взрослых и воспитание положительного отношения к их труду;
- познание явлений и свойств, связанных с преобразованием материалов и природной среды, которое является следствием трудовой деятельности взрослых и труда самих детей;
- формирование навыков, необходимых для трудовой деятельности детей, воспитание у них навыков организации своей работы, формирование элементарных навыков планирования;
- формирование у детей привычки трудового усилия (привычки к доступному дошкольнику напряжению физических, умственных и нравственных сил для решения трудовой задачи).

*Содержание деятельности*

С дошкольного возраста каждый ребенок обязательно должен принимать участие в труде, и те несложные обязанности, которые он выполняет в детском саду и в семье, должны стать повседневными. Только при этом условии труд оказывает на детей определенное воспитательное воздействие и подготавливает их к осознанию его нравственной стороны.

*Формы и виды деятельности:*

- демонстрация и объяснение детям необходимости постоянного труда в повседневной жизни;
- воспитание у детей бережливости (беречь игрушки, одежду, труд и старания родителей, педагогов, сверстников);
- предоставление детям самостоятельности в выполнении работы, воспитание ответственности за собственные действия;
- воспитание у детей стремления к полезной деятельности, демонстрация собственного трудолюбия и занятости;
- формирование общественных мотивов труда, желанием приносить пользу людям;

- приобретение материалов, оборудования, электронных образовательных ресурсов (в т.ч. развивающих компьютерных игр) и средств воспитания детей дошкольного возраста;
- организация экскурсий для знакомства с различными профессиями;
- проведение конкурсов, выставок на тему труда;
- подготовка и реализации проектов;
- задействование потенциала режимных моментов в трудовом воспитании детей;
- другое.

### **2.5.6. Этико-эстетическое воспитание**

*Ценности:* культура и красота.

*Цель этико-эстетического воспитания:* формирование ценностного отношения детей к культуре и красоте, формирование у них эстетического вкуса, развитие стремления создавать прекрасное.

*Задачи:*

- формирование культуры общения, поведения, этических представлений;
- воспитание представлений о значении опрятности и внешней красоты, ее влиянии на внутренний мир человека;
- развитие предпосылок ценностно-смыслового восприятия и понимания произведений искусства, явлений жизни, отношений между людьми;
- воспитание любви к прекрасному, уважения к традициям и культуре родной страны и других народов;
- развитие творческого отношения к миру, природе, быту и к окружающей ребенка действительности;
- формирование у детей эстетического вкуса, стремления окружать себя прекрасным, создавать его.

*Содержание деятельности*

Эстетическое воспитание через обогащение чувственного опыта и развитие эмоциональной сферы личности влияет на становление нравственной и духовной составляющей внутреннего мира ребенка.

*Культура поведения* в своей основе имеет глубоко социальное нравственное чувство – уважение к человеку, к законам человеческого общества. Культура отношений является делом не столько личным, сколько общественным. Конкретные представления о культуре поведения усваиваются ребенком вместе с опытом поведения, с накоплением нравственных представлений.

Для того чтобы формировать у детей культуру поведения, воспитатель должен сосредоточить свое внимание на нескольких основных направлениях воспитательной работы:

- учить детей уважительно относиться к окружающим людям, считаться с их делами, интересами, удобствами;
- воспитывать культуру общения ребенка, выражающуюся в общительности, этикет вежливости, предупредительности, сдержанности, умении вести себя в общественных местах;
- воспитывать культуру речи: называть взрослых на «вы» и по имени и отчеству; не перебивать говорящих и выслушивать других; говорить четко, разборчиво, владеть голосом;
- воспитывать культуру деятельности, что подразумевает умение обращаться с игрушками, книгами, личными вещами, имуществом ДОО;
- умение подготовиться к предстоящей деятельности, четко и последовательно выполнять и заканчивать ее, после завершения привести в порядок рабочее место, аккуратно убрать все за собой; привести в порядок свою одежду.

*Виды и формы деятельности:*

- выстраивание взаимосвязи художественно-творческой деятельности самих детей с воспитательной работой через развитие восприятия, образных представлений, воображения и творчества;
- уважительное отношение к результатам творчества детей, широкое включение их произведений в жизнь организации;
- организация выставок, концертов, создание эстетической развивающей среды и др.;
- формирование чувства прекрасного на основе восприятия художественного слова на русском и родном языке;
- реализация вариативности содержания, форм и методов работы с детьми по разным направлениям эстетического воспитания;
- воспитание культуры поведения;

- другое.

## 2.6. Формы совместной деятельности в ДОО

### 2.6.1. Деятельности и культурные практики в ДОО

Цели и задачи воспитания реализуются во всех видах деятельности дошкольника с НОДА, обозначенных во ФГОС ДО.

*В качестве средств реализации цели воспитания выступают следующие основные виды деятельности и культурные практики:*

- предметно-целевая (виды деятельности, организуемые педагогическим работником, в которых он открывает ребенку смысл и ценность человеческой деятельности, способы ее реализации совместно с родителями (законными представителями));

- культурные практики (активная, самостоятельная апробация каждым ребенком инструментального и ценностного содержания, полученных от педагогического работника, и способов их реализации в различных видах деятельности через личный опыт);

- свободная инициативная деятельность ребенка (его спонтанная самостоятельная активность, в рамках которой он реализует свои базовые устремления: любознательность, общительность, опыт деятельности на основе усвоенных ценностей).

### 2.6.2. Работа с родителями (законными представителями)

Работа с родителями (законными представителями) детей дошкольного возраста строится *на принципах ценностного единства и сотрудничества всех субъектов социокультурного окружения ДОО.*

#### События ДОО

Проектирование событий позволяет построить целостный годовой цикл методической работы на основе традиционных ценностей российского общества. Это поможет каждому педагогу спроектировать работу с группой в целом, с подгруппами детей, с каждым ребёнком.

В ДОО предусмотрены различные воспитательные события:

#### Особенности реализации воспитательного процесса в СПДС № 10 «Снежок»

Прежде чем стать патриотом России, надо, уважать и любить свою семью, знать свой город, традиции своего края. СПДС № 10 «Снежок» посещают дети разных национальностей, поэтому воспитание чувства любви и привязанности к своей культуре и своему народу, к своей Земле, а также ценностного отношения к представителям иных социокультурных групп, сохранение культурной самобытности каждого народа, входящего в состав Самарской области, является одним из значимых направлений развития образования дошкольников.

Система работы по **патриотическому воспитанию** в СПДС № 10 «Снежок» представляет собой **модель**.

Целью реализации модели является - **формирование основ патриотизма у детей дошкольного возраста**.

#### Задачи:

I. Обеспечить положительную динамику формирования у дошкольников основ патриотизма.

II. Создать оптимальные условия для повышения качества образования в вопросах формирования основ патриотизма: - разработать технологию формирования основ патриотизма у детей дошкольного возраста на основе метода проектов; - создать образовательную среду, способствующую формированию основ патриотизма в соответствии с требованиями Федерального государственного образовательного стандарта дошкольного образования.

III. Совершенствовать систему оценки качества образования по определению уровня сформированности основ патриотизма у детей дошкольного возраста.

IV. Осуществлять мероприятия по повышению уровня профессиональной компетентности педагогов и родителей по вопросам формирования основ патриотизма детей дошкольного возраста.

**Патриотическое направление рабочей программы воспитания** направлено на формирование основ патриотизма – любви к своей семье, детскому саду, родной природе, соотечественникам, **уважительного отношения к символике своей страны – флагу, гербу, гимну** – выступает образовательной задачей для старших дошкольников. Формируя представления детей о малой родине и Отечестве, социокультурных ценностях нашего народа, об отечественных традициях и праздниках, многообразии стран и народов мира, в детском саду осуществляется ознакомление детей в самых общих чертах в интересной и доступной для них форме с государственным устройством России, армией, флотом, авиацией.



Основу модели патриотического воспитания в условиях образовательной среды дошкольной организации с опорой на современные практики составляют:

- **актуальные практики патриотического воспитания** – это организация деятельности мини-музеев патриотической направленности, являющиеся центром воспитательной работы по патриотическому воспитанию в СПДС № 10 «Снежок»: создание мини-музеев: «Костюмы народов области», «Традиции».

- второй специфический ресурс – это система **работы по формированию основ патриотизма** у детей дошкольного возраста по 6-ти блокам:

- **блок 1 «Я и моя семья»,**
- **блок 2 «Мой детский сад»,**
- **блок 3 «Моя страна- моя Россия!»**
- **блок 4 «Я расту в «Самарской Луке»,**
- **блок 5 «Мой родной город»,**
- **блок 6 «Многонациональная Самарская область»**

#### Описание основных блоков

##### Блок 3 «Моя страна- моя Россия!»

Изучение истории государственных символов России имеет большое значение в деле воспитания нового поколения людей, любящих Родину, ощущающих духовное и кровное родство с далекими предками, отстаившими честь, свободу и независимость России. Знакомя с историей происхождения Российского герба и флага, нужно помнить о ребенке, о его психологических особенностях, познавательном, эмоциональном развитии. Принципиально важным для ознакомления детей дошкольного возраста с гербом и флагом России является сочетание познавательной деятельности с игровой и продуктивной. Представления о символическом значении изображений на гербе, цветов герба и флага более эффективно формируются у дошкольников в процессе практической, творческой деятельности.

Большинство детей не знают особенностей своей страны, городов и даже улиц, на которых они живут. Дошкольники должны иметь представление о важности государственных символов и знать их значение и историю возникновения.

#### Тематический план занятий по ознакомлению дошкольников с государственной символикой РФ

№ п/п	Тема	Обучающие цели, задачи
1	Наша Родина -Россия	Уточнить и углубить знания и представления о России (территория, Президент, столица, язык)
2	Государственный флаг России	Познакомить с государственным флагом России, дать представление о его назначении, символике цветов и их взаиморасположении
3	Государственный гимн России	Познакомить с государственным гимном России и правилами его использования, рассказать о его происхождении, назначении, содержании; определить его признаки, сходные с признаками других музыкальных произведений и отличные от них
4	Государственный герб России	Познакомить с изображением государственного герба России, формировать элементарные представления о происхождении и функции герба РФ, о символическом значении цветового сочетания и образов в нём
5	Москва -столица России	Дать понятие столицы государства, как города, в котором работает Президент и Правительство. Рассказать о главных достопримечательностях Москвы.

**Блок 4 «Я расту в «Самарской Луке»:** Природа является важным фактором в **воспитании патриотизма**. Она окружает ребенка, рано входит в его жизнь, доступна и понятна ему. С умения видеть красоту родной природы начинается формирование чувства Родины. Знание природы своего края дает возможность видеть и находить взаимосвязи природных явлений, учит правильному поведению, умению заботиться, сохранять и любить то, что нас окружает. Необходимо формировать экологическую культуру у детей в процессе изучения природных особенностей Самарской Луки. «Самарская Лука» –

один из уникальных уголков России. Здесь расположены две природоохранные зоны: Жигулёвский государственный заповедник имени И. И. Спрыгина и Природный национальный парк «Самарская Лука».

**Блок 5 «Мой родной город»:** Каждый регион, город, село неповторимы, различаются своим историческим прошлым, архитектурой. Задача педагогов и родителей знакомить детей с окружающей действительностью, опираясь на исторические события и факты. Формировать у детей знания о г.о. Жигулевск и его окрестностях, символах, достопримечательностях, природных ресурсах, растительном и животном мире, природоохранной деятельности в Самарской области.

**Блок 6 «Многонациональная Самарская область»:** Знакомя детей с истоками народной культуры, мы приобщаем их к культурному богатству русского народа. Знакомя детей с фольклором, предметами старины, традициями народа, появляется возможность усвоить опыт наших предков.

Работа ориентирована на вступивший в силу Федеральный государственный образовательный стандарт дошкольного образования, в части умения ребенка работать в материальной и информационной среде.

Данная система работы, реализуя принцип развивающего образования, предполагает построение образовательной деятельности на основе индивидуальных особенностей каждого ребенка, при котором сам ребенок становится активным в выборе содержания своего образования, становится субъектом образования.

Мы считаем, что работу по патриотическому воспитанию необходимо начинать с младшего дошкольного возраста, когда сведения усваиваются самым экономным способом – путем запечатления в деятельности. В дальнейшем, это станет фундаментом будущих понятий, представлений, которые будут дополняться, усложняться и развиваться.

#### **- проекты воспитательной направленности**

##### **2024 год «Год семьи».**

В программу воспитания включаются мероприятия в рамках «Года семьи», начиная с января 2024 года. В СПДС № 10 «Снежок» разработан по нравственно-патриотическому воспитанию дошкольников «Моя семья – моя Родина!»

Актуальность темы. 2024 – год в России объявлен годом Семьи, указом президента от 22.11.202 № 875 «О ПРОВЕДЕНИИ В РФ ГОДА СЕМЬИ». В 2024 году будет уделено особое внимание развитию семейных ценностей, укреплению института семьи и усилению мер поддержки. В образовательных организациях усилена работа с воспитанниками по данному направлению.

Семья - это первый социальный институт, с которым ребенок встречается в жизни, частью которого является. Семья занимает центральное место в воспитании ребёнка, играет основную роль в формировании мировоззрения, нравственных норм поведения, чувств, социально-нравственного облика и позиции малыша. В семье воспитание детей должно строиться на любви, опыте, традициях, личном примере из детства родных и близких. И какую бы сторону развития ребёнка мы не рассматривали, всегда окажется, что главную роль в становлении его личности на разных возрастных этапах играет семья.

Вот почему проблема сохранения семейных ценностей, возрождения семейных традиций становится актуальной и определяется той огромной ролью, которую играет семья и семейные традиции в развитии и формировании социально-нравственной культуры ребёнка. Данная тема позволит поделиться впечатлениями, личным опытом; даст возможность педагогам сформировать у детей понятия «Моя семья», родители дошкольников смогут почувствовать себя полноправными участниками педагогического процесса. И самое главное, проект будет способствовать укреплению семьи, что само по себе переоценить невозможно. Семья во все времена оказывала огромное влияние на детей. Именно семья может создать для ребенка атмосферу душевного комфорта, помочь почувствовать свою защищенность, уверенность в себе, научить его правильно относиться к окружающим.

В рамках проекта в течении года запланирована работа в данном направлении:

Деятельность детей во время реализации проекта

1. Ознакомление с окружающим:

- «Познакомлю со своей семьей» (рассматривание картин, фотографий семьи, составление детьми рассказов о своей семье: как зовут родителей, бабушек и дедушек, сестер, братьев; чем любит заниматься моя семья, ее праздники, традиции, рисование на тему «Моя семья»).

- Мое дерево семьи» (рассматривание семейных фотографий, рассказы детей о членах своей семьи; подбор семейных фотографий для составления генеалогического дерева).

2. Развлечение «День благодарения бабушек», досуг «Бабушкина сказка», спортивный праздник «А ну – ка, папы!», «Дружно весело играем, наших пап мы поздравляем», «Мамочку свою – очень я люблю», «15 мая – Международный день семьи».

3. Беседы с детьми на тему:

- «Моя семья»;
- «Мои братья и сестры»;
- «Мой день дома»;
- «Выходной день в нашей семье»;
- «Я и мой папа»
- «Наши бабушки и дедушки»
- «Традиции в нашей семье»
- «О том, как нужно вести себя с мамой, папой и остальными членами семьи».

4. Сюжетно – ролевые игры: «Дом», «Семья».

5. Создание группового альбома «Вместе - дружная семья».

6. Выставка рисунков «Портрет любимой мамочки», «Рисуем вместе с папами», «Мои братья и сестры».

7. Разучивание песен, стихов о маме, папе, бабушке.

8. Чтение художественных произведений о семье и ее членах.

#### **Проекты по созданию мастерских:**

- Музыкальная гостиная
- Музеи «Народы Самарской области»
- Комосмодром
- Картинная галерея
- Мастерская профессий

#### **- праздники**

Праздники: (День знаний (1 сентября); Осенний праздник; День народного единства (4 октября); День матери (27 ноября); Новый год; День защитника Отечества (23 февраля); Масленица; Международный женский день 8 Марта; День космонавтики (12 апреля); День Победы (9 мая); Международный день защиты детей; День России (12 июня).

#### **- общие дела**

Ключевые дела – это главные традиционные **общие дела** ДОУ, в которых принимает участие большая часть воспитанников и которые обязательно планируются, готовятся, проводятся и анализируются совместно педагогами и детьми.

Это не набор календарных праздников, отмечаемых в ДОУ, а комплекс коллективных творческих дел, интересных и значимых для дошкольников, объединяющих их вместе с педагогами в единый коллектив.

Общие дела обеспечивают включенность в них большого числа детей и взрослых, способствуют интенсификации их общения, ставят их в ответственную позицию к происходящему в ДОУ. Введение общих дел в жизнь ДОУ помогает преодолеть мероприятный характер воспитания, сводящийся к набору мероприятий, организуемых педагогами для детей. Для этого в образовательной организации используются следующие формы работы

#### **На уровне социума:**

- социальные проекты – ежегодные совместно разрабатываемые и реализуемые дошкольниками и педагогами комплексы дел, ориентированные на преобразование окружающего ДОУ социума.
- участие во всероссийских акциях, посвященных значимым отечественным и международным событиям.

#### **На уровне ДОУ:**

- общие праздники – ежегодно проводимые творческие (театрализованные, музыкальные, литературные и т.п.) дела, связанные со значимыми для детей и педагогов знаменательными датами и в которых участвуют все группы ДОУ.
- торжественные ритуалы посвящения, связанные с переходом воспитанников в следующую воз-

растную группу, символизирующие приобретение ими новых социальных статусов в ДООУ и развивающие образ Я, его детализацию.

- церемонии награждения (по итогам года) дошкольников и педагогов за активное участие в жизни ДООУ, защиту чести ДООУ в конкурсах, соревнованиях, олимпиадах, значительный вклад в развитие ДООУ. Это способствует поощрению социальной активности детей, развитию позитивных межличностных отношений между педагогами и воспитанниками, формированию чувства доверия и уважения друг к другу.

**На уровне групп:**

- участие групп в реализации общих ключевых дел ДООУ;

**На индивидуальном уровне:**

- вовлечение по возможности каждого ребенка в ключевые дела ДООУ в одной из возможных для них ролей;

- наблюдение за поведением ребенка в ситуациях подготовки и проведения ключевых дел, за его отношениями со сверстниками, старшими и младшими дошкольниками, с педагогами и другими взрослыми;

- при необходимости коррекция поведения ребенка через частные беседы с ним, через включение его в совместную работу с другими детьми, которые могли бы стать хорошим примером для ребенка

**- ритмы жизни (утренний и вечерний круг, прогулка)**

**Утренний и вечерний круг.** По окончании приема организует утренний круг, где планируют весело и интересно провести время, обсуждают содержание их совместной деятельности на текущий день. В процессе обсуждения учитывает пожелания и предложения детей. В конце дня проводится вечерний круг, где все вместе подводят итог прожитого дня.

**Прогулка.** В теплый период года увеличивается ежедневная длительность пребывания детей на свежем воздухе, образовательная деятельность переносится на прогулку (при наличии условий). Согласно пункту 185 Гигиенических нормативов при температуре воздуха ниже минус 15 °С и скорости ветра более 7 м/с продолжительность прогулки для детей до 7 лет сокращают. При осуществлении режимных моментов необходимо учитывать также индивидуальные особенности ребенка (длительность сна, вкусовые предпочтения, характер, темп деятельности и т. д.).

Образовательная деятельность, осуществляемая во время прогулки, включает:

- наблюдения за объектами и явлениями природы, направленные на установление разнообразных связей и зависимостей в природе, воспитание отношения к ней;

- подвижные игры и спортивные упражнения, направленные на оптимизацию режима двигательной активности и укрепление здоровья детей;

- экспериментирование с объектами неживой природы;

- сюжетно-ролевые и конструктивные игры (с песком, со снегом, с природным материалом); элементарную трудовую деятельность детей на участке детского сада;

- свободное общение воспитателя с детьми, индивидуальную работу; проведение спортивных праздников (при необходимости).

**- режимные моменты (прием пищи, подготовка ко сну и прочее);**

**Режимные моменты с детьми**

Содержание	Возраст	Режимные моменты
<b>1. Развитие игровой деятельности</b> Сюжетно-ролевые игры Подвижные игры Театрализованные игры Дидактические игры	3-7 лет вторая младшая, средняя, старшая и подг. к школе группы	В соответствии с режимом дня
<b>2 . Приобщение к элементарным общепринятым нормам и правилам взаимоотношения со сверстниками и</b>	3-5 лет вторая младшая и средняя группы	Индивидуальная работа во время утреннего приема (беседы, показ); Культурно-гигиенические процедуры (объяснение, напоминание); Игровая деятельность во время прогулки (объяснение, напоминание)

<b>Содержание</b>	<b>Возраст</b>	<b>Режимные моменты</b>
<b>взрослыми</b>	5-7 лет старшая и подг. к школе группы	Индивидуальная работа во время утреннего приема Культурно- гигиенические процедуры (напоминание); Игровая деятельность во время прогулки (напоминание); дежурство; тематические досуги. Минутка вежливости
<b>3. Формирование гендерной, семейной и гражданской принадлежности образ Я</b> Семья детский сад родная страна наша армия (со ст. гр.) наша планета (подг.гр)	3-5 лет вторая младшая и средняя группы 5-7 лет старшая и подг. к школе группы	Прогулка Самостоятельная деятельность Тематические досуги Труд (в природе, дежурство) Тематические досуги Создание коллекций Проектная деятельность Исследовательская деятельность
<b>4. Формирование патриотических чувств</b>	5-7 лет старшая и подг. к школе группы	Игра Наблюдение Упражнение
<b>5. Формирование чувства принадлежности к мировому сообществу</b>	5-7 лет старшая и подг. к школе группы	Объяснение Напоминание Наблюдение
<b>6.Формирование основ собственной безопасности ребенок и другие люди ребенок и природа ребенок дома ребенок и улица</b>	3-7 лет	Дидактические и настольно-печатные игры; Сюжетно-ролевые игры Минутка безопасности Показ, объяснение, бучение, напоминание
<b>7.Самообслуживание</b>	3-4 года вторая младшая группа	Показ, объяснение, обучение, наблюдение. Напоминание Создание ситуаций, побуждающих детей к проявлению навыков самообслуживания
	4-5 лет средняя группа	Показ, объяснение, обучение, напоминание Создание ситуаций побуждающих детей к оказанию помощи сверстнику и взрослому.
	5-7 лет старшая и подг. к школе группы	Объяснение, обучение, напоминание Дидактические и развивающие игры
<b>8.Хозяйственно-бытовой труд</b>	3-4 года вторая младшая группа	Обучение, показ, объяснение, Наблюдение. Создание ситуаций, побуждающих детей к проявлению навыков самостоятельных трудовых действий
	4-5 лет средняя группа	Обучение, показ, объяснение напоминание Дидактические и развивающие игры. Создание ситуаций, побуждающих детей к закреплению желания бережного отношения к своему руду и труду других людей
	5-7 лет старшая и подг. к школе группы	Обучение, показ, объяснение Трудовые поручения, участие в совместной со взрослым в уборке игровых уголков, участие в ремонте атрибутов для игр детей и книг. Сервировка стола. Самостоятельно раскладывать подготовленные воспитателем материалы для занятий, убирать их
<b>9.Ручной труд</b>	5-7 лет старшая и подг. к школе группы	Показ, объяснение, обучение, напоминание Дидактические и развивающие игры. Трудовые поручения, Участие со взрослым по ремонту атрибутов для игр детей, подклейке книг, Изготовление пособий для занятий, самостоятельное планирование трудовой деятельности Работа с природным материалом, бумагой, тканью. игры и игрушки своими руками.
<b>10.Формирование первичных</b>	3-5 лет вторая	Дидактические игры, Сюжетно-ролевые игры, чтение, закрепление

Содержание	Возраст	Режимные моменты
представлений о труде взрослых	младшая и средняя группы	
	5-7 лет старшая и подг. к школе группы	Дидактические игры, обучение, чтение, практическая деятельность, встречи с людьми интересных профессий, создание альбомов.

#### - свободная игра

При проведении «Часа свободной игры» воспитатели большое внимание уделяют наполнению РППС, проявляют изобретательность, преобразовывают оснащённость группы в соответствии с новыми задачами. Среда является гибкой и многофункциональной, отвечает детскому интересу, позволяет детям самостоятельно выбирать виды деятельности и обустроить пространство для реализации замысла. В группах работает и меняется все пространство от игровой комнаты до приемной и даже стола воспитателя. Во время игры дети пользуются неоформленным материалом, ширмами со съёмными тканевыми кулисами, деревянными заборчиками, пластмассовыми ящиками, коробками, дощечками и т.д.

#### **Необходимые условия для игры, которая стимулирует инициативное действие:**

- для разворачивания игры нужно время;
- игровой материал должен быть многофункциональным;
- возможность трансформации пространства;
- игровая компетентность педагога. Позиции взрослого в игре могут быть разными (помощник, активный наблюдатель, партнёр);
- воспитателю (и родителям) необходимо предоставлять детям впечатления и эмоциональное обсуждение событий;
- можно использовать вспомогательные средства в других видах деятельности, способствующие развитию игры;
- баланс взаимодействия и отдельности;
- идентификация и принадлежность к какой-либо группе.

#### **Игровая компетентность педагога**

- преобразовывать игровые предметы в воображаемом плане, преодолевая стереотипы;
- создавать образы персонажей игры;
- придумывать различные взаимосвязи между участниками игры;
- придумывать и развивать сюжеты;
- преобразовывать предметно-игровую среду;
- совершать разнообразные игровые действия;
- владеть приёмами активизации игровой деятельности;
- знать разнообразные игры.

#### **Личностные качества педагога, способствующие развитию игры:**

- открытость;
- артистичность;
- эмоциональная выразительность;
- серьёзное отношение к игровой ситуации;
- чуткость и тактичность;
- соблюдение меры собственной активности.

#### **Педагогические позиции в игре:**

##### **ПО возрастам**

##### *1. «Равноправный игрок»:*

- даёт образец ролевого поведения;
- образец создания и решения проблемной ситуации («мешать играть»).

##### *2. «Помощник»:*

- задаёт вопросы на осмысление сюжета, ролевых взаимодействий, необходимых атрибутов, организации пространства;
- подсказывает;
- предлагает материалы и обсуждает способ их использования.

##### *3. Активное «ничегонеделание»:*

- наблюдает и осознает ход игры, анализирует игровую ситуацию «здесь и сейчас».

**Ситуации, когда необходимо применение педагогических позиций в игровой деятельности:**

- Образец нужен тогда, когда ребёнок совсем не умеет чего-либо либо, когда игра идёт долго и воспроизводятся игровые действия по нескольку раз.

- Задавать вопросы уместно тогда, когда действие началось, но появился ступор или педагог видит, что могло бы быть разнообразнее. **НО!** Вопросы всегда разрушают игру. Важно всегда предполагать, действие, которое последует после ответа на вопрос, вернёт ли детей в игру и развернёт игру в более интересное русло.

- Показывать возможности многофункционального материала тогда, когда детям не хватает атрибутов, когда не видят, что можно внести в игру, чтобы двигать сюжет, когда не изготавливают атрибуты. Т.е. всегда.

- Как узнать, когда и какая помощь нужна детям в игре? Наблюдать – активно ничего не делать.

**Что может сделать дошкольное помещение местом живой жизни?**

- Право ребенка на беспорядок, риск, неопытность
- Право ребенка на богатство ощущений, развитие чувств и восприятия
- Дети разные и имеют, несмотря на сопоставимые структуры развития, различные потребности
- Творческое преобразование – функция взрослого в развивающей среде.

**- свободная деятельность детей**

**Свободная деятельность детей**

• <b>Содержание</b>	• <b>Возраст</b>	• <b>Самостоятельная деятельность</b>
<ul style="list-style-type: none"> <li>• <b>1. Развитие игровой деятельности</b></li> <li>• Сюжетно-ролевые игры</li> <li>• Подвижные игры</li> <li>• Театрализованные игры</li> <li>• Дидактические игры</li> </ul>	<ul style="list-style-type: none"> <li>• 3-7 лет</li> <li>• вторая младшая, средняя, старшая и подг. к школе группы</li> </ul>	<ul style="list-style-type: none"> <li>• Игры-экспериментирование Сюжетные самодеятельные игры (собственными знаниями детей на основе их опыта). Внеигровые формы:</li> <li>• самодеятельность дошкольников;изобразительная деятельность; труд в природе; экспериментирование; конструирование;</li> <li>• бытовая деятельность;наблюдение</li> </ul>
<ul style="list-style-type: none"> <li>• <b>2 . Приобщение кэлементарным общепринятым нормам и правиламвзаимоотношения сосверстниками и взрослыми</b></li> </ul>	<ul style="list-style-type: none"> <li>• 3-5 лет</li> <li>• вторая младшая и средняягруппы</li> </ul>	<ul style="list-style-type: none"> <li>• Игровая деятельность, дидактические игры, сюжетно ролевые игры, самообслуживание</li> </ul>
	<ul style="list-style-type: none"> <li>• 5-7 лет</li> <li>• старшая иподг. к школе группы</li> </ul>	<ul style="list-style-type: none"> <li>• Игровая деятельность (игры в парах, совместные игры снесколькими партнерами, хороводные игры, игры с правилами), дидакт. игры, сюжетно-ролевые игры, дежурство, самообслуживание, подвижные, театрализованные</li> <li>• игры, продуктивная деятельность</li> </ul>
<ul style="list-style-type: none"> <li>• <b>3. Формирование семейной игранациональной принадлежности</b></li> <li>• образ Я</li> <li>• семья</li> <li>• детский сад</li> <li>• родная страна</li> <li>• наша Армия (со ст. гр.)</li> </ul>	<ul style="list-style-type: none"> <li>• 3-5 лет</li> <li>• вторая младшая и средняягруппы</li> </ul>	<ul style="list-style-type: none"> <li>• сюжетно-ролевая игра, дидактическая игра, настольно-печатные игры</li> </ul>
	<ul style="list-style-type: none"> <li>• 5-7 лет</li> <li>• старшая иподг. к школе группы</li> </ul>	<ul style="list-style-type: none"> <li>• Сюжетно-ролевая игра, дидактическая игра, настольно-печатные игры, продуктивная деятельность, дежурство</li> </ul>
<ul style="list-style-type: none"> <li>• наша планета (подг.гр)</li> </ul>	•	•
<ul style="list-style-type: none"> <li>• <b>4. Формирование патриотических чувств</b></li> </ul>	<ul style="list-style-type: none"> <li>• 5-7 лет</li> <li>• старшая иподг. к школе группы</li> </ul>	<ul style="list-style-type: none"> <li>• рассматривание иллюстраций,дидактическая игра, изобразительная деятельность</li> </ul>
<ul style="list-style-type: none"> <li>• <b>5. Формирование чувства принадлежности</b></li> </ul>	<ul style="list-style-type: none"> <li>• 5-7 лет</li> <li>• старшая иподг. к школе группы</li> </ul>	<ul style="list-style-type: none"> <li>• рассматривание иллюстраций,продуктивная деятельность, театрализация</li> </ul>

• Содержание	• Возраст	• Самостоятельная деятельность
сти к мировому сообществу		
<ul style="list-style-type: none"> <li>• <b>6.Формирование основ собственной безопасности</b></li> <li>• ребенок и другие люди</li> <li>• ребенок и природа</li> <li>• ребенок дома</li> <li>• ребенок и улица</li> </ul>	<ul style="list-style-type: none"> <li>• 3-7 лет</li> </ul>	<ul style="list-style-type: none"> <li>• Рассматривание иллюстраций Дидактическая игра Продуктивная деятельность</li> <li>• Для самостоятельной игровой деятельности - разметка дорожки вокруг детского сада, Творческие задания, Рассматривание Иллюстраций, Дидактическая игра, Продуктивная деятельность</li> </ul>
<ul style="list-style-type: none"> <li>• <b>7.Самообслуживание</b></li> </ul>	<ul style="list-style-type: none"> <li>• 3-4 года вторая младшая группа</li> </ul>	<ul style="list-style-type: none"> <li>• Дидактическая игра Просмотр видеофильмов</li> </ul>
	<ul style="list-style-type: none"> <li>• 4-5 лет средняя группа</li> </ul>	<ul style="list-style-type: none"> <li>• Рассказ, потешки, Напоминание</li> <li>• Просмотр видеофильмов, Дидактические игры</li> </ul>
	<ul style="list-style-type: none"> <li>• 5-7 лет старшая и подг. к школе группы</li> </ul>	<ul style="list-style-type: none"> <li>• Дидактические игры, рассматривание иллюстраций,</li> <li>• сюжетно-ролевые игры</li> </ul>
<ul style="list-style-type: none"> <li>• <b>8.Хозяйственно-бытовой труд</b></li> </ul>	<ul style="list-style-type: none"> <li>• 3-4 года вторая младшая группа</li> </ul>	<ul style="list-style-type: none"> <li>• Продуктивная деятельность, поручения, совместный труд детей</li> </ul>
	<ul style="list-style-type: none"> <li>• 4-5 лет средняя группа</li> </ul>	<ul style="list-style-type: none"> <li>• Творческие задания, дежурство,</li> </ul>
	<ul style="list-style-type: none"> <li>• группа</li> </ul>	<ul style="list-style-type: none"> <li>• задания, поручения</li> <li>• совместный труд детей</li> </ul>
	<ul style="list-style-type: none"> <li>• 5-7 лет старшая и подг. к школе группы</li> </ul>	<ul style="list-style-type: none"> <li>• Творческие задания, дежурство, задания, поручения</li> </ul>
<ul style="list-style-type: none"> <li>• <b>9.Ручной труд</b></li> </ul>	<ul style="list-style-type: none"> <li>• 5-7 лет старшая и подг. к школе группы</li> </ul>	<ul style="list-style-type: none"> <li>• Продуктивная деятельность</li> </ul>
<ul style="list-style-type: none"> <li>• <b>10. Формирование первичных представлений о труде взрослых</b></li> </ul>	<ul style="list-style-type: none"> <li>• 3-5 лет вторая младшая и средняя группы</li> </ul>	<ul style="list-style-type: none"> <li>• Сюжетно-ролевые игры, обыгрывание, дидактические игры. Практическая деятельность</li> </ul>
	<ul style="list-style-type: none"> <li>• 5-7 лет старшая и подг. к школе группы</li> </ul>	<ul style="list-style-type: none"> <li>• Дидактические игры, сюжетно-ролевые игры</li> </ul>

### Совместная деятельность в образовательных ситуациях

-перечень конкретных видов организации совместной деятельности в образовательных ситуациях, которые имеются в ДОО которые или запланированные (из ФОП стр.186 п.29.3.3.5) с указанием их воспитательного потенциала

• Совместная деятельность педагогов и родителей с детьми в образовательных ситуациях	Месяц
<ul style="list-style-type: none"> <li>• <b>Обсуждение итогов летнего отдыха.</b> Презентация проекта «Как мы отдохнули и трудились летом».</li> </ul> <p><b>Цели:</b> изучение воспитательных возможностей семьи в летний период, объединение в совместную деятельность воспитывающих взрослых в контексте сопровождения ребенка в постижении им культурных практик человека.</p> <p><b>Ответственные:</b> старший воспитатель, психолог, специалисты детского сада</p>	Сентябрь
<ul style="list-style-type: none"> <li>• <b>Мастер-класс «Родной дом: строительство и убранство».</b></li> <li>• Цели : познакомить детей и взрослых с культурой построения и убранства русского дома, обратить внимание взрослых на те традиции, которые со-</li> </ul>	Октябрь



<ul style="list-style-type: none"> <li>• <b>Совместная деятельность педагогов и родителей с детьми в образовательных ситуациях</b></li> </ul>	Месяц
<p>блюдаются и в современном мире, являются ценностями и нормами современной семьи</p> <ul style="list-style-type: none"> <li>• <i>Ответственные:</i> старший воспитатель, психолог, специалисты детского сада</li> </ul>	
<ul style="list-style-type: none"> <li>• <b>Семейная гостиная «Мужское воспитание».</b></li> <li>• Цели : показать воспитывающим взрослым значение отцовского, мужского воспитания в семье; развивать сотворчество, отцов и детей; показывать образцы мужского воспитания родительской и педагогической общественности</li> <li>• <i>Ответственные:</i> старший воспитатель, психолог, специалисты детского сада</li> </ul>	Ноябрь
<ul style="list-style-type: none"> <li>• <b>Мастер-класс «Народная игрушка».</b></li> <li>• Мастер-класс проводит воспитатель или специалист учреждения культуры (возможно посещение мастер-класса в музее изобразительного искусства).</li> <li>• Цели: образование родительской общественности в рамках приобщения ребенка к культурным ценностям человека; объединение воспитательного потенциала семьи и детского сада в совместную деятельность.</li> <li>• <i>Ответственные:</i> старший воспитатель, психолог, специалисты детского сада</li> </ul>	Декабрь
<ul style="list-style-type: none"> <li>• <b>Гостиная «Мать и дитя».</b></li> <li>• Цели: объединение детей и взрослых в контексте искусства; поддержка семейного воспитания.</li> <li>• <i>Ответственные:</i> воспитатели детского сада</li> </ul>	Январь
<ul style="list-style-type: none"> <li>• <b>Совместная организация выставки-презентации в группе на тему «Праздники в моей семье» (фотографии, рисунки по темам Нового года и Рождества).</b> Рассматривание альбомов, книг, поделок, обмен впечатлениями.</li> <li>• Цели: ознакомление с традициями семей воспитанников; содействие совместной деятельности взрослых и детей.</li> <li>• <i>Ответственные:</i> старший воспитатель, воспитатели групп, психолог</li> </ul>	Февраль
<ul style="list-style-type: none"> <li>• <b>Работа творческой группы педагогов и родителей по подготовке семейного праздника 8 Марта.</b></li> <li>• <b>Цель:</b> развитие конструктивного взаимодействия воспитывающих взрослых.</li> <li>• <i>Ответственные:</i> воспитатели, старший воспитатель, психолог</li> </ul>	Март
<ul style="list-style-type: none"> <li>• <b>Театральная мастерская «Фольклорный театр дома» (к Дню театра).</b></li> <li>• Цели: показать воспитательные возможности домашнего театра семьям дошкольников; предложить практически на мастерской отработать методы и способы взаимодействия с ребенком.</li> <li>• <i>Ответственные:</i> воспитатели, психолог, старший воспитатель</li> </ul>	Апрель
<ul style="list-style-type: none"> <li>• <b>Вечер за чашкой чая с любимой выпечкой семей воспитанников.</b> Презентация результатов проекта «Секреты хлеба».</li> <li>• <b>Цель:</b> передача старшими поколениями (бабушками, прабабушками) опыта культурных практик человека детям дошкольного возраста, родителям, воспитателям.</li> <li>• <i>Ответственные:</i> руководитель СПДС, старший воспитатель</li> </ul>	Май

## Организация предметно-пространственной среды

Реализация воспитательного потенциала предметно-пространственной среды может предусматривать совместную деятельность педагогов, обучающихся, других участников образовательных отношений по её созданию, поддержанию, использованию в воспитательном процессе (указываются конкретные позиции, имеющиеся в ДОО или запланированные):

-перечень конкретных позиций, имеющихся в ДОО или запланированные в соответствии с ФОП стр. 184-185

	РППС в соответствии с ФОП	Наличие в ДООУ
1.	знаки и символы государства, региона, населенного пункта и ДОО	В каждой группе имеется центр патриотического воспитания, где имеются в свободном доступе знаки и символы государства, Самарской области, города Жигулевск и и ДОО В фойе детского сада висят портреты Президента РФ, Губернатора Самарской обл., установлен флаг России, герб РФ.
2.	компоненты среды, отражающие региональные, этнографические и другие особенности социокультурных условий, в которых находится ДОО	В каждой группе имеются компоненты среды, отражающие региональные, этнографические и другие особенности социокультурных условий, в которых находится ДОО, создан мини музей из кукол «Народные костюмы»
3.	компоненты среды, отражающие экологичность, природосообразность и безопасность	В каждой группе имеются компоненты среды, отражающие экологичность, природосообразность и безопасность
4.	компоненты среды, обеспечивающие детям возможность общения, игры и совместной деятельности	В каждой группе имеются созданы уголки, обеспечивающие детям возможность общения, игры и совместной деятельности, подобраны каротеки дидактических, сюжетно-ролевых игр
5.	компоненты среды, отражающие ценность семьи, людей разных поколений, радость общения с семьей	В каждой группе имеются компоненты среды, отражающие ценность семьи, людей разных поколений, радость общения с семьей
6.	компоненты среды, обеспечивающие ребёнку возможность познавательного развития, экспериментирования, освоения новых технологий, раскрывающие красоту знаний, необходимость научного познания, формирующие научную картину мира	В каждой группе имеются компоненты среды, обеспечивающие ребёнку возможность познавательного развития, экспериментирования, освоения новых технологий, раскрывающие красоту знаний, необходимость научного познания, формирующие научную картину мира
7.	компоненты среды, обеспечивающие ребёнку возможность посильного труда, а также отражающие ценности труда в жизни человека и государства	В каждой группе имеются компоненты среды, обеспечивающие ребёнку возможность посильного труда, а также отражающие ценности труда в жизни человека и государств
8.	компоненты среды, обеспечивающие ребёнку возможности для укрепления здоровья, раскрывающие смысл здорового образа жизни, физической культуры и спорта	В каждой группе имеются компоненты среды, обеспечивающие ребёнку возможности для укрепления здоровья, раскрывающие смысл здорового образа жизни, физической культуры и спорта
9.	компоненты среды, предоставляющие ребёнку возможность погружения в культуру России, знакомства с особенностями традиций многонационального российского народа	В каждой группе имеются компоненты среды, предоставляющие ребёнку возможность погружения в культуру России, знакомства с особенностями традиций многонационального российского народа

Вся среда ДОО должна быть гармоничной и эстетически привлекательной. При выборе материалов и игрушек для ППС необходимо ориентироваться на продукцию отечественных и территориальных производителей. Игрушки, материалы и оборудование должны соответствовать возрастным задачам воспитания детей дошкольного возраста и иметь документы, подтверждающие соответствие требованиям безопасности.

## Социальное партнерство

**- перечень конкретных позиций, имеющихся в ДОО или запланированные (из ФОП стр.187 п.29.3.7) с описанием деятельности**

Процесс социализации личности ребенка осуществляется в тесном контакте с социальным окружением. Мероприятия, реализуемые в рамках социального партнерства СПДС № 10 «Снежок» с организациями социальной сферы. Социально-активная деятельность нашего детского сада предполагает постоянный поиск неординарных форм взаимодействия с социальными партнерами. Для этого в нашем детском саду разработан план мероприятий, реализуемые в рамках социального партнерства ОУ с организациями социальной сферы. Перечень мероприятий представляет конкретный вариант вовлечения дошкольного учреждения в систему социального партнерства, который предполагает использование возможностей социума г. о. Жигулевск для создания единой образовательной системы.

Данные формы сотрудничества направлены на формирование социокультурного пространства, расширение социальных условий для успешного личностного развития дошкольников, вхождение их в социум, определение перспектив получения детьми дальнейшего образования; в их основе - межсистемная интеграция, которая помогает освоить современную эффективную технологию дошкольного образования, позволяющую достичь качественно более высоких результатов.

Реализация воспитательного потенциала социального партнерства предусматривает:

- участие представителей организаций-партнеров в проведении отдельных мероприятий (дни открытых дверей, государственные и региональные, праздники, торжественные мероприятия и тому подобное);
- участие представителей организаций-партнеров в проведении занятий в рамках дополнительного образования;
- проведение на базе организаций-партнеров различных мероприятий, событий и акций воспитательной направленности;
- реализация различных проектов воспитательной направленности, совместно разрабатываемых детьми, родителями (законными представителями) и педагогами с организациями-партнерами.

<b>Социальные партнеры</b>
ГБУ ДПО СО «Жигулевский ресурсный центр»
ГИБДД г. о. Жигулевск
Дом молодежных организаций (ДМО) г. Жигулевска
ГБОУ ООШ № 9
ГБУ ДПО СО «Жигулевский ресурсный центр»
МБУК МКЦ г Жигулевск МБУК МКЦ Структурное подразделение ДК «Луч» МБУК «Жигулевский ДК»
ФГБУ Национальный парк «Самарская Лука»
ГБУ ДПО СО «Жигулевский ресурсный центр»
Филиал городской центральной библиотеки №5 Александровском поле
ГБУ ДПО СО «Жигулевский ресурсный центр»
Филиал городской центральной библиотеки №5 Александровском поле МБУК МКЦ г Жигулевск МБУК МКЦ Структурное подразделение ДК «Луч» МБУК «Жигулевский ДК»
Детская городская поликлиника
Спорткомитет г.о. Жигулевск
Отдел образования г.о. Жигулевск
ГБУ ДПО СО «Жигулевский ресурсный центр»
ЧОУ ДПО «МИДПО»

**- участие представителей организаций –партнеров в проведении отдельных мероприятий**

Сотрудничество детского сада со сторонними организациями направлено, прежде всего, на развитие учреждения, повышение его рейтинга, формирование положительного имиджа, а также, на научно-методическое сопровождение деятельности.

- участие представителей организаций –партнеров в проведении занятий в рамках дополнительного образования и акций воспитательной направленности
  - Реализация воспитательного потенциала социального партнерства

Раздел деятельности	Социальные партнеры	Основные виды взаимодействия
Социально-коммуникативное развитие	ГБУ ДПО СО «Жигулевский ресурсный центр»	Участие в окружных конкурсах и акциях
	ГИБДД г. о. Жигулевск	Участие в конкурсах по направлению «Безопасность». СПДС № 10 «Снежок» встреч с профессионалами, совместные проекты
	Дом молодежных организаций (ДМО) г. Жигулевска	Волонтерские акции, совместные социальные проекты, социальные акции
	ГБОУ ООШ № 9	Социализация детей 5-7 лет: экскурсии, совместные проекты.
Познавательное развитие	ГБУ ДПО СО «Жигулевский ресурсный центр»	Участие в окружных конкурсах и социальных акциях («Будущие профессионалы 5+», «Юные инженеры» и т.д.)
	МБУК МКЦ г Жигулевск МБУК МКЦ Структурное подразделение ДК «Луч» МБУК «Жигулевский ДК»	Участие в окружных конкурсах
	ФГБУ Национальный парк «Самарская Лука»	Социальные экологические акции.
Речевое развитие	ГБУ ДПО СО «Жигулевский ресурсный центр»	Участие в окружных конкурсах, мастер-классах
	Филиал городской центральной библиотеки №5 Александровском поле	Участие в совместных проектах и конкурсах, встречи с интересными людьми.
Художественно-эстетическое развитие	ГБУ ДПО СО «Жигулевский ресурсный центр»	Участие в окружных конкурсах и акциях
	Филиал городской центральной библиотеки №5 Александровском поле МБУК МКЦ г Жигулевск МБУК МКЦ Структурное подразделение ДК «Луч» МБУК «Жигулевский ДК»	Совместные проекты, концерты, встречи с интересными людьми.
Физическое развитие	Детская городская поликлиника	Оздоровительная работа и профилактическая медицинская деятельность в соответствии с договором о сотрудничестве.
	Спорткомитет г.о. Жигулевск	Участие в городских соревнованиях.
Работа с родителями	Отдел образования г.о. Жигулевск	Информирование родителей посредством новостной ленты на официальном сайте
Методическое сопровождение Программы	ГБУ ДПО СО «Жигулевский ресурсный центр»	Участие в работе окружных творческих групп. Проведение профессиональной экспертизы в рамках оценки качества образования по показателю оценка качества реализуемой образовательной программы дошкольного образования.
	ЧОУ ДПО «МИДПО»	Повышение квалификации педагогов, участие в научно-практических конференциях

**- реализация различных проектов воспитательной направленности, совместно разрабатываемых детьми, родителями (законными представителями) и педагогами с организациями-партнерами.**

1. Областной Фестиваль детского и юношеского творчества «Вифлеемская звезда» от Поволжского православного ун-та и ДК «Жигулевский»;
2. Областная акция «Поздравь ветеранов» от ГБОУ ДОД ДЮ ЦСМ
3. Региональный «Фестиваль педагогических идей работников образовательных организаций, реализующих основную общеобразовательную программу дошкольного образования».

4. Конкурс художественного чтения среди воспитанников СПДС Центрального округа, реализующих ООПДО г.о. Жигулевск.
5. Окружной Конкурс изобразительного творчества для детей ОВЗ «Мир, в котором я живу» от РЦ Жигулевск.
6. Городской конкурс «Лучшая новогодняя елочная игрушка» от МБУК МКЦ КДЦ.
7. Городской конкурс частушек «Скоро вишня расцветет» в рамках фестиваля народных традиций «Жигулевская вишня» МБУК МКЦ.
8. Городской конкурс новогодних поделок и рисунков среди воспитанников ОО г. Жигулевска «Символ года» в сказках и историях».
9. Городской конкурс поделок «Пасха - весна души» от «Путь к истине».
10. Городской конкурс детских рисунков «Мой мир, труд, май».

### 3. ОРГАНИЗАЦИОННЫЙ РАЗДЕЛ

#### 3.1. Кадровое обеспечение рабочей программы воспитания

Администрация СПДС № 10 «Снежок» направляет свою работу на организацию работы профессиональных кадров и готовность педагогического коллектива к достижению целевых ориентиров программы воспитания.

Педагогический коллектив строит свою работу с учетом индивидуальных и групповых особенностей детей дошкольного возраста, в интересах которых реализуется программа (возрастных, физических, психологических, национальных и пр.)

#### Кадровое обеспечение

Наименование должности	Функционал, связанный с организацией и реализацией воспитательного процесса
<p>Руководитель детским садом Приказ Минтруда России от 19.04.2021 N 250н «Об утверждении профессионального стандарта «Руководитель образовательной организации (управление дошкольной образовательной организацией и общеобразовательной организацией)» (Зарегистрировано в Минюсте России 02.09.2021 N 64848)</p>	<ul style="list-style-type: none"> <li>- управляет воспитательной деятельностью на уровне ДОУ;</li> <li>- создает условия, позволяющие педагогическому составу реализовать воспитательную деятельность;</li> <li>- формирование мотивации педагогов к участию в разработке и реализации разнообразных образовательных и социально значимых проектов;</li> <li>- организационно-координационная работа при проведении общесадовых воспитательных мероприятий;</li> <li>- регулирование воспитательной деятельности в ДОУ;</li> <li>- контроль за исполнением управленческих решений по воспитательной деятельности в ДОУ (в том числе осуществляется через мониторинг качества организации воспитательной деятельности в ДОУ) - стимулирование активной воспитательной деятельности педагогов</li> </ul>
<p>Старший воспитатель Приказ Минтруда России от 18.10.2013 N 544н (ред. от 05.08.2016) «Об утверждении профессионального стандарта «Педагог (педагогическая деятельность в сфере дошкольного, начального общего, основного общего, среднего общего образования) (воспитатель, учитель)» (Зарегистрировано в Минюсте России 06.12.2013 N 30550)</p>	<ul style="list-style-type: none"> <li>- проводит анализ итогов воспитательной деятельности в ДОУ за учебный год;</li> <li>- планирует воспитательную деятельность в ДОУ на учебный год, включая календарный план воспитательной работы на уч. год;</li> <li>- информирование о наличии возможностей для участия педагогов в воспитательной деятельности;</li> <li>- наполнение сайта ДОУ информацией о воспитательной деятельности; - организация повышения психолого-педагогической квалификации воспитателей;</li> <li>- участие обучающихся в районных и городских, конкурсах и т.д.;</li> <li>- организационно-методическое сопровождение воспитательной деятельности педагогических инициатив;</li> <li>- создание необходимой для осуществления воспитательной деятельности инфраструктуры;</li> <li>- развитие сотрудничества с социальными партнерами;</li> </ul>

Наименование должности	Функционал, связанный с организацией и реализацией воспитательного процесса
Учитель-логопед Приказ Министерства труда и социальной защиты Российской Федерации от 13.03.2024 № 136н «Об утверждении профессионального стандарта "Педагог-дефектолог"» (Зарегистрирован 14.04.2024 № 73027)	Осуществление необходимой коррекции недостатков в физическом и (или) психическом развитии детей: - практическое усвоение лексических и грамматических средств языка; - подготовка к обучению грамоте; - развитие навыков связной речи; - расширение и систематизация знаний и представлений детей об окружающей действительности; - развитие высших психических функций (внимания, памяти, логического мышления); - развитие мелкой моторики руки; - коррекция эмоционально-волевой сферы.
Педагог-психолог Приказ Министерства труда и социальной защиты РФ от 24 июля 2015 г. N 514н «Об утверждении профессионального стандарта "Педагог-психолог (психолог в сфере образования)"»	-оказание психолого-педагогической помощи; - осуществление социологических исследований, обучающихся; - организация и проведение различных видов воспитательной работы; - подготовка предложений по поощрению обучающихся и педагогов за активное участие в воспитательном процессе. - оказание психолого-педагогической помощи; - осуществление социологических исследований, обучающихся; - подготовка предложений по поощрению обучающихся и педагогов за активное участие в воспитательном процессе; -наполнение сайта ДОО информацией о воспитательной деятельности
Помощник воспитателя	Создание социальной ситуации развития обучающихся, соответствующей специфике дошкольного возраста. Обеспечение совместно с воспитателем занятий обучающихся творчеством, трудовой деятельностью. Участие в организации работы по формированию общей культуры будущего школьника.

Подробная информация о педагогических работниках ДОО представлена на официальном сайте: <http://school9.cuso-edu.ru/vizitka/spds/>

В СПДС № 10 «Снежок» в штате работают специалисты: старший воспитатель, педагог-психолог, учитель-логопед, музыкальный руководитель, обеспечивающие психолого-педагогическое сопровождение реализации данной программы совместно с педагогами групп.

Педагогический коллектив ДОО нацелен на повышение качества образования, как в работе с детьми, так и в вопросах повышения своего профессионализма. Непрерывность профессионального развития педагогических работников ДОО обеспечивается освоением работниками дополнительных профессиональных образовательных программ профессиональной переподготовки или повышения квалификации, не реже чем каждые 3 года в образовательных организациях, имеющих лицензию на осуществление образовательной деятельности по соответствующим дополнительным профессиональным образовательным программам.

Повышение квалификационного уровня педагогов проводится на нескольких уровнях:

- **Организация методической работы в учреждении** – проведение педагогических советов, консультаций, организация малых творческих групп, организация наставнической работы с начинающими педагогами;

- **Участие в методической работе округа** – регулярное посещение открытых мероприятий по плану ГБУ ДПО СО «Жигулевский ресурсный центр», а также организация открытых мероприятий для педагогов района и города с целью распространения опыта

- **Участие в различных мероприятиях** как Центрального округа, так и регионального и всероссийского уровня

### 3.2. Нормативно-методическое обеспечение рабочей программы воспитания

### ***Нормативное обеспечение программы***

Содержание нормативно-правового и методического обеспечения как вида ресурсного обеспечения реализации программы воспитания в ДОО включает:

- Федеральный закон Российской Федерации от 29.12.2012 г. № 273-ФЗ «Об образовании в Российской Федерации»;
- Федеральный закон от 31.07.2020 г. № 304-ФЗ «О внесении изменений в Федеральный закон «Об образовании в Российской Федерации» по вопросам воспитания обучающихся;
- Федеральный государственный образовательный стандарт дошкольного образования, утвержден приказом Министерства образования и науки России от 17 октября 2013г. № 1155;
- Указ Президента Российской Федерации Путина В.В. от 07.05.2018 №204 «О национальных целях и стратегических задачах развития Российской Федерации на период до 2024 года»;
- Примерная программа воспитания, одобрена решением федерального учебно-методического объединения по общему образованию от 02 июня 2020г. № 2/20 [http://form.instrao.ru.](http://form.instrao.ru;);
- Методические рекомендации по разработке программ воспитания ФГБНУ «Институт стратегии развития образования Российской академии образования» <http://form.instrao.ru.>;
- Положение о контрольной деятельности в СПДС № 10 «Снежок» ГБОУ ООШ № 9;
- Положение о Педагогическом совете;
- Положение об общем собрании работников СПДС № 10 «Снежок» ГБОУ ООШ № 9;
- Положение о Совете родителей в СПДС № 10 «Снежок» ГБОУ ООШ № 9.
- Основная образовательная программа дошкольного образования ДОО;
- Локальные акты ДОО;
- Календарный план-график;
- Учебный план;
- Годовой план;
- Рабочие программы педагогов;
- Должностные инструкции;
- Документы, регламентирующие деятельность ДОО.

Вся документация для ознакомления представлена на официальном сайте СПДС № 10 «Снежок»: <http://school9.cuso-edu.ru/vizitka/spds/>

### ***Методическое обеспечение программы***

1. Воспитателю о воспитании детей 5-7 лет в детском саду и семье. Практическое руководство по реализации Программы воспитания. М.: ФГБНУ «Институт изучения детства, семьи и воспитания Российской академии образования», 2022. - 16 с.

- 1.1. Моделирование воспитательной работы (сентябрь).
- 1.2. Организация воспитательной работы с детьми 5-7 лет в октябре.
- 1.3. Организация воспитательной работы с детьми 5-7 лет в ноябре.
- 1.4. Организация воспитательной работы с детьми 5-7 лет декабре.
- 1.5. Организация воспитательной работы с детьми 5-7 лет январе.

### **3.3. Особые условия, обеспечивающие достижение планируемых личностных результатов в работе с детьми с ТНР**

Инклюзивное образование предполагает готовность образовательной организации обеспечить оптимальную ситуацию развития любого ребенка независимо от его индивидуальных особенностей (психофизиологических, социальных, психологических, этнокультурных, национальных, религиозных и др.).

Инклюзия является ценностной основой уклада ДОО и основанием для проектирования воспитывающих сред, деятельностей и событий.

**На уровне уклада:** инклюзивное образование – это норма для воспитания, реализующая такие социокультурные ценности, как забота, принятие, взаимоуважение, взаимопомощь, совместность, сопричастность, социальная ответственность. Эти ценности разделяются (должны разделяться) всеми участниками образовательных отношений ДОО.

**На уровне воспитывающих сред:** предметно-пространственная среда ДОО строится как максимально доступная для детей с ТНР; событийная воспитывающая среда ДОО обеспечивает

возможность включения каждого ребенка в различные формы жизни детского сообщества; рукотворная воспитывающая среда обеспечивает возможность демонстрации уникальности достижений каждого ребенка.

**На уровне общности:** формируются условия освоения социальных ролей, ответственности и самостоятельности, сопричастности к реализации целей и смыслов сообщества, приобретается опыт развития отношений между детьми, родителями, воспитателями. Детская и детско-взрослая общность в инклюзивном образовании развиваются на принципах заботы, взаимоуважения и сотрудничества в совместной деятельности.

**На уровне деятельности:** педагогическое проектирование совместной деятельности в разновозрастных группах, в малых группах детей, в детско-родительских группах обеспечивает условия освоения доступных навыков, формирует опыт работы в команде, развивает активность и ответственность каждого ребенка в социальной ситуации его развития.

**На уровне событий:** проектирование педагогами ритмов жизни, праздников и общих дел с учетом специфики социальной и культурной ситуации развития каждого ребенка обеспечивает возможность участия каждого в жизни и событиях группы, формирует личностный опыт, развивает самооценку и уверенность ребенка в своих силах. Событийная организация обеспечивает переживание ребенком опыта самостоятельности, счастья и свободы в коллективе детей и взрослых.

*Основными условиями реализации рабочей программы воспитания при инклюзивном образовании являются:*

- полноценное проживание ребенком всех этапов детства (младенческого, раннего и дошкольного возраста), обогащение (амплификация) детского развития;
- построение воспитательной деятельности с учетом индивидуальных особенностей каждого ребенка, при котором сам ребенок становится активным субъектом воспитания;
- содействие и сотрудничество детей и взрослых, признание ребенка полноценным участником (субъектом) образовательных отношений;
- формирование и поддержка инициативы детей в различных видах детской деятельности;
- активное привлечение ближайшего социального окружения к воспитанию ребенка.



### 3. ОРГАНИЗАЦИОННЫЙ РАЗДЕЛ

#### 3.1. Организационное обеспечение образования обучающихся с НОДА

Образование обучающихся с НОДА базируется на нормативно-правовой основе, которая определяет специальные условия дошкольного образования обучающихся этой категории.

Создание этих условий обеспечивает реализацию не только образовательных прав самого ребенка на получение соответствующего его возможностям образования, но и реализацию прав всех остальных обучающихся, включенных наравне с ребенком с НОДА в образовательное пространство.

Поэтому помимо нормативной базы, фиксирующей права ребенка с НОДА, необходима разработка соответствующих локальных актов, обеспечивающих эффективное образование и других обучающихся.

Необходима организация системы взаимодействия и поддержки образовательной организации со стороны ПМПК, ППМС-центра, окружного и муниципального ресурсного центра по развитию инклюзивного образования, образовательных организаций, реализующих адаптированные основные образовательные программы образования обучающихся с НОДА, органов социальной защиты, органов здравоохранения, общественных организаций при недостаточном кадровом ресурсе самой образовательной организации.

Реализация данного условия позволяет обеспечить для ребенка с НОДА максимально адекватный при его особенностях развития образовательный маршрут, а также позволяет максимально полно и ресурсоемко обеспечить обучение и воспитание.

Важным компонентом этого условия является наличие разнообразных образовательных организаций (включая организации дополнительного образования) в шаговой доступности.

#### 3.2. Психолого-педагогические условия, обеспечивающие развитие ребенка с НОДА

*Программа предполагает создание психолого-педагогических условий, обеспечивающих развитие ребенка с НОДА в соответствии с его возрастными и индивидуальными возможностями и интересами.*

Проводятся ППк, на которых процесс реабилитации наиболее сложных обучающихся рассматривается и обсуждается всеми педагогическими работниками, которые работают с обучающимся, при этом обеспечивается участие родителей (законных представителей) обучающегося.

Обеспечивается комплексное психолого-педагогическое сопровождение ребенка с двигательной патологией на протяжении всего периода его обучения в ДОО.

Для этого:

- организуется деятельность педагогических работников в форме ППк для выявления, обследования обучающихся, разработки индивидуальной образовательной программы;
- организуется сопровождение ребенка с НОДА в соответствии с разработанной программой сопровождения;
- привлекаются специалистов психолого-педагогического сопровождения к участию в проектировании и организации образовательного процесса.

В сопровождении должны принимать участие педагогические работники и родители (законные представители) обучающегося.

Важное значение для обучающихся с НОДА имеет предметно-развивающая среда, которая призвана обеспечить психолого-педагогическое сопровождение.

Особое внимание уделяется ортопедическому режиму.

Ребенок с двигательной патологией во время бодрствования не более 20 минут остается в одной и той же позе.

Для каждого ребенка индивидуально подбираются наиболее адекватные позы для кормления, одевания, купания, игры. Эти позы меняются по мере развития двигательных возможностей ребенка.

В результате ребенок лучше расслабляется, легче вытягивает руки вперед и хватает игрушку.

Нужно следить за тем, чтобы ребенок не сидел в течение длительного времени с опущенной вниз головой, согнутыми спиной и ногами. Это приводит к стойкой патологической позе, способствует развитию сгибательных контрактур коленных и тазобедренных суставов, чтобы этого избежать, ребенка

следует сажать на стул так, чтобы его ноги были разогнуты, стопы стояли на опоре, а не свисали, голова и спина были выпрямлены. В течение дня полезно несколько раз выкладывать ребенка на живот, добиваясь в этом положении разгибания головы, рук, спины и ног, чтобы облегчить принятие этой позы, ребенку под грудь подкладывают небольшой валик.

Соблюдение ортопедического режима позволяет устранить негативные моменты, способствующие прогрессированию двигательных нарушений, тем самым оказывая положительное влияние на стабилизацию двигательного статуса ребенка.

### **3.3. Организация развивающей предметно-пространственной среды**

Предметно-пространственная развивающая образовательная среда (далее - ППРОС) в ДОО обеспечивает реализацию Программы.

#### **3.3.1. В соответствии со ФГОС ДО ППРОС ДОО обеспечивает и гарантирует:**

- охрану и укрепление физического и психического здоровья и эмоционального благополучия обучающихся с НОДА, проявление уважения к их человеческому достоинству, чувствам и потребностям, формирование и поддержку положительной самооценки, уверенности в собственных возможностях и способностях, в т.ч. при взаимодействии обучающихся друг с другом и в коллективной работе;

- максимальную реализацию образовательного потенциала пространства ДОО, группы и прилегающих территорий, приспособленных для реализации образовательной программы, а также материалов, оборудования и инвентаря для развития обучающихся дошкольного возраста с НОДА в соответствии с потребностями каждого возрастного этапа, охраны и укрепления их здоровья, возможностями учета особенностей и коррекции недостатков их развития;

- построение вариативного развивающего образования, ориентированного на возможность свободного выбора детьми материалов, видов активности, участников совместной деятельности и общения как с детьми разного возраста, так и с педагогическими работниками, а также свободу в выражении своих чувств и мыслей;

- создание условий для ежедневной трудовой деятельности и мотивации непрерывного самосовершенствования и профессионального развития педагогических работников, а также содействие в определении собственных целей, личных и профессиональных потребностей и мотивов;

- открытость дошкольного образования и вовлечение родителей (законных представителей) непосредственно в образовательную деятельность, осуществление их поддержки в деле образования и воспитания обучающихся, охране и укреплении их здоровья, а также поддержки образовательных инициатив внутри семьи;

- построение образовательной деятельности на основе взаимодействия педагогических работников с детьми, ориентированного на уважение достоинства и личности, интересы и возможности каждого ребенка и учитывающего социальную ситуацию его развития и соответствующие возрастные и индивидуальные особенности (недопустимость как искусственного ускорения, так и искусственного замедления развития обучающихся).

#### **3.3.2. ППРОС ДОО создается педагогическими работниками для развития индивидуальности каждого ребенка с учетом его возможностей, уровня активности и интересов, поддерживая формирование его индивидуальной траектории развития.**

*Она строится на основе принципа соответствия анатомо-физиологическим особенностям обучающихся (соответствие росту, массе тела, размеру руки, дающей возможность захвата предмета).*

*Для выполнения этой задачи ППРОС является:*

- содержательно-насыщенной и динамичной - включает средства обучения (в т.ч. технические и информационные), материалы (в т.ч. расходные), инвентарь, игровое, спортивное и оздоровительное оборудование, которые позволяют обеспечить игровую, познавательную, исследовательскую и творческую активность, экспериментирование с материалами, доступными детям; двигательную активность, в т.ч. развитие общей и тонкой моторики обучающихся с НОДА, участие в подвижных играх и соревнованиях; эмоциональное благополучие обучающихся во взаимодействии с предметно-пространственным окружением; игрушки обладают динамичными свойствами - подвижность частей, возможность собрать, разобрать, возможность комбинирования деталей; возможность самовыражения обучающихся;

- *трансформируемой* - обеспечивает возможность изменений ППРОС в зависимости от образовательной ситуации, в т.ч. меняющихся интересов, мотивов и возможностей обучающихся;

- *полифункциональной* - обеспечиваем возможность разнообразного использования составляющих ППРОС (например, детской мебели, матов, мягких модулей, ширм, в т.ч. природных материалов) в разных видах детской активности;

- *доступной* - обеспечивает свободный доступ обучающихся, в т.ч. обучающихся с НОДА, к играм, игрушкам, материалам, пособиям, обеспечивающим все основные виды детской активности. Все игровые материалы подбираются с учетом уровня развития его познавательных психических процессов, стимулировать познавательную и речевую деятельность обучающегося с НОДА, созданы необходимые условия для его самостоятельной, в т.ч., речевой активности;

- *безопасной* - все элементы ППРОС соответствуют требованиям по обеспечению надежности и безопасности их использования. При проектировании ППРОС учтена целостность образовательного процесса в Организации, в заданных ФГОС ДО образовательных областях: социально-коммуникативной, познавательной, речевой, художественно-эстетической и физической;

- *эстетичной* - все элементы ППРОС привлекательны, так, игрушки не содержат ошибок в конструкции, способствовать формированию основ эстетического вкуса ребенка; приобщать его к миру искусства;

**3.3.3. ППРОС в ДОО обеспечивает условия для эмоционального благополучия обучающихся с НОДА, а также для комфортной работы педагогических работников.**

#### **3.4. Кадровые условия реализации Программы**

*Реализация Программы обеспечивается педагогическими, руководящими и иными работниками, имеющими профессиональную подготовку, соответствующую:*

- квалификационным требованиям, установленным в Едином квалификационном справочнике должностей руководителей, специалистов и служащих, раздел «Квалификационные характеристики должностей работников образования», утвержденном приказом Министерства здравоохранения и социального развития Российской Федерации от 26.08.2010 г. № 761н (зарегистрирован Министерством юстиции Российской Федерации 6 октября 2010 г., регистрационный № 18638) с изменениями, внесенными приказом Министерства здравоохранения и социального развития Российской Федерации от 31.05.2011 г. № 448н (зарегистрирован Министерством юстиции Российской Федерации 01.07.2011 г., регистрационный № 21240),

- в профессиональных стандартах

«Педагог (педагогическая деятельность в сфере дошкольного, начального общего, основного общего, среднего общего образования) (воспитатель, учитель)», утвержденном приказом Министерства труда и социальной защиты Российской Федерации от 18.10.2013 г. № 544н (зарегистрирован Министерством юстиции Российской Федерации 06.12.2013 г., регистрационный № 30550) с изменениями, внесенными приказами Министерства труда и социальной защиты Российской Федерации от 05.08.2016 г. № 422н (зарегистрирован Министерством юстиции Российской Федерации 23.08.2016 г., регистрационный № 43326),

- «Педагог-психолог (психолог в сфере образования)», утвержденном приказом Министерства труда и социальной защиты Российской Федерации от 24.07.2015 г. № 514н (зарегистрирован Министерством юстиции Российской Федерации 18 августа 2015 г., регистрационный № 38575);

#### **3.5. Финансовые условия реализации Программы**

В объем финансового обеспечения реализации Программы включаются затраты на оплату труда педагогических работников с учетом специальных условий получения образования обучающимися с НОДА. (*части 2, 3 статьи 99* Федерального закона от 29 декабря 2012 г. N 273-ФЗ "Об образовании в Российской Федерации" (Собрание законодательства Российской Федерации, 2012, N 59, ст. 7598; 2022, N 29, ст. 5262).

Финансовое обеспечение реализации адаптированной образовательной программы дошкольного образования, разработанной для детей с тяжелыми нарушениями речи осуществляется в соответствии с потребностями Организации на осуществление всех необходимых расходов на обеспечение конституционного права на бесплатное и общедоступное дошкольное образование с учетом направленности группы, режима пребывания детей в группе, возрастом обучающихся и прочими особенностями реализации Программы.

Объём финансового обеспечения реализации Программы определяется исходя из Требований к условиям реализации Программы ФГОС ДО, достаточен и необходим для осуществления Организацией:

- расходов на оплату труда работников, реализующих Программу для детей с тяжелыми нарушениями речи в количестве, необходимом для качественного педагогического сопровождения указанной категории детей.

- расходов на средства обучения, включая средства обучения необходимые для организации реализации адаптированной образовательной программы для детей с тяжелыми нарушениями речи, соответствующие материалы, в том числе приобретение учебных изданий в бумажном и электронном виде, дидактических материалов, аудио- и видео-материалов, средств обучения, в том числе, материалов, оборудования, спецодежды, игр и игрушек, электронных образовательных ресурсов, необходимых для организации всех видов образовательной деятельности и создания развивающей предметно-пространственной среды (в том числе специальных для детей с ОВЗ и детей-инвалидов), приобретения обновляемых образовательных ресурсов, в том числе, расходных материалов, подписки на актуализацию электронных ресурсов, пополнение комплекта средств обучения и подписки на техническое сопровождение деятельности средств обучения, спортивного, оздоровительного оборудования, инвентаря, оплату услуг связи, в том числе расходов, связанных с подключением к информационной сети Интернет;

- расходов, связанных с дополнительным профессиональным образованием педагогических работников по профилю их педагогической деятельности;

- иных расходов, связанных с реализацией Программы, в том числе необходимых для организации деятельности Организации по реализации программы (включая приобретение услуг, в том числе коммунальных)

Финансовое обеспечение реализации Программы в дошкольной образовательной организации осуществляется исходя из нормативных затрат на основе государственного (муниципального) задания учредителя на оказание государственных (муниципальных) услуг по реализации Программы в соответствии с требованиями федерального государственного образовательного стандарта дошкольного и направленности образовательных программ с учётом форм обучения в соответствии с ведомственным перечнем услуг. Показатели, характеризующие выполнение государственного (муниципального) задания учредителя на оказание государственных (муниципальных) услуг по реализации Программы, учитывают требования ФГОС ДО к условиям реализации Программы, а также особенности реализации Программы в отношении детей с тяжелыми нарушениями речи.

В соответствии с требованиями ФГОС ДО при расчёте нормативных затрат на оказание услуг по реализации Программы учитывают потребности в рабочем времени педагогических работников организаций на выполнение всех видов работ в рамках реализации Программы, а также расходы на создание соответствующей развивающей предметно-пространственной среды, в том числе расходы на приобретение средств обучения, учебных пособий.

При определении нормативных затрат на реализацию адаптированной для детей с тяжелыми нарушениями речи образовательной программы дошкольного образования необходимо учитывать следующие потребности в дополнительном финансовом обеспечении при ее реализации:

- необходимость увеличения относительной (доля ставки) нагрузки на воспитателей компенсирующих групп для детей с тяжелыми нарушениями речи, в связи с тем, что приказ Минобрнауки России от 22.12.2014 № 1601 воспитателям, непосредственно осуществляющим обучение, воспитание, присмотр и уход за обучающимися с ограниченными возможностями здоровья, установлена норма часов педагогической работы в неделю за ставку заработной платы в размере 25 часов.

- необходимость привлечения дополнительных педагогических работников для сопровождения детей с тяжелыми нарушениями речи в количестве одного учителя-логопеда на группу компенсирующей направленности.

- необходимость уменьшения числа детей в компенсирующих группах:

- для детей с тяжелыми нарушениями речи в возрасте старше 3-х лет – до 10 человек;

- для детей с фонетико-фонематическими нарушениями речи в возрасте старше 3-х лет – до 12 человек;

- необходимость приобретения дополнительных средств обучения, в которых нуждаются дети с тяжелыми нарушениями речи при освоении адаптированной образовательной программы.

Дополнительно, в случае если установлены надбавок к оплате труда для педагогических работников, непосредственно осуществляющих обучение, воспитание, присмотр и уход за обучающимися с ограниченными возможностями здоровья, возникает потребность в увеличении средней заработной платы для указанных педагогических работников.

В соответствии с общими требованиями к определению нормативных затрат на оказание государственных (муниципальных) услуг в сфере образования, науки и молодежной политики, применяемых при расчете объема субсидии на финансовое обеспечение выполнения государственного (муниципального) задания на оказание государственных (муниципальных) услуг (выполнения работ) государственным (муниципальным) учреждением, утвержденными Приказом Министерства Просвещения РФ от 31 июля 2020 года № 373 «Об утверждении Порядка организации и осуществления образовательной деятельности по основным общеобразовательным программам - образовательным программам дошкольного образования» (с изменениями на 1 декабря 2022 года), при расчете нормативных затрат на оказание государственных (муниципальных) услуг лицам с ограниченными возможностями здоровья, детям-инвалидам, инвалидам в соответствии с индивидуальной программой реабилитации инвалида и лицам со специальными потребностями применяются повышающие коэффициенты, учитывающие специфику организации предоставления государственных (муниципальных) услуги указанной категории потребителей. Таким образом, расчет нормативных затрат на реализацию адаптированной образовательной программы для детей с тяжелыми нарушениями речи осуществляется посредством применения повышающих коэффициентов к нормативным затратам на оказание услуг по реализации основных общеобразовательных программ дошкольного образования.

**Объем финансового обеспечения реализации Программы** на уровне Организации осуществляется в пределах объемов средств на текущий финансовый год и используется для осуществления расходов, необходимых для реализации Программы, в том числе оплаты труда всех категорий персонала, участвующего в ее реализации, приобретения средств обучения, обеспечения дополнительного профессионального образования педагогических работников и организации функционирования Организации.

**Порядок, размеры и условия оплаты труда отдельных категорий работников организации, в том числе распределения стимулирующих выплат**, определяются в локальных правовых актах Организации и (или) в коллективных договорах. В локальных правовых актах о стимулирующих выплатах, в том числе, определяются критерии и показатели результативности и качества, разработанные в соответствии с требованиями ФГОС ДО к условиям реализации Программы. В распределении стимулирующей части фонда оплаты труда предусматривается участие органов самоуправления Организации.

### **3.6. Материально-технические условия (ФАОП ДО, п 53.3, стр. 736)**

Материально-технические условия реализации ФАОП ДО для обучающихся с ОВЗ обеспечивают возможность достижения обучающимися в установленных во ФГОС ДО результатов освоения адаптированной образовательной программы дошкольного образования.

В ДОО созданы материально-технические условия, обеспечивающие (ФОП ДО, п. 32.1):

- 1) возможность достижения обучающимися планируемых результатов освоения программы;
- 2) выполнение ДОО требований санитарно-эпидемиологических правил и гигиенических нормативов, содержащихся в

➤ Постановлении Главного государственного санитарного врача РФ от 28.09.2020 года N 28 СП 2.4.3648-20 «Санитарно-эпидемиологические требования к организациям воспитания и обучения, отдыха и оздоровления детей и молодежи»,

Постановления Главного государственного санитарного врача РФ от 28.01.2021 г. № 2 СанПиН 1.2.3685-21 "Гигиенические нормативы и требования к обеспечению безопасности и(или)безвредности для человека факторов среды обитания",

- к условиям размещения организаций, осуществляющих образовательную деятельность;
- оборудованию и содержанию территории;
- помещениям, их оборудованию и содержанию;
- естественному и искусственному освещению помещений;
- отоплению и вентиляции;
- водоснабжению и канализации;
- организации питания;
- медицинскому обеспечению;

- приему детей в организации, осуществляющих образовательную деятельность;
  - организации режима дня;
  - организации физического воспитания;
  - личной гигиене персонала;
- 3) выполнение ДОО требований пожарной безопасности и электробезопасности;
  - 4) выполнение ДОО требований по охране здоровья обучающихся и охране труда работников ДОО;
  - 5) возможность для беспрепятственного доступа обучающихся с ОВЗ, в том числе детей-инвалидов к объектам инфраструктуры ДОО.

### **Материально-техническое обеспечение программы, обеспеченность методическими материалами и средствами обучения и воспитания (*часть, формируемая участниками образовательных отношений*)**

Материально-технические условия, обеспечивающие реализацию Программы, соответствуют санитарно-эпидемиологическим правилам и нормативам..

Все кабинеты имеют необходимое оборудование, материально – техническая база ДОО, обеспечивающая образовательную деятельность, имеется и соответствующего качества. Групповые помещения и кабинеты специалистов оснащены детской мебелью.

Развивающая предметно – пространственная среда в ДОО соответствует требованиям ФГОС дошкольного образования. Оснащенность помещений дошкольной образовательной организации развивающей предметно-пространственной средой обеспечивает оптимальную реализацию образовательного потенциала пространства дошкольной образовательной организации, пространства группы, пространства территории детского сада, материалов, оборудования и инвентаря для развития детей дошкольного возраста в соответствии с особенностями каждого возрастного этапа, охраны и укрепления их здоровья, учёта особенностей детей.

В дошкольной образовательной организации имеется современная информационно–техническая база: электронная почта, доступ к сети Интернет, технические средства обучения, музыкальный центр, магнитофоны, МФУ, принтер. В ДОО имеются ноутбуки, проекторы, экраны дающие возможность выполнения современных требований по делопроизводству, документоведению, организации педагогической деятельности. Разносторонне используются возможности мультимедиа и слайд проектирования. Создан официальный сайт дошкольной образовательной организации.

#### **Обеспеченность образовательного процесса техническими средствами обучения.**

Оборудование групповых помещений, кабинетов специалистов, медицинского кабинета, музыкального зала, игры, игрушки и дидактический материал подобраны в соответствии с реализуемой в ДОО адаптированной образовательной программе ДО требованиями СанПиН и возрастными особенностями контингента обучающихся.

Оснащенность помещений дошкольной образовательной организации развивающей предметно-пространственной средой обеспечивает оптимальную реализацию образовательного потенциала пространства дошкольной образовательной организации, пространства группы, пространства территории детского сада, материалов, оборудования и инвентаря для развития детей дошкольного возраста в соответствии с особенностями каждого возрастного этапа, охраны и укрепления их здоровья, учёта особенностей детей. Деятельность педагогов ДОО ведется с использованием традиционных и современных методических материалов: разнообразные развивающие игры и игровые пособия, конструкторы, лабораторные наборы для практических работ по знакомству с окружающим миром и наборы для детского творчества, рабочие тетради на печатной основе и атласы, магнитные плакаты и слайд-альбомы, обучающее видео и обучающие телепрограммы, развивающие компьютерные игры и электронные наглядные средства обучения, интегрированные творческие среды, мультимедийные презентации, развивающие дошкольной образовательной организации имеется современная информационно–техническая база: электронная почта, доступ к сети Интернет с помощью флеш – модем, технические средства обучения, музыкальный центр, магнитофоны, телевизоры, принтер. В ДОО имеются ноутбуки, проектор, экран дающие возможность выполнения современных требований по делопроизводству, документоведению, организации педагогической деятельности. Разносторонне используются

возможности мультимедиа и слайд проектирования. Создан собственный сайт дошкольной образовательной организации. Программой предусмотрено также использование Организацией обновляемых образовательных ресурсов, в т. ч. расходных материалов, подписки на актуализацию электронных ресурсов, техническое и мультимедийное сопровождение деятельности средств обучения и воспитания, спортивного, музыкального, оздоровительного оборудования, услуг связи, в т. ч. информационно-телекоммуникационной сети Интернет.

### 3.7. Режим и распорядок дня

Режим дня предусматривает рациональное чередование отрезков сна и бодрствования в соответствии с физиологическими обоснованиями, обеспечивает хорошее самочувствие и активность ребёнка, предупреждает утомляемость и перевозбуждение.

Режим и распорядок дня устанавливаются с учётом требований СанПиН 1.2.3685-21, условий реализации программы ДОО, потребностей участников образовательных отношений.

*Основными компонентами режима в ДОО являются:* сон, пребывание на открытом воздухе (прогулка), образовательная деятельность, игровая деятельность и отдых по собственному выбору (самостоятельная деятельность), прием пищи, личная гигиена. Содержание и длительность каждого компонента, а также их роль в определенные возрастные периоды закономерно изменяются, приобретая новые характерные черты и особенности.

Дети, соблюдающие режим дня, более уравновешены и работоспособны, у них постепенно вырабатываются определенные биоритмы, система условных рефлексов, что помогает организму ребёнка физиологически переключаться между теми или иными видами деятельности, своевременно подготавливаться к каждому этапу: приему пищи, прогулке, занятиям, отдыху. Нарушение режима отрицательно сказывается на нервной системе детей: они становятся вялыми или, наоборот, возбужденными, начинают капризничать, теряют аппетит, плохо засыпают и спят беспокойно.

Приучение детей выполнять режим дня осуществляется с раннего возраста, когда легче всего вырабатывается привычка к организованности и порядку, активной деятельности и правильному отдыху с максимальным проведением его на свежем воздухе. Эта работа проводится постепенно, последовательно и ежедневно.

*Режим дня гибкий*, однако неизменными остаются время приема пищи, интервалы между приемами пищи, обеспечение необходимой длительности суточного сна, время отхода ко сну; проведение ежедневной прогулки.

*При организации режима предусмотрено оптимальное чередование* самостоятельной детской деятельности и организованных форм работы с детьми, коллективных и индивидуальных игр, достаточная двигательная активность ребёнка в течение дня, обеспечивать сочетание умственной и физической нагрузки.

Время образовательной деятельности организуется таким образом, чтобы вначале проводились наиболее насыщенные по содержанию виды деятельности, связанные с умственной активностью детей, максимальной их произвольностью, а затем творческие виды деятельности в чередовании с музыкальной и физической активностью.

*Продолжительность дневной суммарной образовательной нагрузки для детей дошкольного возраста, условия организации образовательного процесса соответствуют требованиям, предусмотренным СанПиН 1.2.3685-21 и СП 2.4.3648-20.*

Режим дня строится с учётом сезонных изменений. В теплый период года увеличивается ежедневная длительность пребывания детей на свежем воздухе, образовательная деятельность переносится на прогулку (при наличии условий).

Согласно СанПиН 1.2.3685-21 при температуре воздуха ниже минус 15°C и скорости ветра более 7 м/с продолжительность прогулки для детей до 7 лет сокращают. При осуществлении режимных моментов необходимо учитывать также индивидуальные особенности ребёнка (длительность сна, вкусовые предпочтения, характер, темп деятельности и так далее).

Согласно пункту 2.10 СП 2.4.3648-20 в ДОО соблюдаются следующие требования к организации образовательного процесса и режима дня:

- режим двигательной активности детей в течение дня организуется с учётом возрастных особенностей и состояния здоровья;
- при организации образовательной деятельности предусматривается введение в режим дня

физкультминуток во время занятий, гимнастики для глаз, обеспечивается контроль за осанкой, в т.ч., во время письма, рисования и использования электронных средств обучения;

- физкультурные, физкультурно-оздоровительные мероприятия, массовые спортивные мероприятия, туристские походы, спортивные соревнования организуются с учётом возраста, физической подготовленности и состояния здоровья детей. ДОО обеспечивает присутствие медицинских работников на спортивных соревнованиях и на занятиях в плавательных бассейнах;

- возможность проведения занятий физической культурой и спортом на открытом воздухе, а также подвижных игр, определяется по совокупности показателей метеорологических условий (температуры, относительной влажности и скорости движения воздуха) по климатическим зонам. В дождливые, ветреные и морозные дни занятия физической культурой должны проводиться в зале.



**Учебный план организации образовательной деятельности –занятий и режимных процессов  
СПДС № 10 «Снежок» с сентября 2024 по май 2025 год**

ОО/ Вид деятельности		возраст									
		2-3 года		3-4 года		4-5 лет		5-6 лет		6-7 лет	
		Зан.в нед.	Ми н/не д	Зан.в нед.	Ми н/не д.	Зан.в нед.	Мин/ нед.	Зан.в нед.	Ми н/н ед.	Зан.в нед.	Мин/не д.
<b>Социально-коммуникативное развитие</b>											
Социальные отношения		-	-	Ежедневно, через взаимодействие взрослого с детьми в различных видах деятельности							
		-	-	1 раз/нед. организуется как культурная практика							
Формирование основ гражданственности и патриотизма		1з./1н.	10	1з./2н	7,5	1з./2н	10	1з./2н	12,5	1з./2н	15
Трудовое воспитание		-	-	Ежедневно, через взаимодействие взрослого с детьми в различных видах деятельности, в т.ч в РП							
Формирование безопасного поведения		-	-								
<i>Формирование безопасного поведения при угрозе и возникновении чрезвычайных ситуаций террористического характера*</i>		-	-	-	-	-	-	1з./2н.	12,5	1з./2н.	15
<i>Основы финансовой грамотности*</i>		-	-	-	-	-	-	1р в месяц через взаимодействие взрослого с детьми в РП			
<b>Познавательное развитие</b>											
Сенсорные эталоны и познавательные действия		1з./2н.	5	1з./2н.	7,5	1з./2н	10	1з./1н.	25	1з./1н	30
Математические представления		1з./2н.	5	1з./2н.	7,5	1з./2н	10	1з./1н.	25	1з./1н	30
Окружающий мир		1з./2н.	5	1з./2н.	7,5	1з./2н	10	1з./2н.	12,5	1з./2н	15
Природа		1з./2н.	5	1з./2н.	7,5	1з./2н	10	1з./2н.	12,5	1з./2н	15
<b>Речевое развитие</b>											
Развитие и формирование словаря, звуковая культура речи, грамматический строй речи, связная речь		1з./1н.	10	1з./1н.	15	1з./2н	10	2з./1н.	50	3з./1н	90
Подготовка к обучению грамоте		-	-			1з./2н	10	1з./1н.	25	1з./1н	30
Интерес к художественной литературе		Ежедневно, через взаимодействие взрослого с детьми в различных видах деятельности, в т.ч в РП									
		-	-	1 раз/неделя организуется как культурная практика							
<b>Художественно-эстетическое развитие</b>											
Приобщение к искусству		-	-	Ежедневно, через взаимодействие взрослого с детьми в различных видах деятельности							
Изобразительная деятельность: - рисование/предметное рисование		1з./2н.	5	1з./2н.	7,5	1з./2н	10	1з./2н.	12,5	1з./2н	15
-лепка		1з./2н.	5	1з./2н.	7,5	1з./2н	10	1з./2н.	12,5	1з./2н	15
-аппликация		-	-	0,5з./2н.	3,25	1з./2н	10	1з./2н.	12,5	1з./2н	15

ОО/ Вид деятельности	возраст										
	2-3 года		3-4 года		4-5 лет		5-6 лет		6-7 лет		
	Зан.в нед.	Ми н/не д	Зан.в нед.	Ми н/не д.	Зан.в нед.	Мин/ нед.	Зан.в нед.	Ми н/н ед.	Зан.в нед.	Мин/не д.	
-народное декоративно-прикладное искусство	-	-	0,5з./2н.	3,25	1з./2н	10	1з./4н.	6,25	1з./4н	7,5	
-прикладное творчество	-	-	-	-	-	-	1з./4н.	6,25	1з./4н	7,5	
Конструктивная деятельность	1 раз/нед. РП										
Музыкальная деятельность	2з./1н.	20	2з./1н.	30	2з./1н	40	2з./1н.	50	2з./1н	60	
Театрализованная деятельность	-	Реализуется в совместной деятельности, с в РП, в самостоятельной деятельности									
Культурно-досуговая деятельность	-	1 раз/нед. РП									
<b>Физическое развитие</b>											
Физическая культура (основная гимнастика, общеразвивающие упражнения, спортивные игры и упражнения) <i>в помещении</i>	3з./1н	30	3з./1н	45	2з./1н	40	2з./1н	50	2з./1н	60	
Физическая культура (основная гимнастика, общеразвивающие упражнения, спортивные игры и упражнения) <i>на улице</i>	-	-	-	-	1з./1н	20	1з./1н	25	1з./1н	30	
Подвижные игры	Ежедневно на прогулке										
Формирование основ здорового образа жизни	Ежедневно, через взаимодействие взрослого с детьми в РП										
Активный отдых - физкультурные праздники	-	-	-	-	в качестве зрителей		2 раза в год организуется в режимных моментах				
- физкультурный досуг	-	-	1-2р/1м организуется в режимных моментах							-	-
- Дни здоровья	-	-	1 р. в 3 мес. организуется в режимных моментах							-	-
<i>Туризм*</i>	-	-	-	-	-	-	1 раз/нед. организуется в режимных моментах				
<i>Объем образовательной деятельности</i>	<b>10</b>	<b>100</b>	<b>10</b>	<b>150</b>	<b>10</b>	<b>200</b>	<b>14</b>	<b>350</b>	<b>15</b>	<b>450</b>	
<i>Продолжительность недельной суммарной образовательной нагрузки для детей дошкольного возраста, не более</i>	<b>10</b>	<b>100</b>	<b>10</b>	<b>150</b>	<b>10</b>	<b>200</b>	<b>15</b>	<b>375</b>	<b>15</b>	<b>450</b>	

\*-деятельность в рамках части формируемой участниками образовательных отношений


### 3.8. Календарный план воспитательной работы


Календарный план воспитательной работы составлен в соответствии с федеральным календарным планом воспитательной работы и рабочей программой воспитания ДОО.


В нем учтен примерный перечень основных государственных и народных праздников, памятных дат.


Календарный план воспитательной работы с детьми от 2 до 7 лет


#### Матрица воспитательных событий


дата	Мероприятие/ проект/ событие	возр аст	Мероприятия и наполнение РППС		
			Для детей	Для родителей	для педагогов
<b>Родина, патриотическое познание, основы гражданской идентичности</b>					
03.09	День окончания Второй мировой войны, День солидарности в борьбе с терроризмом;	5-7	Беседы с воспитанниками «Что такое терроризм?»; «День солидарности в борьбе с терроризмом»; «Встреча с незнакомцем» Мультимедийная презентация «День солидарности в борьбе с терроризмом» Просмотр мультфильма «Зина, Кеша и террористы»	Консультация для родителей «Внимание терроризм!» Информация для родителей «Безопасность ребёнка в ваших руках!» Конкурс рисунков с участием родителей «Мы за мир без терроризма»	Совместное планирование мероприятий с привлечением родителей
21.09	Международный день мира	5-7	Ситуативный разговор: «Мир на всей земле» Рассматривание рисунка «Колокол мира»	Консультация для родителей "Международный день мира - 21 сентября!"	Совместное планирование мероприятий с привлечением родителей
23.09	День Петра и Павла Рябинников	все	Развлечение «Именины у рябины». Дидактические игры: «Собери ягоды», «Подели поровну», «Собери картинку». Подвижная игра: «Катись, колечко», «Листовой волейбол», «Волшебная палочка». Аппликация: веточки рябины. Беседа на тему «Рябины гроздя красные»	Конкурс детско-родительского творчества «Букет рябины». Фотовыставка «Прогулка в парк». Тематический проект «Поможем пернатым друзьям»	Консультация «Проектная деятельность в развитии дошкольников». Выставка методической литературы на тему «Речевое развитие». Обмен опытом, проведение консультаций и мастер-классов по организации разнообразной детской деятельности

дата	Мероприятие/ проект/ событие	возр аст	Мероприятия и наполнение РППС		
			Для детей	Для родителей	для педагогов
<b>Родина, патриотическое познание, основы гражданской идентичности</b>					
08.11	День памяти погибших при исполнении служебных обязанностей сотрудников органов внутренних дел России	5--7	Беседа «О подвиге, который ежедневно совершают сотрудники ОВД РФ, отдавая жизнь ради блага Отечества»	Оформление стендовой информации по теме	Совместное планирование мероприятий для всего детского сада – групповых, межгрупповых, общесадовских, с привлечением родителей
30.11.	День Государственного герба Российской Федерации		<p><b>Чтение художественной литературы.</b> Стихотворение «Родина» В. Н. Орлов, З.Александровой «Родина»</p> <p><b>Ситуативный разговор: «Моя страна - моя Россия».</b></p> <p><b>Игры со строительным материалом</b> «Дом построим – будем жить».</p> <p><b>Беседа «Какие народы живут в России»</b></p> <p><b>Презентация «Наша Родина»</b></p> <p><b>Беседа: «Наша Родина – Россия»</b></p> <p><b>Беседа «День герба России»</b></p>	Оформление стендовой информации по теме	Совместное планирование мероприятий для всего детского сада – групповых, межгрупповых, общесадовских, с привлечением родителей
03.12	День неизвестного Солдата	4-7 лет	<p><b>Беседы и просмотр материалов о памятниках и мемориалах неизвестному солдату. Памятник воинам в родном городе (Нано-экскурсия)</b></p> <p><b>Совместное рисование плаката «Памяти неизвестного солдата»</b></p> <p><b>Спортивно-игровые мероприятия на смелость, силу, крепость духа</b></p>	Оформление стендовой информации по теме	Совместное планирование мероприятий для всего детского сада – групповых, межгрупповых, общесадовских, с привлечением родителей
05.12	День добровольца (волонтера) в России	4-7 лет	<p><b>Беседы с детьми на темы «Легко ли быть добрым?», «Кто такие волонтеры»</b></p> <p><b>«День добрых дел» — оказание помощи малышам в одевании, раздевании</b></p>	Оформление стендовой информации по теме	Совместное планирование мероприятий для всего детского сада – групповых, межгрупповых, общесадовских, с привлечением родителей


дата	Мероприятие/ проект/ событие	возр аст	Мероприятия и наполнение РППС		
			Для детей	Для родителей	для педагогов
<b>Родина, патриотическое познание, основы гражданской идентичности</b>					
09.12	День героев Отечества	4-7 лет	<p>Ознакомление детей с художественной литературой: Т. А. Шорыгина «Спасатель», С. Я. Маршака «Рассказ о неизвестном герое»</p> <p>Встреча с военными</p> <p>Спортивно-игровые мероприятия на смелость, силу, крепость духа</p> <p>Рассказ о Мемориальном памятнике Воину-освободителю на площади Победы г.о. Жигулевск.</p>	<p>Возложение цветов к памятнику Воину-освободителю на площади Победы г.о. Жигулевск. детей с родителями</p>	<p>Совместное планирование мероприятий для всего детского сада – групповых, межгрупповых, общесадовских, с привлечением родителей</p>
12.12	12 декабря. День Конституции Российской Федерации Всероссийская акция «Мы — граждане России!»	3-7	<p>Тематические беседы об основном законе России, государственных символах</p> <p>Проекты «Главная книга страны», «Мы граждане России»</p> <p>Творческий коллаж в группах «Моя Россия» (недельный проект)</p>	<p>Творческий коллаж в группах «Моя Россия»</p> <p>Оформление стендовой информации по теме</p>	<p>Совместное планирование мероприятий для всего детского сада – групповых, межгрупповых, общесадовских, с привлечением родителей.</p> <p>Обмен опытом, проведение консультаций и мастер-классов по организации разнообразной детской деятельности.</p>


дата	Мероприятие/ проект/ событие	возр аст	Мероприятия и наполнение РППС		
			Для детей	Для родителей	для педагогов
<b>Родина, патриотическое познание, основы гражданской идентичности</b>					
27.01	<p><b>День снятия блокады Ленинграда; День освобождения Красной армией крупнейшего «лагеря смерти» Аушвиц-Биркенау (Освенцима) — День памяти жертв Холокоста</b></p>	5-7	<p><b>Беседа с презентациями:</b> "900 дней Блокады», « Дети блокадного Ленинграда», « Дорога жизни»,  <b>Знакомство с художественной литературой:</b> Н. Ходза « Дорога жизни», Е. Благина «Шинель»; Л. Кассиль из книги «Твои защитники», Г. Черкашин «Кукла», С. Ботвинник «Блокадный хлеб», «Дневник Тани Савичевой, Ю Воронков, Книга стихов « Блокада», М. Сухачёв « Дети блокады».</p> <p><b>Прослушивание музыкальных произведений:</b> Д. Шостакович « 7 (Ленинградская) симфония», В. Толкунова «Дети Ленинграда», Э. Хиль « Медаль за оборону Ленинграда», А. Островский Л. Ошанин « Солнечный круг», Д. Тухманов, В. Харитонов « День Победы», М. Исаков М. Блантер « Катюша».</p> <p><b>Рисование:</b> "Жизнь Блокадного города Ленинграда", « Карта блокадного Ленинграда», « Блокадная ласточка»; « Цветок жизни», « Военная техника», «Улицы блокадного города»</p>	<p><b>Оформление стенда «900 дней блокады»</b>  <b>Оформление папки-передвижки «Мы помним, мы гордимся»</b></p>	<p>Совместное планирование мероприятий для всего детского сада – групповых, межгрупповых, общесадовских, с привлечением родителей.</p> <p>Обмен опытом, проведение консультаций и мастер-классов по организации разнообразной детской деятельности.</p>
02.02	<p><b>День разгрома советскими войсками немецко-фашистских войск в Сталинградской битве</b></p>	5-7	<p><b>Беседа</b> «Что такое героизм»  <b>Презентация</b> «Дети - герои Сталинградской битвы»</p>	<p><b>Оформление стендовой информации по теме</b></p>	<p>Совместное планирование мероприятий для всего детского сада – групповых, межгрупповых, общесадовских, с привлечением родителей</p>


дата	Мероприятие/ проект/ событие	возр аст	Мероприятия и наполнение РППС		
			Для детей	Для родителей	для педагогов
<b>Родина, патриотическое познание, основы гражданской идентичности</b>					
8.02	День российской науки	все	Недельный проект «Хочу все знать» Проведение опытов с водой, солью, пищевой содой, с пищевыми красителями, мыльными пузырями, с воздухом  Виртуальная экскурсия с демонстрацией мультимедийной презентации «Новости российской науки»	Оформление стендовой информации по теме	Совместное планирование мероприятий для всего детского сада – групповых, межгрупповых, общесадовских, с привлечением родителей
15.02	День памяти о россиянах, исполнявших служебный долг за пределами Отечества	5-7	Беседы с воспитанниками «Кто такие воины-интернационалисты?», «Герои России». «Наши земляки-участники боевых действий в Афганистане»	Оформление стенгазеты «Афган болит в душе» Выставка рисунков «Святые подвиги российских сыновей» (совместная работа детей и родителей)	Совместное планирование мероприятий для всего детского сада – групповых, межгрупповых, общесадовских, с привлечением родителей
21.02	День города Жигулевск	все	Проект «Наш любимый Жигулевск» (Люди города) Выставка рисунков «Моя малая РОДИНА»	Оформление стендовой информации по теме	Совместное планирование мероприятий для всего детского сада – групповых, межгрупповых, общесадовских, с привлечением родителей
23.02	День защитника Отечества	все	Беседа «Военные профессии» Конкурс «Санитары» Игры «Танкисты», «Пограничники и нарушители», «Ловкие и смелые моряки» Коллаж «А мой папа работает.....» Утренник «Папин день. Защитники отечества»	Утренник «Папин день. Защитники отечества.» Оформление стендовой информации по теме	Совместное планирование мероприятий для всего детского сада – групповых, межгрупповых, общесадовских, с привлечением родителей
18.03	День воссоединения Крыма с Россией	все	Спортивный марафон «В единстве наша сила» Беседа «Путешествие по Крыму» Занятие «Крым – Россия едины»	Фотовыставка «Наша Родина Россия»	Педагогический час «О мероприятиях, приуроченных к памятной дате»


дата	Мероприятие/ проект/ событие	возр аст	Мероприятия и наполнение РППС		
			Для детей	Для родителей	для педагогов
<b>Родина, патриотическое познание, основы гражданской идентичности</b>					
<b>12.04</b>	<b>Всемирный день авиации и космонавтики</b>	<b>3-7 лет</b>	<p>Беседа на тему «Познание космоса».</p> <p><b>Проект</b> ко Дню космонавтики «Этот удивительный космос».</p> <p><b>Беседа</b> с детьми на тему: «Земля – наш дом во Вселенной», «Что такое солнечная система».</p> <p><b>Словесная игра</b> «Ассоциации» на тему космоса.</p> <p><b>Просмотр мультфильма</b> «Тайна третьей планеты».</p> <p><b>Сюжетно-ролевая игра</b> «Космическое путешествие».</p> <p><b>Подвижная игра</b> «Кто быстрее соберет все звездочки?»»</p>	<p><b>Спортивное развлечение</b> «Юные космонавты».</p> <p><b>Конкурс</b> «Ловкий карандашик» – рисунки о космосе.</p> <p><b>Консультация</b> «Правила безопасности для детей. Безопасность на дорогах».</p> <p><b>Создание фотоальбома о космосе</b></p>	<p>Подбор методической, справочной, энциклопедической и художественной литературы по выбранной тематике проекта.</p> <p>Совместное планирование мероприятий для всего детского сада – групповых, межгрупповых, общесадовских, с привлечением родителей.</p> <p>Обмен опытом, проведение консультаций и мастер-классов по организации разнообразной детской деятельности</p>
<b>01.05</b>	<b>Праздник весны и труда</b>	<b>все</b>	<p>Беседа на тему «Что я знаю о труде».</p> <p>Конструирование. «Открытка к празднику».</p> <p>Дидактическая игра «Что нужно, чтобы приготовить праздничный салат (пирог)».</p> <p>Сюжетно-ролевые игры: «Семья», «Магазин», «В поликлинике», «Шоферы», «В школе».</p> <p>Чтение стихотворения «Черемуха» Е. Благиной.</p> <p>Игровая ситуация «Что ты подаришь другу на праздник»</p>	<p>Выставка рисунков на тему «Праздник Весны и Труда».</p> <p>Выставка семейного альбома «Праздник Весны и Труда».</p> <p>Участие в шествии «Весна. Труд. Май»</p>	<p>Совместное планирование мероприятий для всего детского сада – групповых, межгрупповых, общесадовских, с привлечением родителей.</p> <p>Обмен опытом, проведение консультаций и мастер-классов по организации разнообразной детской деятельности</p>





дата	Мероприятие/ проект/ событие	возр аст	Мероприятия и наполнение РППС		
			Для детей	Для родителей	для педагогов
<b>Родина, патриотическое познание, основы гражданской идентичности</b>					
<b>09.05.</b>	<b>День победы</b>	<b>все</b>	<p>Беседа на тему «День Победы – 9 мая».</p> <p>Дидактическая игра: «Как называется военный...», «Собери картинку» (военная тематика).</p> <p>Просмотр видеоролика «О той войне».</p> <p>Рассматривание альбома «Они сражались за Родину!», серия картинок «Дети – герои ВОВ».</p> <p>Чтение художественной литературы: книги с рассказами и стихами: «Дети войны», Е. Благинина «Почему ты шинель бережешь?»</p> <p>Аппликация «Открытка ветерану».</p> <p>Экскурсии к памятным местам.</p> <p>Конструирование на тему «Военный корабль».</p> <p>Слушание музыки: Ф. Шуберт «Военный марш», А. Пахмутова «Богатырская наша сила»</p>	<p>Конкурс работ ко Дню Победы.</p> <p>Экскурсия к памятнику Неизвестному солдату. Возложение цветов.</p> <p>Проведение музыкально-литературного концерта, посвященного 9 Мая, выступление детей и педагогов.</p> <p>Консультация на тему «Знакомьте детей с героическим прошлым России»</p>	<p>Совместное планирование мероприятий для всего детского сада – групповых, межгрупповых, общесадовских, с привлечением родителей.</p> <p>Обмен опытом, проведение консультаций и мастер-классов по организации разнообразной детской деятельности</p>
<b>06.06..</b>	<b>День русского языка</b>	<b>все</b>	<p>Беседа на тему «О русском языке».</p> <p>Развивающая игра «Дружба, или Какая картинка...»</p> <p>Просмотр видеофильма.</p> <p>Игра-кричалка «Я начну, а ты – продолжи!»</p> <p>Русская народная игра «Заря-заряница»</p> <p>Разучивание потешек: «Кисонька-мурысонька», «Еду-еду к бабе, деду».</p> <p>Игра-драматизация по сказке «Колобок».</p> <p>Подвижная игра «Каравай»</p>	<p>Выставка «Стена добрых слов».</p> <p>Консультация «Какие сказки читать детям?»</p> <p>Консультация «Родной язык – мое богатство»</p>	<p>Совместное планирование мероприятий для всего детского сада – групповых, межгрупповых, общесадовских, с привлечением родителей.</p> <p>Обмен опытом, проведение консультаций и мастер-классов по организации разнообразной детской деятельности</p>

дата	Мероприятие/ проект/ событие	возр аст	Мероприятия и наполнение РППС		
			Для детей	Для родителей	для педагогов
<b>Родина, патриотическое познание, основы гражданской идентичности</b>					
<b>12.06</b>	<b>День России Всероссийская акция «Мы — граждане России!»</b>	<b>все</b>	Беседа-размышление «Я – гражданин Российской Федерации». Чтение художественной литературы о России. Проведение экскурсий в мини-музей «Русское наследие». Просмотр мультфильма «История России для детей» (авт. М. Князева). Русская народная игра «Горелки» на прогулке. Дидактическая игра «Я и моя Родина». Подвижные игры на прогулке: «Передай флаг», «Найди свой цвет»	Выставка семейных рисунков «Россия – великая наша держава». Консультация для родителей «Патриотическое воспитание в семье». Создание альбома «Россия – наша страна»	Совместное планирование мероприятий для всего детского сада – групповых, межгрупповых, общесадовских, с привлечением родителей. Обмен опытом, проведение консультаций и мастер-классов по организации разнообразной детской деятельности
<b>22.06</b>	<b>День памяти и скорби</b>	<b>все</b>	Беседа на тему: «22 июня – День Памяти и Скорби». Прослушивание музыкальных композиций: «Священная война», «22 июня ровно в 4 часа...», «Катюша». Открытки «Города-герои». Сюжетно-ролевая игра: «Моряки», «Пограничники». Чтение стихотворения Р. Рождественского «Помните, через века, через года, помните!»	Консультация для родителей «22 июня – День Памяти и Скорби». Возложение цветов к памятнику. Выставка рисунков «Мы помним»	Совместное планирование мероприятий для всего детского сада – групповых, межгрупповых, общесадовских, с привлечением родителей. Обмен опытом, проведение консультаций и мастер-классов по организации разнообразной детской деятельности

дата	Мероприятие/ проект/ событие	возр аст	Мероприятия и наполнение РППС		
			Для детей	Для родителей	для педагогов
<b>Родина, патриотическое познание, основы гражданской идентичности</b>					
<b>22.08</b>	<b>День государственного флага Российской Федерации</b>	<b>все</b>	<p>Беседа на тему «Государственные символы России».</p> <p>Приобщение к социокультурным ценностям. «Гордо взвейся над страной, Флаг России наш родной!» с использованием ИКТ.</p> <p>Конструирование «Флажок на палочке».</p> <p>Чтение книги А. Кузнецова «Символы Отечества».</p> <p>Дидактическая игра «Найди флаг России».</p> <p>Подвижная игра «Кто быстрее до флажка», игра-эстафета «Передай флажок».</p> <p>Сюжетно-ролевая игра «Морское путешествие».</p> <p>Изобразительная деятельность «Российский флаг»</p>	<p>Конкурс чтецов «Флаг наш – символ доблести и народной гордости».</p> <p>Развлечение на свежем воздухе «Это флаг моей России. И прекрасней флага нет!»</p> <p>Папка-передвижка «22 августа – День Государственного флага России».</p> <p>Участие в выставке совместного творчества с детьми «Флаг России в детских руках»</p>	<p>Совместное планирование мероприятий для всего детского сада – групповых, межгрупповых, общесадовских, с привлечением родителей.</p> <p>Обмен опытом, проведение консультаций и мастер-классов по организации разнообразной детской деятельности</p>

дата	Мероприятие/ проект/ событие	возр аст	Мероприятия и наполнение РППС		
			Для детей	Для родителей	для педагогов
<p><b>Формирование основ межэтнического взаимодействия</b> (Воспитание уважения к людям других национальностей)</p>					
03.09	День солидарности в борьбе с терроризмом	5-7	<p>Тематическое мероприятие «Скажем терроризму нет!»</p> <p>Обсуждение правил поведения при нестандартных ситуациях</p>	<p>Написание «Послания миру». Создание коробочки доброты»</p> <p>Памятки правила поведения при нестандартных ситуациях (террактах, захвата в заложники)</p>	Совместное планирование мероприятий с привлечением родителей
04.11	День народного единства	все	<p>Беседы с детьми об истории праздника: «День народного единства».</p> <p>Чтение художественной литературы, слушание музыкальных произведений.</p> <p>Рассматривание иллюстраций, альбомов «Россия – Родина моя», «Москва».</p> <p>Беседы с детьми «Герб», « Флаг России», « Из истории России».</p>	<p>Обновление информационного стенда на тему: «Что можно рассказать ребёнку о Дне народного единства».</p> <p>Посещение родителей с детьми: Жигулевского музея</p> <p>Совместное посещение скверов.</p>	Обмен опытом, проведение консультаций и мастер-классов по организации разнообразной детской деятельности.
16.11	Международный день толерантности	все			
21.02	Международный день родного языка	все	<p>Девиз дня: «Богат и красив наш русский язык» (сопровождение всех режимных моментов произведениями устного народного творчества)</p> <p>«Познание»: «Мы — россияне, наш язык — русский»</p> <p>«Ярмарка» (традиции русского народа)</p>	Оформление стендовой информации по теме	Совместное планирование мероприятий для всего детского сада – групповых, межгрупповых, общесадовских, с привлечением родителей


дата	Мероприятие/ проект/ событие	возр аст	Мероприятия и наполнение РППС		
			Для детей	Для родителей	для педагогов
<p align="center"><b>Формирование основ межэтнического взаимодействия</b> (Воспитание уважения к людям других национальностей)</p>					
24.05	День славянской письменности и культуры	все	Беседа по теме «День славянской письменности». Музыкальная игра «Передай платок». Малоподвижная игра «Здравствуй, друг!» Игра «У медведя во бору». Показ презентации «Виртуальная экскурсия в историю книгоиздания на Руси»	Консультация для родителей «24 мая – День славянской письменности». Проект «Неделя славянской письменности и культуры»	Совместное планирование мероприятий для всего детского сада – групповых, межгрупповых, общесадовских, с привлечением родителей. Обмен опытом, проведение консультаций и мастер-классов по организации разнообразной детской деятельности
21.06.	День дружбы и единения славя	все	Беседа о «Дне дружбы и единения» Выставка рисунков	Оформление стендовой информации по теме	Совместное планирование мероприятий для всего детского сада – групповых, межгрупповых, общесадовских, с привлечением родителей.
09.08	Всемирный день коренных народов	все	Беседа «Коренные народы» Рисунки «Коренные народы»	Оформление стендовой информации по теме	Обмен опытом, проведение консультаций и мастер-классов по организации разнообразной детской деятельности


дата	Мероприятие/ проект/ событие	возр аст	Мероприятия и наполнение РППС		
			Для детей	Для родителей	для педагогов
<b>Социальное (Формирование семейных ценностей)</b>					
<b>09.09.</b>	<b>День плюшевого мишки</b>	<b>5-7</b>	<b>Краткосрочный проект «Мой домашний плюшевый друг».</b> <b>Инсценировка сказки «Маша и медведь».</b> <b>Дидактическая игра «Помоги медведице».</b> <b>Беседа на тему «Любимая игрушка»</b>	<b>Оформление выставки рисунков «Моя любимая игрушка».</b> <b>Фотоконкурс «Игрушки в моей семье».</b> <b>Тематический проект «Плюшевый мишка – дружок всем детишкам»</b>	<b>Консультация «Использование мягких игрушек в образовательной деятельности с детьми».</b> <b>Выставка методической литературы на тему «Социально-коммуникативное развитие».</b>
<b>01.10</b>	<b>Международный день пожилого человека</b>	<b>все</b>	<b>Выставка рисунков «Бабушка рядышком с дедушкой»</b> <b>Беседа «Дорогие мои старики»</b> <b>Праздник для бабушек и дедушек воспитанников «Старые песни о главном...»,</b> <b>«Спасибо вам, бабушки, дедушки!»</b> <b>Нахождение и разучивание пословиц и поговорок, игры бабушек</b>	<b>Составление «Генеалогического древа», альбомов «Традиции нашей семьи».</b>	<b>Обмен опытом, проведение консультаций и мастер-классов по организации разнообразной детской деятельности</b>
<b>16.10</b>	<b>День отца (третье воскресенье октября)</b>		<b>Беседа по теме «Члены моей семьи».</b> <b>Чтение: В. Драгунский: «Хитрый способ», «Куриный бульон», А. Раскин: рассказы из книги «Как папа был маленьким».</b> <b>Аппликация «Папин портрет».</b> <b>Выпуск стенгазеты «Мой любимый папа»</b>	<b>Выставка коллажей «Я и мой папа».</b> <b>Спортивный семейный праздник «День отца»</b>	<b>Совместное планирование мероприятий для всего детского сада – групповых, межгрупповых, общесадовских, с привлечением родителей.</b> <b>Обмен опытом, проведение консультаций и мастер-классов по организации разнообразной детской деятельности.</b> <b>Выставка в методическом кабинете по музыкальному развитию дошкольников</b>

дата	Мероприятие/ проект/ событие	возр аст	Мероприятия и наполнение РППС		
			Для детей	Для родителей	для педагогов
<b>Социальное (Формирование семейных ценностей)</b>					
26.11	День Матери в России	все	Праздничные мероприятия во всех группах детского сада, песни про маму, детские сюжетно-ролевые игры «Мама дома», «Пеленаем братика/сестренку» беседа «Мамы разные нужны, мамы разные важны»	Праздник, посвященный Дню матери.	Совместное планирование мероприятий для всего детского сада – групповых, межгрупповых, общесадовских, с привлечением родителей.
25-30.12	Новый год у ворот!	Все	Праздник «Новый год у ворот!» Оформление групп к новому году. Елочные украшения своими руками. Психологическая акция «Загадай желание»	Оформление групп к новому году. Елочные украшения своими руками.	Совместное планирование мероприятий для всего детского сада – групповых, межгрупповых, общесадовских, с привлечением родителей. <b>Обмен опытом, проведение консультаций и мастер-классов по организации разнообразной детской деятельности</b>
7.01	Рождество	Все	Беседа: Обычаи народов Самарской области Рождественские колядки.	Оформление стендовой информации по теме	Совместное планирование мероприятий для всего детского сада – групповых, межгрупповых, общесадовских, с привлечением родителей
11.01	Всемирный день «спасибо»	2-5	<b>Подвижные игры:</b> «Собери слово «спасибо», «Улыбочка и грусть». <b>Игры-эстафеты:</b> «Прокати мяч головой», «Передай мяч над головой». <b>Беседа-игра</b> «Волшебное слово». <b>Игра:</b> «Доскажи словечко», «Вежливо – невежливо». <b>Чтение художественной литературы:</b> «Что такое хорошо, что такое плохо», «История про мальчика Диму». <b>Изготовление открыток</b> «Спасибки»	<b>Консультация</b> «Правила вежливых ребят». <b>Развлечение,</b> посвященное празднику «Международный день "спасибо"»	Совместное планирование мероприятий для всего детского сада – групповых, межгрупповых, общесадовских, с привлечением родителей. Обмен опытом, проведение консультаций и мастер-классов по организации разнообразной детской деятельности

дата	Мероприятие/ проект/ событие	возр аст	Мероприятия и наполнение РППС		
			Для детей	Для родителей	для педагогов
<b>Социальное (Формирование семейных ценностей)</b>					
21.01	Международный день объятий	5-7	Беседа на тему: «Теплые объятия», «Что такое дружба?» Сюжетно-ролевая игра «Забота о младших». Игра «Помоги другу». Изобразительная деятельность «Рисунок другу». Просмотр мультфильма «Самый большой друг»	Консультация «Как объяснить ребенку, что такое дружба». Акция «Вместе весело шагать»	Совместное планирование мероприятий для всего детского сада – групповых, межгрупповых, общесадовских, с привлечением родителей. Обмен опытом, проведение консультаций и мастер-классов по организации разнообразной детской деятельности. <b>Выставка</b> в методическом кабинете по теме «Духовно-нравственное воспитание дошкольников»
08.03	Международный женский день	все	Тематическое занятие – праздник «Международный женский день» Дидактические игры по теме праздника Изобразительная деятельность «Подарок для мамы/бабушки/сестры» Праздник «В поисках сюрпризов для девочек» с участием родителей	Фотоконкурс «8 Марта – поздравляем всех девочек и женщин» Консультация «Традиции семьи» Совместный с детьми праздник «В поисках сюрпризов для девочек»	Совместное планирование мероприятий для всего детского сада – групповых, межгрупповых, общесадовских, с привлечением родителей. Обмен опытом, проведение консультаций и мастер-классов по организации разнообразной детской деятельности. <b>Выставка</b> в методическом кабинете по теме «Организация изобразительной деятельности детей»
15.05	Международный день семьи»	все	Выставка семейных фотографий. Ситуативные разговоры и беседы по теме праздника Досуги в группах совместно с родителями «Моя семья»		
29.05	Выпускной бал «До свиданье детский сад!»	7			




дата	Мероприятие/ проект/ событие	возр аст	Мероприятия и наполнение РППС		
			Для детей	Для родителей	для педагогов
<b>Социальное (Формирование семейных ценностей)</b>					
<b>01.06</b>	<b>День защиты детей</b>	<b>все</b>	<p>Беседа на тему: «История создания праздника», «Моя любимая игра», «Я имею право», «Моя любимая книга».</p> <p>Тематическое развлечение по теме.</p> <p>Чтение художественной литературы: А. Барто «Я расту», Э. Успенский «Ты и твоё имя», сказки «Сестрица Аленушка и братец Иванушка», «Гуси-лебеди», «Кукушка», С. Михалков «А что у Вас», В. Маяковский «Что такое хорошо, и что такое плохо». Пословицы о семье.</p> <p>Рисование на тему «Веселое лето».</p> <p>Рисование цветными мелками на асфальте по замыслу.</p> <p>Сюжетно-ролевые игры: «Семья», «К нам пришли гости», «Угостим чаем», «Детский сад», «Школа», «Больница»</p>	<p>Памятка «Берегите своих детей!»</p> <p>Консультация для родителей «Права ребенка».</p> <p>Беседа с родителями о создании благоприятной атмосферы в семье</p>	<p>Совместное планирование мероприятий для всего детского сада – групповых, межгрупповых, общесадовских, с привлечением родителей.</p> <p>Обмен опытом, проведение консультаций и мастер-классов по организации разнообразной детской деятельности</p>
<b>09.06</b>	<b>Международный день друзей</b>	<b>все</b>	<p>Беседа на тему «Что такое дружба».</p> <p>Дидактическая игра «Оцени поступок».</p> <p>Сюжетно-ролевая игра «Настоящие друзья».</p> <p>Рисование на асфальте «Кто твой друг».</p> <p>Изобразительная деятельность «Подарок другу»</p>	<p>Проект «Международный день друзей – настоящий друг»</p>	<p>Совместное планирование мероприятий для всего детского сада – групповых, межгрупповых, общесадовских, с привлечением родителей.</p> <p>Обмен опытом, проведение консультаций и мастер-классов по организации разнообразной детской деятельности</p>


дата	Мероприятие/ проект/ событие	возр аст	Мероприятия и наполнение РППС		
			Для детей	Для родителей	для педагогов
<b>Социальное (Формирование семейных ценностей)</b>					
<b>08.07</b>	<b>День семьи, любви и верности</b>	<b>все</b>	<p>Беседы на темы: «Семья – это значит мы вместе», «Неразлучная семья – взрослые и дети», «Когда я буду большой».</p> <p>Аппликация: открытка-ромашка для родных и родителей «Раз ромашка, два ромашка!»</p> <p>Рисунки на асфальте «Мы рисуем солнце, небо и цветок».</p> <p>Сюжетно-ролевые игры: «Семья», «Наш дом», «Дочки-матери», «Играем в профессии», «День рождения».</p> <p>Музыкальное развлечение, посвященное Дню любви, семьи и верности: «Когда семья вместе, так и душа на месте»</p>	<p>Акция «Символ праздника – ромашка».</p> <p>Утренняя встреча родителей, сотрудников, вручение ромашек.</p> <p>Конкурс плакатов с участием родителей «Моя семья – мое богатство!»</p> <p>«Волшебство маминых рук»: дефиле головных уборов, сделанных родителями совместно с детьми.</p> <p>Фотовыставка «Загляните в семейный альбом»</p>	<p>Совместное планирование мероприятий для всего детского сада – групповых, межгрупповых, общесадовских, с привлечением родителей.</p> <p>Обмен опытом, проведение консультаций и мастер-классов по организации разнообразной детской деятельности</p>

дата	Мероприятие/ проект/ событие	возр аст	Мероприятия и наполнение РППС		
			Для детей	Для родителей	для педагогов
<b>Формирование основ экологической культуры (Воспитание ценностного отношения к природе)</b>					
07.09	Международный день чистого воздуха для голубого неба	все	<b>Разработка флайера</b> «Мы за голубое небо, мы за чистый воздух!» <b>Просмотр видеороликов:</b> «Внимание, экология в опасности!». «Что люди делают, чтоб воздух стал чище!».	<b>Консультация для родителей</b> «Нам нужен чистый воздух». <b>Конкурс рисунков</b> «Чистое небо над Жигулевском!» (приём работ, подготовка к оформлению выставки рисунков).	Обмен опытом, проведение консультаций и мастер-классов по организации разнообразной детской деятельности. Конкурс на лучшее оформление выставки рисунков.
04.10	День защиты животных	5-7	<b>Проект в старшей группе</b> «Всемирный день защиты животных» <b>Просмотр мультфильма</b> «Серая шейка» <b>Создание альбома</b> «Животные нашего леса»	<b>Создание альбома</b> «Животные нашего леса»	Обмен опытом, проведение консультаций и мастер-классов по организации разнообразной детской деятельности. Конкурс на лучшее оформление выставки рисунков.
17.10	Международный день защиты белок	5-7	<b>Познавательная игра</b> «Зоопарк». <b>Индивидуальная дидактическая игра</b> «Кто, кто в теремочке живет?» <b>Коллективное рисование</b> «Помощь белкам». <b>Конструирование</b> «Изба для животных». <b>Экспериментальная деятельность</b> «Чем питается животное». <b>Тематический просмотр видеофильмов</b>	<b>Оформление выставки детско-родительского творчества</b> «В помощь животному миру». Реклама мероприятия для родителей (мотивация на активное сотрудничество). Консультации для родителей по тематике	Разработка методических рекомендаций, плана мероприятий, конспектов и сценариев тематической недели. Выставка и обзор методической литературы, дидактических пособий, игр по теме
30.11	День домашних животных	все	<b>Беседа</b> о Дне домашних животных. <b>Прослушивание песни</b> «Не дразните собак». <b>Оформление выставки мягких игрушек</b> «Кошки и собаки». <b>Драматизация</b> стихотворения А. Дмитриева «Бездомная кошка». <b>Сюжетно-ролевые игры:</b> «Ветлечебница», «Салон красоты для собак»	<b>Акция</b> «Поможем бездомным животным». <b>Выставка</b> детско-родительского творчества «Мой домашний питомец». <b>Театрализованное представление</b> «Котенок по имени Гав»	Совместное планирование мероприятий для всего детского сада – групповых, межгрупповых, общесадовских, с привлечением родителей. Обмен опытом, проведение консультаций и мастер-классов по организации разнообразной детской деятельности. <b>Выставка</b> в методическом кабинете по теме «Экологическое воспитание»


дата	Мероприятие/ проект/ событие	возр аст	Мероприятия и наполнение РППС		
			Для детей	Для родителей	для педагогов
<b>Формирование основ экологической культуры (Воспитание ценностного отношения к природе)</b>					
11.12	Международный день гор	5-7	<p><b>Беседа</b> на тему «Горные породы, минералы и полезные ископаемые».</p> <p><b>Просмотр</b> картин с использованием ИКТ средств: М. Сарьяна «Караван», «Обрыв на склоне Арагаца», П. Сезанна «Гора Святой Виктории», Н. Рериха «Гималаи».</p> <p><b>Дидактическая игра</b> «Высоко, низко».</p> <p><b>Лепка</b> «Высокие горные вершины»</p>	<p><b>Выставка рисунков</b> «Полезные ископаемые нашего района».</p> <p><b>Поход в музей.</b></p> <p><b>Экологический проект</b> «В поисках подземных богатств»</p>	<p>Совместное планирование мероприятий для всего детского сада – групповых, межгрупповых, общесадовских, с привлечением родителей.</p> <p>Обмен опытом, проведение консультаций и мастер-классов по организации разнообразной детской деятельности.</p> <p><b>Выставка в методическом кабинете по теме «Физическое развитие»</b></p>
28.01	День открытия Антарктиды	все	<p><b>Рассматривание иллюстраций</b> с изображением холодных зон планеты.</p> <p><b>Чтение книг</b> об Антарктиде.</p> <p><b>Аппликация</b> на тему «Пингины».</p> <p><b>Рисование</b> на тему «Антарктида».</p> <p><b>Дидактические игры:</b> «Сложи животное», «Что я за зверь», «Выложи из геометрических фигур по образцу».</p> <p><b>Подвижные игры:</b> «Отбивка оленей», «Охотник и звери», «Полярная сова».</p> <p><b>Сюжетно-ролевые игры:</b> «Отправляемся в путешествие в Антарктиду», «Зоопарк»</p>	<p><b>Подбор информации</b> для детей по данной теме.</p> <p><b>Подбор литературы:</b> Красная книга России, энциклопедии, рассказы.</p> <p>Помочь детям в составлении рассказов о животных холодных полюсов земли.</p> <p>Проведение опытов с детьми дома.</p> <p><b>Изготовление макета</b> «Царство холода и льда».</p> <p><b>Рисование</b> «Животные Антарктиды»</p>	<p>Совместное планирование мероприятий для всего детского сада – групповых, межгрупповых, общесадовских, с привлечением родителей.</p> <p>Обмен опытом, проведение консультаций и мастер-классов по организации разнообразной детской деятельности.</p> <p><b>Выставка в методическом кабинете по теме «Речевое развитие дошкольников»</b></p>
19.02	Всемирный день китов и дельфинов	5-7	<p><b>Интерактивная игра</b> «Кто где живет?»</p> <p><b>Дидактическая игра</b> «Морские и речные рыбы».</p> <p><b>Подвижная игра</b> «Киты и касатка».</p> <p><b>Сюжетно-ролевая игра</b> «Морские животные».</p> <p><b>Речевая игра</b> «Чей хвост?»</p> <p><b>Рисование.</b> Коллективная работа-плакат «Сохраним жизнь китов».</p> <p><b>Ознакомление с миром природы.</b> «Кит в опасности!» – с использованием ИКТ</p>	<p><b>Выставка детско-родительских проектов</b> «Берегите китов».</p> <p><b>Викторина</b> «Морские млекопитающие».</p> <p><b>Развлечения</b> «Как по морю-океану...»</p>	<p>Подбор методической, справочной, энциклопедической и художественной литературы по выбранной тематике проекта.</p> <p>Совместное планирование мероприятий для всего детского сада – групповых, межгрупповых, общесадовских, с привлечением родителей.</p> <p><b>Обмен опытом, проведение консультаций и мастер-классов по организации разнообразной детской деятельности</b></p>

дата	Мероприятие/ проект/ событие	возр аст	Мероприятия и наполнение РППС		
			Для детей	Для родителей	для педагогов
<b>Формирование основ экологической культуры (Воспитание ценностного отношения к природе)</b>					
22.02.	Акция «Покорми птиц»	все	Акция «Покорми птиц» Изготовление кормушек Беседы «Птицы в зимнее время»	Изготовление кормушек Оформление стендовой информации по теме	Совместное планирование мероприятий для всего детского сада – групповых, межгрупповых, общесадовских, с привлечением родителей
27.02	День белого полярного медведя	5-7	Мини-проект «День полярного медведя». П/И «Мишка косолапый». Музыкальная игра «Спи, мой мишка». Развитие речи «Скажи ласково». Дидактические игры: «Сравни медвежат», «Составь по росту», «Что сегодня делал мишка», «Пазлы» – «Собери фотографию бе- лого медведя». Изобразительная деятельность «Угощение для медвежат». Лепка «Белые медведи на льдине»	Выставка игрушки «Белый медведь». Конкурс поделок, рисунков на тему «Белый медведь». Выставка книжек о белом медведе. Папка-раскладка «27 фев- раля – день рождения белого медведя». Вечер с родителями «Мишка- оригами». Коллективная работа «Бере- гите полярного медведя»	Подбор методической, справочной, энциклопеди- ческой и художественной литературы по выбран- ной тематике проекта. Совместное планирование мероприятий для всего детского сада – групповых, межгрупповых, об- щесадовских, с привлечением родителей. Обмен опытом, проведение консультаций и ма- стер-классов по организации разнообразной дет- ской деятельности
01.04	Международ- ный день птиц	3-7	Беседа на тему: «Что такое Красная книга», «Эти удивительные птицы». Познание экологии «Весна. Перелетные птицы». Чтение художественной литературы: Л.Н. Толстой «Лебеди», «Птичка». А. Яшин «Покор- мите птиц», В. Бианки «Синичкин календарь», Г. Андерсен «Гадкий утенок». Изобразительная деятельность: рисование «Наши друзья – пернатые», аппликация на тему «Лебеди», лепка «Снегири на ветке» Конструирование «Птицы»	Создание совместно с родите- лями Красной книги района, города. Оформление папки-пере- движки: «Зимующие птицы», «Перелетные птицы», «1 ап- реля – Международный день птиц»	Совместное планирование мероприятий для всего детского сада – групповых, межгрупповых, об- щесадовских, с привлечением родителей. Обмен опытом, проведение консультаций и ма- стер-классов по организации разнообразной дет- ской деятельности


дата	Мероприятие/ проект/ событие	возр аст	Мероприятия и наполнение РППС		
			Для детей	Для родителей	для педагогов
<b>Формирование основ экологической культуры (Воспитание ценностного отношения к природе)</b>					
22.04	Всемирный день Земли	3-7 лет	<p><b>Беседа</b> на тему «Планета Земля».</p> <p><b>Сюжетно-ролевая игра</b> «Если я приду в лесок».</p> <p><b>Дидактическая игра</b> «Это зависит от каждого из вас».</p> <p><b>Просмотр видеофильмов</b> «Жители планеты Земля».</p> <p><b>Лепка</b> «Глобус».</p> <p><b>Изобразительная деятельность</b> «Мы жители Земли».</p> <p><b>Чтение художественной литературы:</b> А. Блок «На лугу», С. Городецкий «Весенняя песенка», Ф. Тютчев «Весенние воды», В. Жуковский, «Жаворонок», М. Зощенко «Великие путешественники», К. Коровин «Белка», Ю. Коваль «Русачок-травник», Ф. Тютчев «Весенняя гроза»</p>	<p><b>Консультация</b> «Что рассказать ребенку по планете Земля».</p> <p><b>Экологический проект</b> «Земляне».</p> <p><b>Развлечение</b> «В гостях у спасателей»</p>	<p>Совместное планирование мероприятий для всего детского сада – групповых, межгрупповых, общесадовских, с привлечением родителей.</p> <p>Обмен опытом, проведение консультаций и мастер-классов по организации разнообразной детской деятельности</p>


дата	Мероприятие/ проект/ событие	возр аст	Мероприятия и наполнение РППС		
			Для детей	Для родителей	для педагогов
<b>Развитие основ нравственной культуры</b>					
<b>05.09.</b>	<b>Международный день благотворительности</b>	<b>5-7</b>	<p><b>Беседа с детьми:</b> «Праздник милосердия и благотворительности «Белый цветок».</p> <ul style="list-style-type: none"> <li>• <b>Фотовыставка</b> «Если доброта как солнце светит, радуются взрослые и дети».</li> <li>• <b>Создание добрых поделок</b> для родителей и сверстников, оформление копилки добрых дел.</li> <li>• <b>Выставка детских рисунков</b> «В дружбе наша сила».</li> </ul>	<b>Благотворительная акция родителей вместе с детьми «Время помогать»</b>	Совместное планирование мероприятий с привлечением родителей
<b>08.09</b>	<b>Международный день грамотности</b>	<b>5-7</b>	<b>Беседа «Что значит быть грамотным?!»</b>	<b>Мини-викторина «Международный день грамотности»</b>	Совместное планирование мероприятий с привлечением родителей
<b>02.12.</b>	<b>Международный День инвалидов</b>	все	<p><b>Беседы «Люди так не делятся...», «Если добрый ты...»</b></p> <p><b>Просмотр и обсуждение мультфильма «Цветик–семицветик»</b></p> <p><b>Выставки детских работ «Пусть всегда будет солнце», «От сердца к сердцу»</b></p>	Оформление стендовой информации по теме	Совместное планирование мероприятий для всего детского сада – групповых, межгрупповых, общесадовских, с привлечением родителей
<b>18.05</b>	<b>Международный день музеев</b>	<b>5-7</b>	<p>Беседа на тему: «Что такое музей».</p> <p>Игра «Музейный реставратор».</p> <p>Просмотр презентации «Самые известные музеи мира»</p>	<p>Проект «Мини-музей в группе».</p> <p>Выставка фотокартин «Музеи России».</p> <p>Экскурсия в музей города</p>	<p>Совместное планирование мероприятий для всего детского сада – групповых, межгрупповых, общесадовских, с привлечением родителей.</p> <p>Обмен опытом, проведение консультаций и мастер-классов по организации разнообразной детской деятельности</p>
<b>19.05</b>	<b>День детских общественных организаций России</b>	<b>6-7</b>	<b>Беседа «Что такое детские общественные организации России»</b>	<b>Фотоколлаж «В моей семье тоже есть пионеры»</b>	Совместное планирование мероприятий для всего детского сада – групповых, межгрупповых, общесадовских, с привлечением родителей




дата	Мероприятие/ проект/ событие	возр аст	Мероприятия и наполнение РППС		
			Для детей	Для родителей	для педагогов
<b>Ранняя профориентация, трудовое воспитание</b>					
12.09	Акция «Чистый дворик»	5-7	Беседа: «Чисто не там, где убирают, а там, где не мусорят». Чтение худ. произведения «Что такое хорошо, что такое плохо», В. Маяковского.	Консультация для родителей «Мусор-проблема нашего микрорайона» Вернисаж детско-родительских рисунков: «Вся Земля – наш дом: чистота кругом!» Выставка поделок из бросового материала: «Мусор в дело: живем умело!» Акция – трудовой десант: «Мусору – нет!»	Обмен опытом, проведение консультаций <b>Выставка поделок из природного материала:</b> «Мусор в дело: живем умело!» <b>Фотоотчет</b> (мультимедийная презентация) о проведении трудового десанта: «Мусору – нет!»
27.09.	День работника дошкольного образования	все	Выставка детских рисунков «Любимый человек в детском саду»	Проведение анкетирования, оформление уголка для родителей на тему: « День дошкольного работника».	Совместное планирование мероприятий для всего детского сада – групповых, межгрупповых, общесадовских, с привлечением родителей.
05.10	Международный день учителя	все	Праздник «В гостях у воспитателя» - беседы, стихи загадки про учителей и воспитателей Выставка рисунков «Осенний букет учителю»	Привлечь родителей к участию в праздничных мероприятиях Оформление праздничного коллажа Оформление выставки детских рисунков	Обмен опытом, проведение консультаций и мастер-классов по организации разнообразной детской деятельности.
20.10	Международный день поваров	все	Развлечение «Веселые повара». Дидактическая игра: «Помоги повару», «На кухне». Сюжетно-ролевые игры: «Магазин», «Семейный ужин». Экскурсия в пищеблок ДОО	Фотоконкурс «Мини-поварята». Выставка детско-родительского творчества «Занимательная кулинария»	Обмен опытом, проведение консультаций и мастер-классов по организации разнообразной детской деятельности.





дата	Мероприятие/ проект/ событие	возр аст	Мероприятия и наполнение РППС		
			Для детей	Для родителей	для педагогов
<b>Ранняя профориентация, трудовое воспитание</b>					
26.11	День сапожника	6-7	<p>Беседа о профессии сапожника, об истории создания обуви.  <b>Аппликация</b> «Украшение башмачка».  <b>Дидактическая игра:</b> «Обувь», «Подбери пару».  <b>Чтение художественной литературы:</b> «Кот в сапогах».  <b>Сюжетно-ролевые игры:</b> «Обувной магазин», «Ателье».  <b>Русская народная игра</b> «Сапожник».  <b>Подвижная игра</b> «Чок-чок, каблучок».  <b>Просмотр видеофильма</b> «Умный башмачок»</p>	<b>Выставка детско-родительского творчества</b> «Резиновый сапожок»	<p>Совместное планирование мероприятий для всего детского сада – групповых, межгрупповых, общесадовских, с привлечением родителей.  Обмен опытом, проведение консультаций и мастер-классов по организации разнообразной детской деятельности.  Выставка в методическом кабинете по теме «Трудовое воспитание»</p>

дата	Мероприятие/ проект/ событие	возр аст	Мероприятия и наполнение РППС		
			Для детей	Для родителей	для педагогов
<b>Этико-эстетическое</b>					
01.09	День знаний	все	<b>Праздник «Детский сад встречает ребят!»</b>	<b>Фотовыставка</b> подготовительная группа «Мое первое сентября» (фото родителей на 1 сентября в первом классе)	Совместное планирование мероприятий с привлечением родителей

дата	Мероприятие/ проект/ событие	возраст	Мероприятия и наполнение РППС		
			Для детей	Для родителей	для педагогов
			<b>Этико-эстетическое</b>		
					
01.10	Международный день музыки	все	<p>Дидактическая игра «Собери инструменты».</p> <p>Сюжетно-ролевая игра «Угадай инструмент».</p> <p>Прослушивание аудиозаписей классической музыки.</p> <p>Просмотр фильмов о видах музыкальных произведений.</p> <p><b>Игра-викторина «Угадай мелодию»</b></p>	<p>Консультации «Влияние семьи на развитие музыкальной культуры ребенка».</p> <p>Тематический досуг «Музыка в жизни ребенка».</p> <p><b>Тематический проект «Музыкальные ноты»</b></p>	<p>Познавательный-творческий проект «Музыкальные способности».</p> <p>Совместное планирование мероприятий для всего детского сада – групповых, межгрупповых, общесадовских, с привлечением родителей.</p> <p><b>Выставка в методическом кабинете по музыкальному развитию дошкольников</b></p>
03.11	День рождения С.Я. Маршака	все	<p>Игра-путешествие с использованием средств ИКТ «В гости к С.Я. Маршаку».</p> <p>Конкурс чтецов.</p> <p>Прослушивание аудиозаписей произведений автора.</p> <p>Краткосрочный проект: чтение произведений С.Я. Маршака («Багаж», «Сказка о глупом мышонке», «Где обедал воробей?», «Вот какой рассеянный», «Круглый год», «Детки в клетке», «Мяч», «Веселый счет», «Кошкин дом»).</p> <p>Речевые игры: «Подскажи словечко», «Подбери рифму», «Загадай загадку».</p> <p>Рисование «Любимые герои сказок С.Я. Маршака».</p> <p>Лепка «Зоопарк»</p>	<p>Театрализованное представление «Кошкин дом».</p> <p>Консультация «Чтение художественной литературы дома»</p>	<p>Совместное планирование мероприятий для всего детского сада – групповых, межгрупповых, общесадовских, с привлечением родителей.</p> <p>Обмен опытом, проведение консультаций и мастер-классов по организации разнообразной детской деятельности.</p> <p>Выставка в методическом кабинете по теме «Знакомство дошкольников с художественной литературой»</p>
08.12	Международный день художника	5-7	<p>Беседа «Мир изобразительного искусства - это что за мир?»</p> <p>Рассматривание выставки репродукций картин разных жанров живописи знаменитых русских художников (Виктор Михайлович Васнецов, Валентин Александрович Серов, Иван Константинович Айвазовский, Алексей Кондратьевич Саврасов, Иван Иванович Шишкин, Исаак Ильич Левитан.)</p>	<p>Оформление информационного стенда (папки-передвижки) «День художника».</p>	<p>Подбор методической, справочной, энциклопедической и художественной литературы по выбранной тематике проекта.</p> <p>Совместное планирование мероприятий для всего детского сада – групповых, межгрупповых, общесадовских, с привлечением родителей.</p> <p>Обмен опытом, проведение консультаций и мастер-классов по организации разнообразной детской деятельности</p>

дата	Мероприятие/ проект/ событие	возраст	Мероприятия и наполнение РППС		
			Для детей	Для родителей	для педагогов
<b>Этико-эстетическое</b>					
13.12	День медведя в России	5-7	<p><b>Беседа с детьми на тему «Добрый Мишка Потапыч».</b>  <b>Дидактические игры:</b> «У медведя во бору», «Гуси-лебеди», «Волк и овцы», «Ловушка».  <b>Подвижные игры</b> «Жмурки с медведем».  <b>Рисование с закрытыми глазами «Мишка».</b>  <b>Просмотр видеофильмов о медведях</b></p>	<p><b>Выставка «Добрый Потапыч».</b>  <b>Экологический проект «Бурый медведь».</b>  <b>Консультация «Как прививать ребенку бережное отношение к окружающей среде»</b></p>	<p>Совместное планирование мероприятий для всего детского сада – групповых, межгрупповых, общесадовских, с привлечением родителей.  Обмен опытом, проведение консультаций и мастер-классов по организации разнообразной детской деятельности.  <b>Выставка</b> в методическом кабинете по теме «Экспериментальная деятельность в работе с детьми»</p>
27.03	Всемирный день театра	5-7	<p><b>Беседы:</b> «Знакомство с понятием "театр"» (показ слайдов, картин, фотографий), «Виды театров».  <b>Знакомство с театральными профессиями</b> (художник, гример, парикмахер, музыкант, декоратор, костюмер, артист).  <b>Беседы</b> о правилах поведения в театре  <b>Досуги:</b> «В гостях у сказки», «Театр и музыка».  <b>Художественное творчество</b> «Мой любимый сказочный герой».  <b>Сюжетно-ролевые игры:</b> «Мы пришли в театр», «Мы – артисты».  <b>Кукольное представление</b> по мотивам русских народных сказок</p>	<p><b>Оформление</b> информационного стенда (папки-передвижки) «Театр и дети».  <b>Выставка</b> детско-родительского творчества «Театр глазами детей».  <b>Фотовыставка</b> «Поход в театр семьей»</p>	<p>Подбор методической, справочной, энциклопедической и художественной литературы по выбранной тематике проекта.  Совместное планирование мероприятий для всего детского сада – групповых, межгрупповых, общесадовских, с привлечением родителей.  <b>Обмен опытом, проведение консультаций и мастер-классов по организации разнообразной детской деятельности</b></p>
28.08	День российского кино	все	<p>Беседы на тему: «Что такое кино?», «Какие бывают фильмы (жанры)», «Кино в нашей жизни», «История кинематографии».  Чтение: произведения художественной литературы о подвиге народа во время войны, сказки русские народные.  «Уроки доброты» – просмотр сказок и мультфильмов о добрых делах.  Создание альбома «Профессии кино»</p>	<p>Выставка поделок и рисунков «Мой любимый герой мультфильма».  Консультация для родителей «Влияние мультфильмов на формирование личности ребенка дошкольного возраста».  Развлекательное мероприятие «Мультконцерт»</p>	<p>Совместное планирование мероприятий для всего детского сада – групповых, межгрупповых, общесадовских, с привлечением родителей.  Обмен опытом, проведение консультаций и мастер-классов по организации разнообразной детской деятельности</p>

дата	Мероприятие/ проект/ событие	возр аст	Мероприятия и наполнение РППС		
			Для детей	Для родителей	для педагогов
<b>Формирование безопасности и здорового образа жизни</b>					
					
<b>24.09</b>	<b>Кросс Наций</b>	все			
<b>04 - 10.09.</b>	<b>Неделя безопасности дорожного движения</b>	все	<b>Месячник безопасности. Выставка рисунков «Безопасность детей»</b>	<b>Фестиваль бега в рамках Всероссийского дня бега Кросс Наций (семейные команды)</b>	Игры, беседы, викторины по ПДД
<b>23.01</b>	<b>Всемирный день снега</b>	все	<b>Подвижные игры:</b> «Снег, лед, кутерьма, здравствуй, Зимушка-зима!», «Снежный бой». <b>Познавательно-исследовательская деятельность</b> «Как тает снег». <b>Беседа</b> «Зимние виды спорта». <b>Изобразительная деятельность с использованием нетрадиционной техники рисования</b> «Снежинки»	<b>Конкурс</b> «Снежные конструкции». <b>Спортивное мероприятие</b> «Мы за ЗОЖ»	Совместное планирование мероприятий для всего детского сада – групповых, межгрупповых, общесадовских, с привлечением родителей. Обмен опытом, проведение консультаций и мастер-классов по организации разнообразной детской деятельности
<b>14.08</b>	<b>День физкультурника</b>	все	<b>Совместная разминка, эстафеты на ловкость и скорость, тематические игры и забавы:</b> «это я, это я — это все мои друзья...» «прыгни дальше», «лукошко», перетягивание каната и пр		

дата	Мероприятие/ проект/ событие	возр аст	Мероприятия и наполнение РППС		
			Для детей	Для родителей	для педагогов
<b>Познавательное развитие</b>					
16.09	День сока в России (третья суббота сентября)	4-7	<p><b>Спортивный праздник</b> «Пейте сок, ребятки, будет все в порядке».</p> <p><b>Беседа на тему</b> «Какие соки бывают, полезны ли они».</p> <p><b>Сюжетно-ролевая игра:</b> «Фрукты и овощи», «Столовая», «Магазин».</p> <p><b>Просмотр видеофильмов</b> по изготовлению соков</p>	<p><b>Спортивный праздник</b> «Пейте сок, ребятки, будет все в порядке».</p> <p><b>Видеоконкурс</b> «Изготовление соков в домашних условиях»</p>	<p>Обмен опытом, проведение консультаций и мастер-классов по организации разнообразной детской деятельности.</p> <p>Конкурс на лучшее оформление выставки рисунков.</p> <p>Выставка в методическом кабинете</p>
16.10	Всемирный день хлеба	все	<p><b>Квест</b> «Откуда хлеб пришел».</p> <p><b>Сюжетно-ролевые игры:</b> «Магазин: в булочной», «На хлебозаводе», «Семья». Строительная: «Комбайн».</p> <p><b>Дидактические игры:</b> «Что можно делать», «Бабушка укладывает в чемодан», «Да – нет», «Пропавший звук», «Неоконченный рассказ».</p> <p><b>Мастерская флористики и дизайна.</b> Тема «Букет из засушенных листьев, цветов и колошкеев».</p> <p><b>Беседы.</b> «Культура поведения за столом». «Хлеб – всему голова».</p> <p><b>Выставка детских рисунков и детско-родительских проектов</b> «Хлеб – всему голова».</p> <p><b>Поисково-экспериментальная деятельность</b> «Как сделать муку»</p>	<p><b>Детско-родительские проекты.</b> Темы: «Как люди научились печь хлеб», «Тема хлеба в народных сказках», «Тема хлеба в изобразительном искусстве», «Какие машины помогают человеку хлеб растить».</p> <p><b>Конкурс плакатов</b> «Хлеб – наше богатство».</p> <p><b>Совместный с детьми досуг с подвижными играми, интеллектуальными соревнованиями, творческими поединками</b></p>	<p>Совместное планирование мероприятий для всего детского сада – групповых, межгрупповых, общесадовских, с привлечением родителей.</p> <p>Обмен опытом, проведение консультаций и мастер-классов по организации разнообразной детской деятельности.</p> <p><b>Конкурс на лучшее оформление</b> группы к Празднику хлеба.</p> <p>Выставка в методическом кабинете на тему «Планирование образовательного цикла "Хлеб"» или «Тематический образовательный проект "Хлеб"»</p>

дата	Мероприятие/ проект/ событие	возр аст	Мероприятия и наполнение РПС		
			Для детей	Для родителей	для педагогов
<b>Познавательное развитие</b>					
					
18.10	Всемирный день конфет	5-7	Беседа с детьми «Съел конфету – не сори: в дело фантик примени». <b>Тематический краткосрочный проект</b> «Сладкоежки». Дидактическая игра: «Сделай поровну», «Каж-дому по конфете», «Убери лишнее». <b>Подвижная игра</b> «Детки-конфетки». <b>Аппликация «Цветочки из фантиков»</b>	<b>Выставка поделок из фантиков</b> «Съел конфету – не сори: в дело фантик примени». <b>Консультация</b> «Давать ли ре-бенку конфеты». <b>Тематический проект «Сладкоежки»</b>	Совместное планирование мероприятий для всего детского сада – групповых, межгрупповых, общеса-довских, с привлечением родителей.
15.12	Международ-ный день чая		<b>Беседа</b> на тему «Разновидности чая». <b>Подвижная игра</b> «Бычок пестренький». <b>Шуточная инсценировка</b> «чаепития». <b>Аппликация</b> «Чайный сервиз». <b>Досуг</b> «Чайная церемония»	<b>Фотовыставка</b> «Домашние посиделки за чаем». <b>Семейная гостиная</b> в детском саду «Мы за чаем не скучаем»	Совместное планирование мероприятий для всего детского сада – групповых, межгрупповых, общеса-довских, с привлечением родителей. <b>Обмен опытом, проведение консультаций и мастер-классов по организации разнообразной детской деятельности</b>
10.02	День рожде-ния утюга	5-7	<b>Беседа</b> на тему «Из чего сделан утюг». <b>Сюжетно-ролевая игра</b> «Домашние хло-поты». <b>Подвижная игра</b> «Хлопотливый утюг». <b>Изобразительная деятельность:</b> украшаем утюг	<b>Консультация</b> «Безопасность ребенка дома». <b>Театрализованное представ-ление</b> «Убежал утюг». <b>Создание альбома</b> «Эволю-ция утюга»	Совместное планирование мероприятий для всего детского сада – групповых, межгрупповых, общеса-довских, с привлечением родителей. Обмен опытом, проведение консультаций и мастер-классов по организации разнообразной детской дея-тельности. <b>Выставка в методическом кабинете по теме «Работа с родителями в детском саду»</b>

Все мероприятия проводятся с учётом особенностей Программы, а также возрастных, физиологических и психоэмоциональных особенностей обучающихся.

**Планирование коррекционно-развивающих занятий осуществляется с учётом тематического принципа**

**Тематические недели 2 разновозрастная группа**

Ме- сяц	Даты	Название праздника (события)	Тема
Сентябрь	02.09-06.09	01.09 – День знаний	Я в детском саду
	09.09-13.09	15.09 – Российский день леса	Осень ранняя пришла – мы ее встречаем. Деревья.
	16.09-20.09	21.09 - Всемирный день мира	Ты и я - друзья
	23.09-27.09	27.09 – День воспитателя и всех дошкольных работников	Кто работает в детском саду?
Октябрь	30.09-04.10	04.10 – День защиты животных	Животные леса
	07.10-11.10		Что нам осень подарила? (овощи и фрукты)
	14.10-18.10	15.10 – День сбора осенних листьев 20.10.24 – День отца в России	Красота осени. Осенние явления природы
	21.10-25.10		Кладовая леса: ягоды и грибы
	28.10-01.11	04.11 – День народного единства	Мы живем в России
Ноябрь	05.11-08.11		Посуда и продукты питания
	11.11-15.11	12.11 – День синички	Птицы осенью
	18.11-22.11	24.11.24 – День матери в России	Моя семья. День матери
	25.11-29.11	30.11 – Всемирный день домашних животных	Домашние животные и птицы
Декабрь	02.12-06.12	08.12 – Международный день художника	Профессии. Инструменты
	09.12-13.12	13.12 – День первых снежинок	Спешит к нам Зима
	16.12-20.12		Скоро Новый год
	23.12-27.12	29.12 - День пушистой елочки 30.12 - День ёлочных игрушек	Украшаем елку
Январь	08.01-10.01	11.01 – Международный день «спасибо»	В мире вежливых слов
	13.01-17.01	18.01 - Всемирный день снеговиков	Зимний спорт
	20.01-24.01	21.01 - Всемирный день снега	Одежда, обувь, головные уборы
	27.01-31.01	29.01 – День рождения автомобиля	На чем мы ездим. ПДД
Февраль	03.02-07.02	08.02 – День российской науки	Мир неживой природы. Свойства и материалы
	10.02-14.02		Мой дом. Мебель
	17.02-21.02	23.02 – День защитника Отечества	Защитники Отечества
	25.02-28.02	02.03.25 – Масленица	Масленица идет, весну за руку ведет
Март	03.03-07.03	08.03 – Международный женский день	8 марта. Мамин праздник
	11.03-14.03		Народные промыслы
	17.03-21.03	22.03 – Международный день воды	Вода вокруг нас
	24.03-28.03	Последняя неделя марта – неделя детской книги 27.03 - Всемирный день театра	В гостях у сказки
Апрель	31.03-04.04	07.04 - Всемирный день здоровья	Познаю себя. Мое здоровье
	07.04-11.04	12.04 - День космонавтики	Космическое путешествие
	14.04-18.04	18.04 - Международный день памятников и выдающихся мест	Достопримечательности нашего города
	21.04-25.04	22.04 - Международный день Земли	Земля – наш общий дом. Комнатные растения.
	28.04-30.04	30.04 - День пожарной охраны	Мой дом. Безопасность дома.
Май	05.05-08.05	09.05 – День Победы	День Победы
	12.05-16.05	13.05 - Всемирный день одуванчика	Весенний сад и огород. Цветы
	19.05-23.05	20.05 - Всемирный день пчёл	Насекомые
	26.05-30.05		Скоро лето



### Тематические недели 3 разновозрастная группа

Месяц	Даты	Название праздника (события)	Тема
Сентябрь	02.09-06.09	01.09 – День знаний 08.09 – Международный день распространения грамотности	День знаний. Скоро в школу
	09.09-13.09	15.09 – Российский день леса	Лес
	16.09-20.09	21.09 - Всемирный день мира	Я и мои друзья
	23.09-27.09	27.09 – День воспитателя и всех дошкольных работников	Детский сад – мой второй дом
Октябрь	30.09-04.10	04.10 – День защиты животных	Животный мир нашей планеты и его охрана
	07.10-11.10	15.10.23 – День собирания осенних листьев	Разнообразие растительного мира России
	14.10-18.10	16.10 – Всемирный день хлеба 20.10.24 – День отца в России	От зернышка до хлебушка
	21.10-25.10		Такие разные профессии
	28.10-01.11	04.11 – День народного единства	Родная страна. День народного единства
Ноябрь	05.11-08.11		Полезные ископаемые России
	11.11-15.11	16.11 – Всемирный день толерантности	Дети разных стран – друзья
	18.11-22.11	24.11.24 – День матери в России	Семья и семейные традиции. День матери
	25.11-29.11	30.11 – Всемирный день домашних животных  30.11 – День государственного герба РФ	Домашние животные
Декабрь	02.12-06.12	09.12 – День Героев Отечества	Герои нашей родины
	09.12-13.12	12.12 – День Конституции Российской Федерации	История моей страны.
	16.12-20.12	29.12 - День пушистой елочки	Новогодние традиции мира
	23.12-27.12	30.12 - День ёлочных игрушек 31.12 – Новый год	Все встречают Новый год – дружно встали в хоровод
Январь	08.01-10.01	11.01 – Международный день «спасибо»	Этикет и его история
	13.01-17.01	18.01 - Всемирный день снеговиков 21.01 – Всемирный день снега	Зимние виды спорта
	20.01-24.01	27.01 – День снятия блокады Ленинграда	Моя малая Родина
	27.01-31.01	29.01 – День рождения автомобиля	В мире транспорта. Безопасность на транспорте
Февраль	03.02-07.02	08.02 – День российской науки	Великие ученые и их изобретения
	10.02-14.02	16.02 - День русского валенка	Город мастеров (народные промыслы)
	17.02-21.02	23.02 – День защитника Отечества	День защитника Отечества
	25.02-28.02	02.03.25 – Масленица	Народная культура и обычаи
Март	03.03-07.03	08.03 – Международный женский день	Праздник бабушек и мам
	11.03-14.03		Путешествие на Северный и Южный полюсы



Месяц	Даты	Название праздника (события)	Тема
	17.03-21.03	22.03 – Международный день воды	Живой мир морей и океанов
	24.03-28.03	Последняя неделя марта – неделя детской книги 27.03 - Всемирный день театра	Давай пойдём в театр
Апрель	31.03-04.04	07.04 - Всемирный день здоровья	Неделя здоровья
	07.04-11.04	12.04 - День космонавтики	Космические просторы
	14.04-18.04	19.04 - День рождения подснежника 20.04.25 – Пасха	Природа проснулась – весне улыбнулась
	21.04-25.04	22.04 - Международный день Земли	Дом под крышей голубой
	28.04-30.05	30.04 - День пожарной охраны	Неделя безопасности
Май	05.05-08.05	09.05 – День Победы	Великий день – Победы день
	12.05-16.05	18.05 - Международный день музеев в России.	Неделя музея
	19.05-23.05	24.05 - День славянской письменности и культуры	Скоро в школу
	26.05-30.05		До свидания, детский сад!

## ДОПОЛНИТЕЛЬНЫЙ РАЗДЕЛ ПРОГРАММЫ

Настоящая **Адаптированная образовательная программа дошкольного образования для обучающихся с НОДА** разработана **в соответствии с:**

– Федеральным законом «Об образовании в Российской Федерации» от 29.12.2012 № 273-ФЗ.  
Федеральным законом от 24 сентября 2022 г. № 371-ФЗ «О внесении изменений в Федеральный закон «Об образовании в Российской Федерации»

– Федеральным государственным образовательным стандартом дошкольного образования (далее – ФГОС ДО, Стандарт);

– Федеральной образовательной программой дошкольного образования (далее – ФОП ДО) (утверждена приказом Министерства просвещения Российской Федерации от «25» ноября 2022г. № 1028);

– СанПиН 1.2.3685-21 «Гигиенические нормативы и требования к обеспечению безопасности и (или) безвредности для человека факторов среды обитания»;

– СанПиН 2.4.3648-20 «Санитарно-эпидемиологические требования к организациям воспитания и обучения, отдыха и оздоровления детей и молодежи»;

– СанПиН 2.3/2.4.3590-20 «Санитарно-эпидемиологические требования к организации общественного питания населения».

– Уставом;

АОП является нормативно-управленческим документом образовательного учреждения, характеризующим специфику содержания образования и особенности организации воспитательно-образовательного процесса, направленным на обеспечение разностороннего развития детей дошкольного возраста по направлениям (образовательным областям): физическое, социально-коммуникативное, познавательное; речевое и художественно-эстетическое развитие на основе учета возрастных и индивидуальных особенностей, интересов и потребностей воспитанников.

Программа позволяет реализовать несколько основополагающих функций дошкольного уровня образования:

1) обучение и воспитание ребенка дошкольного возраста как гражданина Российской Федерации, формирование основ его гражданской и культурной идентичности на соответствующем его возрасту содержании доступными средствами;

2) создание единого ядра содержания дошкольного образования (далее – ДО), ориентированного на приобщение детей к традиционным духовно-нравственным и социокультурным ценностям русского народа, воспитание подрастающего поколения как знающего и уважающего историю и культуру своей семьи, большой и малой Родины;

3) создание единого федерального образовательного пространства воспитания и обучения детей.

Содержание Программы в соответствии с требованиями ФГОС ДО и ФАОП ДО включает три основных раздела – целевой, содержательный и организационный.

### **Особенности взаимодействия с семьями воспитанников.**

Ведущей целью взаимодействия детского сада с семьей является создание необходимых условий для развития доверительных, ответственных отношений с семьями воспитанников, обеспечивающих целостное развитие личности дошкольника, повышение компетентности родителей в области воспитания.

Основные задачи взаимодействия детского сада с семьей:

- изучение отношения педагогов и родителей к различным вопросам воспитания, обучения, развития детей, условий организации разнообразной деятельности в детском саду и семье;

- знакомство педагогов и родителей с лучшим опытом воспитания в детском саду и семье, а также трудностями, возникающими в семейном и общественном воспитании дошкольников;

- информирование друг друга об актуальных задачах воспитания и обучения детей и о возможностях детского сада и семьи в решении данных задач;

- создание в детском саду условий для разнообразного по содержанию и формам сотрудничества, способствующего развитию конструктивного взаимодействия педагогов и родителей с детьми;
- привлечение семей воспитанников к участию в совместных с педагогами мероприятиях, организуемых в районе (городе, области);
- поощрение родителей за внимательное отношение к разнообразным стремлениям и потребностям ребенка, создание необходимых условий для их удовлетворения в семье.

Основные формы работы с родителями:

#### **Информационно-аналитические**

- анкетирование;
- опрос;
- "почтовый ящик".

#### **Наглядно-информационные**

- родительские клубы;
- информационные стенды;
- сайт детского сада.

#### **Познавательные**

- родительские гостиные;
- нетрадиционные родительские собрания;
- родительские конференции;
- экскурсии.

#### **Досуговые**

- праздники;
- совместные досуги;
- акции;
- участие родителей в конкурсах, выставках.